


<p>УТВЕРЖДАЮ:</p> <p>Заказчик:</p> <p>Комитет по образованию г.Санкт-Петербурга</p> <p>_____ / _____ /</p> <p>М.П.</p>	<p>СОГЛАСОВАНО:</p> <p>Исполнитель:</p> <p>ООО «АС-Холдинг»</p> <p>_____ / Соколов С.А. /</p> <p>М.П.</p> 
--	---

**НЕЗАВИСИМАЯ ОЦЕНКА  
КАЧЕСТВА УСЛОВИЙ ОСУЩЕСТВЛЕНИЯ  
ОБРАЗОВАТЕЛЬНОЙ ДЕЯТЕЛЬНОСТИ  
ОРГАНИЗАЦИЙ, РАСПОЛОЖЕННЫХ НА  
ТЕРРИТОРИИ САНКТ-ПЕТЕРБУРГА И  
НАХОДЯЩИХСЯ В ВЕДЕНИИ  
ИСПОЛНИТЕЛЬНЫХ ОРГАНОВ  
ГОСУДАРСТВЕННОЙ ВЛАСТИ САНКТ-  
ПЕТЕРБУРГА**

**АНАЛИТИЧЕСКИЙ ОТЧЕТ**

**Санкт-Петербург, октябрь 2020**

# Содержание

<b>ВВЕДЕНИЕ</b>	<b>3</b>
I. НОРМАТИВНЫЕ ОСНОВАНИЯ НОК УООД	3
II. ПОДГОТОВКА И ПРОВЕДЕНИЕ ПРОЦЕДУР НОК УООД	5
III. МЕТОДИКА РАСЧЕТА ПОКАЗАТЕЛЕЙ НОК УООД	8
IV. ОБОБЩЕННЫЕ ЗАМЕЧАНИЯ ЭКСПЕРТОВ	38
V. ОСНОВНЫЕ ИТОГИ	41
ОБЩИЕ ИТОГИ	41
<b>ИТОГОВАЯ ОЦЕНКА КАЧЕСТВА УСЛОВИЙ ОКАЗАНИЯ УСЛУГ ОБРАЗОВАТЕЛЬНЫМИ ОРГАНИЗАЦИЯМИ. РЕЙТИНГ ОРГАНИЗАЦИЙ</b>	<b>48</b>
<b>РЕЗУЛЬТАТЫ ОБРАЗОВАТЕЛЬНЫХ ОРГАНИЗАЦИЙ ПО КРИТЕРИЯМ И ГРУППАМ ПОКАЗАТЕЛЕЙ</b>	<b>100</b>
КРИТЕРИЙ 1. ОТКРЫТОСТЬ И ДОСТУПНОСТЬ ИНФОРМАЦИИ ОБ ОБРАЗОВАТЕЛЬНОЙ ОРГАНИЗАЦИИ	100
КРИТЕРИЙ 2. КОМФОРТНОСТЬ УСЛОВИЙ ПРЕДОСТАВЛЕНИЯ УСЛУГ	137
КРИТЕРИЙ 3. ДОСТУПНОСТЬ УСЛУГ ДЛЯ ИНВАЛИДОВ	172
КРИТЕРИЙ 4. ДОБРОЖЕЛАТЕЛЬНОСТЬ, ВЕЖЛИВОСТЬ РАБОТНИКОВ ОБРАЗОВАТЕЛЬНОЙ ОРГАНИЗАЦИИ	209
КРИТЕРИЙ 5. УДОВЛЕТВОРЕННОСТЬ УСЛОВИЯМИ ОКАЗАНИЯ УСЛУГ	246
ОСНОВНЫЕ ЗАМЕЧАНИЯ И ПРЕДЛОЖЕНИЯ ПО РАБОТЕ ОБРАЗОВАТЕЛЬНЫХ ОРГАНИЗАЦИЙ, ВЫСКАЗАННЫЕ ПОЛУЧАТЕЛЯМИ УСЛУГ	283
ПРИЛОЖЕНИЕ 1. ПЕРЕЧЕНЬ ОБРАЗОВАТЕЛЬНЫХ ОРГАНИЗАЦИЙ САНКТ-ПЕТЕРБУРГА, В ОТНОШЕНИИ КОТОРЫХ ПРОВЕДЕНА НЕЗАВИСИМАЯ ОЦЕНКА НОК УООД В 2020 ГОДУ	293
ПРИЛОЖЕНИЕ 2. БЛАНК МОНИТОРИНГА КАЧЕСТВА УСЛОВИЙ ОСУЩЕСТВЛЕНИЯ ОБРАЗОВАТЕЛЬНОЙ ДЕЯТЕЛЬНОСТИ ОРГАНИЗАЦИЕЙ	325
ПРИЛОЖЕНИЕ 3. АНКЕТА ДЛЯ ОПРОСА ПОЛУЧАТЕЛЕЙ УСЛУГ О КАЧЕСТВЕ УСЛОВИЙ ОКАЗАНИЯ УСЛУГ ОБРАЗОВАТЕЛЬНЫМИ ОРГАНИЗАЦИЯМИ	336

# Введение

В современных условиях независимая оценка качества условий осуществления образовательной деятельности (далее – НОК УООД) является одной из форм общественного контроля и осуществляется с целью информирования участников образовательных отношений (в первую очередь потребителей услуг) о качестве образования, которое обеспечивает образовательная организация. Будучи оценочной процедурой НОК УООД направлена на получение сведений об образовательной деятельности организаций, о качестве условий оказываемых обучающимся услуг при реализации образовательных программ, предоставление участникам отношений в сфере образования соответствующей информации об уровне организации работы по реализации образовательных программ и улучшения информированности потребителей, о качестве условий работы образовательной организации.

## I. Нормативные основания НОК УООД

Сбор и обобщение информации о качестве условий осуществления образовательной деятельности (НОК УООД) организаций, расположенных на территории Санкт-Петербурга, и находящихся в ведении исполнительных органов государственной власти Санкт-Петербурга, проведен в соответствии со следующими нормативными правовыми актами и методическими рекомендациями:

- Федеральным законом от 29 декабря 2012 года № 273-ФЗ «Об образовании в Российской Федерации»;
- Федеральным законом от 5 декабря 2017 г. № 392-ФЗ «О внесении изменений в отдельные законодательные акты Российской Федерации по вопросам совершенствования проведения независимой оценки качества условий оказания услуг организациями в сфере культуры, охраны здоровья, образования, социального обслуживания и федеральными учреждениями медико-социальной экспертизы»;
- Постановлением Правительства Российской Федерации от 10 июля 2013 года № 582 «О правилах размещения на официальном сайте образовательной организации в информационно-телекоммуникационной сети «Интернет» и обновлении информации об образовательной организации»;
- Постановлением Правительства Российской Федерации от 31 мая 2018 года № 638 «Об утверждении Правил сбора и обобщения информации о качестве условий оказания услуг организациями в сфере культуры, охраны здоровья, образования, социального обслуживания и федеральными учреждениями медико-социальной экспертизы»;
- Приказом Минфина России от 07.05.2019 № 66н «О составе информации о результатах независимой оценки качества условий осуществления образовательной деятельности организациями, осуществляющими образовательную деятельность, условий оказания услуг организациями культуры, социального обслуживания, медицинскими организациями, федеральными учреждениями медико-социальной экспертизы, размещаемой на официальном сайте для размещения информации о государственных и муниципальных учреждениях в информационно-телекоммуникационной сети «Интернет», включая единые требования к такой

информации, и порядке ее размещения, а также требованиях к качеству, удобству и простоте поиска указанной информации»:

- Приказом Министерства труда и социальной защиты Российской Федерации от 31 мая 2018 г. № 344н (зарегистрирован в Минюсте России от 11 октября 2018 г. № 52409) «Об утверждении Единого порядка расчета показателей, характеризующих общие критерии оценки качества условий оказания услуг организациями в сфере культуры, охраны здоровья, образования, социального обслуживания и федеральными учреждениями медико-социальной экспертизы»;
- Приказом Министерства труда и социальной защиты Российской Федерации от 30 октября 2018 г. № 675н «Об утверждении Методики выявления и обобщения мнения граждан о качестве условий оказания услуг организациями в сфере культуры, охраны здоровья, образования, социального обслуживания и федеральными учреждениями медико-социальной экспертизы»;
- Приказом Министерства просвещения Российской Федерации от 13 марта 2019 года № 114 «Об утверждении показателей, характеризующих общие критерии оценки качества условий осуществления образовательной деятельности организациями, осуществляющими образовательную деятельность по основным общеобразовательным программам, образовательным программам среднего профессионального образования, основным программам профессионального обучения, дополнительным общеобразовательным программам»;
- Методическими рекомендациями по расчету показателей независимой оценки качества образовательной деятельности организаций, осуществляющих образовательную деятельность (утв. Министерством образования и науки РФ 15 сентября 2016 года № АП-87/02вн).
- Методическими рекомендациями (Примерами) расчета показателей, характеризующих общие критерии оценки качества условий оказания услуг организациями в сфере культуры, охраны здоровья, образования, социального обслуживания и федеральными учреждениями медико-социальной экспертизы (основная часть и приложения), в редакции от 15 августа 2019 г., подготовленными Министерством труда и социальной защиты РФ в целях реализации Федерального закона от 5 декабря 2017 г. № 392-ФЗ «О внесении изменений в отдельные законодательные акты Российской Федерации по вопросам совершенствования проведения независимой оценки качества условий оказания услуг организациями в сфере культуры, охраны здоровья, образования, социального обслуживания и федеральными учреждениями медико-социальной экспертизы».

## II. Подготовка и проведение процедур НОК УООД

Независимая оценка НОК УООД производилась в отношении 523 образовательных организаций, расположенных на территории Санкт-Петербурга, и находящихся в ведении исполнительных органов государственной власти Санкт-Петербурга.

Перечень оцениваемых организаций представлен в Приложении 1.

Сбор и обобщение информации о качестве условий осуществления образовательной деятельности образовательными организациями, в отношении которых запланировано проведение независимой оценки НОК УООД в 2020 году, осуществлялся через следующие источники информации

а) официальные сайты организаций в информационно-телекоммуникационной сети «Интернет», информационные стенды в помещениях организаций;

б) официальный сайт для размещения информации о государственных и муниципальных учреждениях в информационно-телекоммуникационной сети «Интернет» (<http://bus.gov.ru>);

в) результаты изучения условий оказания услуг организациями, включающие:

- наличие и функционирование дистанционных способов обратной связи и взаимодействия с получателями услуг;
- обеспечение комфортных условий предоставления услуг;
- обеспечение доступности для инвалидов помещений указанных организаций, прилегающих территорий и предоставляемых услуг;

г) информация, полученная в процессе опросов участников образовательного процесса: обучающихся, родителей (законных представителей) обучающихся/воспитанников образовательных организаций, подлежащих НОК УООД в 2019 году.

Методы исследования соответствуют «Методическим рекомендациям по расчету показателей независимой оценки качества образовательной деятельности организаций, осуществляющих образовательную деятельность», утвержденным Министерством образования и науки РФ 15 сентября 2016 года № АП-87/02вн.

Сбор данных по показателям НОК УООД осуществлялся следующими методами:

№	Методы сбора социологической информации	Инструментарий
1.	Кабинетное исследование, включающее аудит сайтов учреждений, изучение документации учреждения, по необходимости – совершение звонков и визитов в образовательную организацию.	Бланк обследования организации - оператора
2.	Анкетирование. Опрос получателей услуг.	Анкета получателя услуг

Сбор информации по показателям бланка обследования организации - оператора осуществлялся сотрудниками организации-оператора непосредственно по сайтам образовательных организаций на основе разработанной формы, а также при помощи сотрудников образовательных учреждений. Образец бланка обследования организации – оператора представлен в Приложении 2.

В рамках проведения НОК УООД в 2020 г. Исполнитель:

1. подготовил и провел вебинар(ы) со специалистами образовательных организаций, в отношении которых проводилась НОК УООД в 2020 году
2. сформировал состав экспертов и провел вебинар с экспертами НОК УООД в 2020 году

Анкетирование получателей образовательных услуг/ их законных представителей проводилось в форме онлайн-опроса, в том числе на официальном сайте организации.

Образец анкеты для оценки качества условий осуществления образовательной деятельности представлен в Приложении 3.

Для анкетирования получателей услуг использовано программное обеспечение QUIZER – специализированная платформа для проведения онлайн-опросов/ анкетирования и опрашивания респондентов на мобильных устройствах (планшетах, смартфонах на базе Android).

Данная платформа обеспечивает:

- выбор района города;
- выбор типа образовательной организации;
- выбор образовательной организации;
- выбор категории респондента (родитель/законный представитель/обучающийся);
- выбор одного из варианта ответов по каждому критерию;
- проверка «человек-робот»;
- проверка наличия ответов на все вопросы перед отправкой данных;
- запись введенных данных для выбранной образовательной организации;
- проверка ввода определенного числа анкет с одного ip-адреса;
- запрет на удаление/изменение данных после отправки;
- статистика по количеству анкет с фильтрацией по организации, категории респондента;
- свод данных по каждой образовательной организации по всем анкетам.

Каждая оцениваемая организация получила ссылку, по которой получатели услуг могли заполнить анкету. Также ссылки на анкету были размещены на сайтах образовательных организаций.

В целях обеспечения качества проведения онлайн-опроса и исключения возможности подтасовки результатов были использованы следующие процедуры защиты и контроля:

- защита от роботизированного ввода ответов (использование CAPTCHA, контроль IP-адреса)
- контроль времени заполнения анкеты (удаление «слишком быстрых анкет»)

Анкеты заполнялись получателями образовательных услуг, желающими выразить свое мнение о качестве осуществления образовательной деятельности организации. Респондентами выступали:

- обучающиеся/ воспитанники образовательных учреждений, достигшие 14-летнего возраста
- родители (законные представители) обучающихся в образовательных организациях, подлежащих НОК УООД, независимо от возраста обучающихся



### III. Методика расчета показателей НОК УООД

#### Критерии и показатели оценки качества условий оказания услуг образовательными организациями

	Критерии	Показатели	Источники информации и способы ее сбора
1.	ОТКРЫТОСТЬ И ДОСТУПНОСТЬ ИНФОРМАЦИИ ОБ ОРГАНИЗАЦИИ <i>(установлен для организаций в сфере культуры, охраны здоровья, образования, социального обслуживания и федеральных учреждений медико-социальной экспертизы)</i>	1.1. Соответствие информации о деятельности организации, размещенной на общедоступных информационных ресурсах, ее содержанию и порядку (форме), установленным законодательными и иными нормативными правовыми актами Российской Федерации	Анализ информационных стендов в помещении организации и официальных сайтов организации.
		1.2. Наличие на официальном сайте организации информация о дистанционных способах обратной связи и взаимодействия с получателями услуг и их функционирование	Анализ официальных сайтов организации.
		1.3. Доля получателей услуг, удовлетворенных открытостью, полнотой и доступностью информации о деятельности организации	Опрос потребителей услуг для выявления их мнения о качестве услуг в соответствии с приказом Минтруда России от 30 октября 2018 г. № 675н, зарегистрирован в Минюсте России от 20 ноября 2018 г. № 52726. Рекомендуемый образец Анкеты для опроса получателей услуг, вопросы 2 и 4.
2.	КОМФОРТНОСТЬ УСЛОВИЙ ПРЕДОСТАВЛЕНИЯ УСЛУГ <i>(установлен для организаций в сфере образования и культуры, кроме организаций культуры, осуществляющих создание, исполнение, показ и интерпретацию произведений литературы и искусства, для которых в целях определения итоговой оценки качества по организации в целом используется расчетная величина значения данного критерия)</i>	2.1. Обеспечение в организации комфортных условий для предоставления услуг	Изучение условий в помещении организации.
		2.2. Показатель не установлен – для итоговой оценки организации используется расчетная величина	Расчетная величина значения показателя
		2.3. Доля получателей услуг, удовлетворенных комфортностью предоставления услуг	Опрос потребителей услуг для выявления их мнения о качестве услуг в соответствии с приказом Минтруда России от 30 октября 2018 г. № 675н, зарегистрирован в Минюсте России от 20 ноября 2018 г. № 52726. Рекомендуемый образец Анкеты для опроса получателей услуг, вопрос 6.



	<b>Критерии</b>	<b>Показатели</b>	<b>Источники информации и способы ее сбора</b>
3.	<b>ДОСТУПНОСТЬ УСЛУГ ДЛЯ ИНВАЛИДОВ</b> (установлен для организаций в сфере культуры, охраны здоровья, образования, социального обслуживания и федеральных учреждений медико-социальной экспертизы)	3.1. Оборудование помещений организации социальной сферы и прилегающей к ней территории с учетом доступности для инвалидов 3.2. Обеспечение в организации социальной сферы условий доступности, позволяющих инвалидам получать услуги наравне с другими 3.3. Доля получателей услуг, удовлетворенных доступностью услуг для инвалидов	Изучение условий доступности организаций для инвалидов. Изучение условий доступности услуг для инвалидов. Опрос потребителей услуг для выявления их мнения о качестве услуг в соответствии с приказом Минтруда России от 30 октября 2018 г. № 675н, зарегистрирован в Минюсте России от 20 ноября 2018 г. № 52726. Рекомендуемый образец Анкеты для опроса получателей услуг, вопрос 8.
4.	<b>ДОБРОЖЕЛАТЕЛЬНОСТЬ, ВЕЖЛИВОСТЬ РАБОТНИКОВ ОРГАНИЗАЦИЙ</b> (установлен для организаций в сфере охраны здоровья, образования, социального обслуживания, федеральных учреждений медико-социальной экспертизы, а также для организаций в сфере культуры кроме организаций культуры, осуществляющих создание, исполнение, показ и интерпретацию произведений литературы и искусства, для которых в целях определения итоговой оценки качества по организации в целом используется расчетная величина значения данного критерия)	4.1. Доля получателей услуг, удовлетворенных доброжелательностью, вежливостью работников организации социальной сферы, обеспечивающих первичный контакт и информирование получателя услуги при непосредственном обращении в организацию 4.2. Доля получателей услуг, удовлетворенных доброжелательностью, вежливостью работников организации социальной сферы, обеспечивающих непосредственное оказание услуги при обращении в организацию 4.3. Доля получателей услуг, удовлетворенных доброжелательностью, вежливостью работников организации социальной сферы при использовании дистанционных форм взаимодействия	Опрос потребителей услуг для выявления их мнения о качестве услуг в соответствии с приказом Минтруда России от 30 октября 2018 г. № 675н, зарегистрирован в Минюсте России от 20 ноября 2018 г. № 52726. Рекомендуемый образец Анкеты для опроса получателей услуг, вопрос 9. Опрос потребителей услуг для выявления их мнения о качестве услуг в соответствии с приказом Минтруда России от 30 октября 2018 г. № 675н, зарегистрирован в Минюсте России от 20 ноября 2018 г. № 52726. Рекомендуемый образец Анкеты для опроса получателей услуг, вопрос 10. Опрос потребителей услуг для выявления их мнения о качестве услуг в соответствии с приказом Минтруда России от 30 октября 2018 г. № 675н, зарегистрирован в Минюсте России от 20 ноября 2018 г. № 52726. Рекомендуемый образец Анкеты для опроса получателей услуг, вопрос 12.

	<b>Критерии</b>	<b>Показатели</b>	<b>Источники информации и способы ее сбора</b>
5.	<p><b>УДОВЛЕТВОРЕННОСТЬ УСЛОВИЯМИ ОКАЗАНИЯ УСЛУГ</b>  <i>(установлен для организаций в сфере охраны здоровья, образования, социального обслуживания, федеральных учреждений медико-социальной экспертизы, а также для организаций в сфере культуры кроме организаций культуры, осуществляющих создание, исполнение, показ и интерпретацию произведений литературы и искусства, для которых в целях определения итоговой оценки качества по организации используется расчетная величина значения данного критерия)</i></p>	<p>5.1. Доля получателей услуг, которые готовы рекомендовать организацию социальной сферы родственникам и знакомым (могли бы ее рекомендовать, если бы была возможность выбора организации социальной сферы)</p>	<p>Опрос потребителей услуг для выявления их мнения о качестве услуг в соответствии с приказом Минтруда России от 30 октября 2018 г. № 675н, зарегистрирован в Минюсте России от 20 ноября 2018 г. № 52726.  Рекомендуемый образец Анкеты для опроса получателей услуг, вопрос 13.</p>
<p>5.2. Доля получателей услуг, удовлетворенных организационными условиями предоставления услуг - в сфере культуры, образования, социального обслуживания – удовлетворенность графиком работы организации (структурного подразделения, отдельных специалистов), периодичностью прихода социального работника на дом и прочее)</p>		<p>Опрос потребителей услуг для выявления их мнения о качестве услуг в соответствии с приказом Минтруда России от 30 октября 2018 г. № 675н, зарегистрирован в Минюсте России от 20 ноября 2018 г. № 52726.  Рекомендуемый образец Анкеты для опроса получателей услуг, вопрос 14.</p>	
<p>5.3. Доля получателей услуг, удовлетворенных в целом условиями оказания услуг в организации социальной сферы</p>		<p>Опрос потребителей услуг для выявления их мнения о качестве услуг в соответствии с приказом Минтруда России от 30 октября 2018 г. № 675н, зарегистрирован в Минюсте России от 20 ноября 2018 г. № 52726.  Рекомендуемый образец Анкеты для опроса получателей услуг, вопрос 15.</p>	

**Показатели, характеризующие  
ОТКРЫТОСТЬ И ДОСТУПНОСТЬ ИНФОРМАЦИИ ОБ ОБРАЗОВАТЕЛЬНОЙ ОРГАНИЗАЦИИ**

№	Показатели оценки качества	Значимость показателей	Параметры показателя оценки качества, подлежащие оценке	Индикаторы параметров показателей оценки качества	Значение параметров в баллах	Максимальное значение показателей
1.1.	Соответствие информации о деятельности организации социальной сферы, размещенной на общедоступных информационных ресурсах, ее содержанию и порядку (форме), установленным нормативными правовыми актами: - на информационных стендах в помещении организации социальной сферы; - на официальном сайте организации социальной сферы в сети «Интернет» (далее - официальных сайтов организаций социальной сферы) ( <b>П<sub>инф</sub></b> )	0,3	1.1.1. Соответствие информации о деятельности организации социальной сферы, размещенной на информационных стендах в помещении организации социальной сферы, ее содержанию и порядку (форме), установленным нормативными правовыми актами	- отсутствует информация о деятельности организации социальной сферы	0 баллов	100 баллов  Для расчета формула (1.1)
			1.1.2. Соответствие информации о деятельности организации социальной сферы, размещенной на официальном сайте организации социальной сферы, ее содержанию и порядку (форме), установленным нормативными правовыми актами	- объем информации ( <i>количество материалов/единиц информации</i> ), размещенной на информационных стендах в помещении организации по отношению к количеству материалов, размещение которых установлено нормативными правовыми актами ( <b>И<sub>стенд</sub></b> )	1-100 баллов	
				- отсутствует информация о деятельности организации социальной сферы на ее официальном сайте	0 баллов	
				- объем информации ( <i>количество материалов/единиц информации</i> ), размещенной на официальном сайте организации по отношению к количеству материалов, размещение которых установлено нормативными правовыми актами ( <b>И<sub>сайт</sub></b> )	1-100 баллов	

Для сферы культуры, образования, социального обслуживания и медико-социальной экспертизы:

$$P_{инф} = \left( \frac{I_{стенд} + I_{сайт}}{2 \times I_{норм}} \right) \times 100, \quad (1.1)$$

В случае, если количество материалов/единиц информации, размещение которых установлено нормативными правовыми актами (**I<sub>норм</sub>**), на стенде и на сайте различается, расчет производится по формуле:

$$P_{инф} = \frac{1}{2} \times \left( \frac{I_{стенд}}{I_{норм-стенд}} + \frac{I_{сайт}}{I_{норм-сайт}} \right) \times 100, \quad (1.1)$$

где  
**И<sub>стенд</sub>** – объем информации (*количество материалов/единиц информации*), размещенной на информационных стендах в помещении организации;  
**И<sub>сайт</sub>** – объем информации (*количество материалов/единиц информации*), размещенной на официальном сайте образовательной организации социальной сферы в сети "Интернет» (далее – официальный сайт организации);  
**И<sub>норм</sub>** – объем информации (*количество материалов/единиц информации*), размещение которой установлено нормативными правовыми актами, в случае, если требования к объему информации на стенде и сайте организации социальной сферы совпадают;  
**И<sub>норм-стенд</sub>** – объем информации (*количество материалов/единиц информации*), размещение которой на стенде в помещении организации социальной сферы установлено нормативными правовыми актами;  
**И<sub>норм-сайт</sub>** – объем информации (*количество материалов/единиц информации*), размещение которой на официальном сайте организации социальной сферы в сети «Интернет» установлено нормативными правовыми актами;

Сфера	Основание – наименования нормативных правовых актов	Объем информации (количество единиц информации)	
		На стенде *	На сайте
Сфера образования (основное общее образование, среднее профессиональное образование, профессиональное обучение, дополнительное общее образование)	статья 29 Федерального закона «Об образовании в Российской Федерации» постановление Правительства Российской Федерации от 10 июля 2013 г. № 582 приказ Рособрнадзора от 29 мая 2014 г. № 785 (приложение 2.1 к расчету показателя 1.1)	15(**)	50(**)

\* Значение количества материалов/единиц информации, размещаемых на информационных стендах в помещениях организации согласовано с федеральным органом исполнительной власти в соответствующей сфере деятельности.

\*\* При отсутствии в организации отдельных элементов (лицензируемых видов деятельности, структурных подразделений, общежитий, интернатов, платных услуг и пр.) размещение соответствующей информации для данной организации не требуется, и нормативное количество материалов/единиц информации (**И<sub>норм</sub>**) уменьшается на соответствующее количество единиц

### **Пример расчета значения показателя 1.1.**

#### **Расчет по варианту 3:**

Вариант 3 Для дошкольной образовательной организации

Объем информации в соответствии с нормативными правовыми актами (в примере рассмотрена организация, в которой отсутствуют филиалы, не оказываются платные образовательные услуги, отсутствуют предписания контрольно-надзорных органов, отсутствуют интернаты):

нормативное количество информации на стенде - 15 единиц информации

нормативное количество информации на сайте - 44 единиц информации

Размещено:

на информационном стенде в помещении организации – 15 единиц информации

на официальном сайте организации – 39 единиц информации.

### Расчет по варианту 3:

$$P_{\text{инф}} = \frac{1}{2} \times \left( \frac{15}{15} + \frac{39}{44} \right) \times 100$$

$$0,5 \times (1 + 0,89) \times 100 = 0,5 \times 1,89 \times 100 = 94,50 = 94 \text{ балла}$$

№	Показатели оценки качества	Значимость показателей	Параметры показателя оценки качества, подлежащие оценке	Индикаторы параметров показателей оценки качества	Значение параметров в баллах	Максимальное значение показателей
1.2.	Наличие на официальном сайте организации социальной сферы информации о дистанционных способах обратной связи и взаимодействия с получателями услуг и их функционирование: - абонентского номера телефона; - адреса электронной почты; - электронных сервисов (для подачи электронного обращения (жалобы, предложения), получения консультации по оказываемым услугам и иных.); - раздела официального сайта «Часто задаваемые вопросы»;	0,3	1.2.1. Наличие на официальном сайте организации информации о дистанционных способах взаимодействия с получателями услуг и их функционирование: 1) абонентского номера телефона; 2) адрес электронной почты; 3) электронных сервисов (для подачи электронного обращения (жалобы, предложения), получения консультации по оказываемым услугам и иных); -4) раздела официального сайта «Часто задаваемые вопросы»; -5) технической возможности	- отсутствуют или не функционируют дистанционные способы взаимодействия	0 баллов	100 баллов  Для расчета формула (1.2)
				- количество функционирующих дистанционных способов взаимодействия (от одного до трех способов включительно) (С <sub>дист</sub> )	по 30 баллов за каждый способ (Т <sub>дист</sub> )	
				- в наличии и функционируют более трех дистанционных способов взаимодействия	100 баллов	

	- технической возможности выражения получателем услуг мнения о качестве условий оказания услуг организацией социальной сферы (наличие анкеты для опроса граждан или гиперссылки на нее) ( $P_{\text{дист}}$ )		выражения получателем услуг мнения о качестве условий оказания услуг организацией социальной сферы (наличие анкеты для опроса граждан или гиперссылки на нее); б) иного дистанционного способа взаимодействия.		
--	---	--	--	--	--

$$P_{\text{дист}} = T_{\text{дист}} \times C_{\text{дист}}, \quad (1.2)$$

где

$T_{\text{дист}}$  – количество баллов за каждый дистанционный способ взаимодействия с получателями услуг (по 30 баллов за каждый способ);

$C_{\text{дист}}$  – количество функционирующих дистанционных способов взаимодействия с получателями услуг, информация о которых размещена на официальном сайте организации социальной сферы.

При наличии и функционировании более трех дистанционных способов взаимодействия с получателями услуг показатель оценки качества принимает значение 100 баллов.

### **Пример расчета значения показателя 1.2.**

#### **Вариант 1**

На сайте организации имеется информация о следующих **двух** дистанционных способах взаимодействия и все они функционируют:

- 1) номере телефона (по указанному номеру отвечает сотрудник организации и предоставляет ответы на вопросы получателя услуг);
- 2) техническая возможность выражения мнения гражданина (на сайте организации размещена анкета, ее можно заполнить)

#### **Расчет по варианту 1**

$$(30 \text{ баллов} \times 2 \text{ способа}) = 60 \text{ баллов}$$

#### **Вариант 2**

На сайте организации имеется информация о следующих **трех** дистанционных способах взаимодействия и все они функционируют:

- 1) номере телефона (по указанному номеру отвечает сотрудник организации и предоставляет ответы на вопросы получателя услуг);
- 2) адресе электронной почты (можно отправить сообщение и получить информацию о его прочтении и ответе);
- 3) техническая возможность выражения мнения гражданина (на сайте организации размещена анкета, ее можно заполнить)

#### **Расчет по варианту 2**

$$(30 \text{ баллов} \times 3 \text{ способа}) = 90 \text{ баллов}$$

### Вариант 3

На сайте организации имеется информация о следующих **пять** дистанционных способах взаимодействия и все они функционируют:

- 1) номере телефона (по указанному номеру отвечает сотрудник организации и предоставляет ответы на вопросы получателя услуг);
- 2) адресе электронной почты (можно отправить сообщение и получить информацию о его прочтении и ответе);
- 3) электронных сервисов (для подачи электронного обращения (жалобы, предложения), получения консультации по оказываемым услугам и иных);
- 4) раздела официального сайта «Часто задаваемые вопросы»;
- 5) техническая возможность выражения мнения гражданина (на сайте организации размещена анкета, ее можно заполнить);

### Расчет по варианту 3

**100 баллов** (так как в наличии более трех способов дистанционного взаимодействия)

№	Показатели оценки качества	Значимость показателей	Параметры показателя оценки качества, подлежащие оценке	Индикаторы параметров показателей оценки качества	Значение параметров в баллах	Максимальное значение показателей в баллах
1.3.	Доля получателей услуг, удовлетворенных открытостью, полнотой и доступностью информации о деятельности организации социальной сферы, размещенной на информационных стендах в помещении организации социальной сферы, на официальном сайте организации социальной сферы в сети «Интернет» ( $P_{откр\_уд}$ ) (в % от общего числа опрошенных получателей услуг ( $Ч_{общ}$ )).	0,4	1.3.1. Удовлетворенность качеством, полнотой и доступностью информации о деятельности организации социальной сферы, размещенной на информационных стендах в помещении организации социальной сферы	число получателей услуг, удовлетворенных качеством, полнотой и доступностью информации о деятельности организации социальной сферы, размещенной на информационных стендах в помещении организации социальной сферы по отношению к числу опрошенных получателей услуг, ответивших на соответствующий вопрос анкеты ( $Y_{стенд}$ )	0-100 баллов	100 баллов
			1.3.2. Удовлетворенность качеством, полнотой и доступностью информации о деятельности организации социальной сферы, размещенной на официальном сайте организации социальной сферы в сети «Интернет»	число получателей услуг, удовлетворенных качеством, полнотой и доступностью информации о деятельности организации социальной сферы, размещенной на официальном сайте организации социальной сферы по отношению к числу опрошенных получателей услуг, ответивших на соответствующий вопрос анкеты ( $Y_{сайт}$ )	0-100 баллов	Для расчета формула (1.3)

$$P_{уд}^{откр} = \left( \frac{Y_{стенд} + Y_{сайт}}{2 \times Ч_{общ}} \right) \times 100, \quad (1.3)$$

В случае, если количество опрошенных граждан, ответивших на вопрос об удовлетворенности открытостью, полнотой и доступностью информации, размещенной на стендах и на сайте различается, расчет производится по формуле:

$$P_{уд}^{откр} = \frac{1}{2} \times \left( \frac{Y_{стенд}}{Ч_{общ-стенд}} + \frac{Y_{сайт}}{Ч_{общ-сайт}} \right) \times 100, \quad (1.3)$$

где:

$Y_{стенд}$  - число получателей услуг, удовлетворенных открытостью, полнотой и доступностью информации, размещенной на информационных стендах в помещении организации социальной сферы;

$Y_{сайт}$  - число получателей услуг, удовлетворенных открытостью, полнотой и доступностью информации, размещенной на официальном сайте организации;

$Ч_{общ}$  - общее число опрошенных получателей услуг;

$Ч_{общ-стенд}$  - число опрошенных граждан, ответивших на вопрос об удовлетворенности открытостью, полнотой и доступностью информации, размещенной на информационных стендах;

$Ч_{общ-сайт}$  - число опрошенных граждан, ответивших на вопрос об удовлетворенности открытостью, полнотой и доступностью информации, размещенной на официальном сайте.

### **Пример расчета значения показателя 1.3.**

#### **Вариант 1.**

Число опрошенных граждан, ответивших на вопрос 2 Анкеты (см. Рекомендуемый образец Анкеты в приказе Минтруда России от 30 октября 2018 г. № 675н) – 450 чел.

Из них число получателей услуг, удовлетворенных открытостью, полнотой и доступностью информации, размещенной на информационных стендах в помещении организации – 200 чел.

Число опрошенных граждан, ответивших на вопрос 4 Анкеты (см. Рекомендуемый образец Анкеты в приказе Минтруда России от 30 октября 2018 г. № 675н) – 450 чел.

Из них число получателей услуг, удовлетворенных открытостью, полнотой и доступностью информации, размещенной на официальном сайте организации 330 чел.;

#### **Расчет по варианту 1**

$$(200+330) : (2 \times 450) \times 100 = 530 : 900 \times 100 = 0,5889 \times 100 = 58,89 = 59 \text{ баллов.}$$



### Вариант 2

Число опрошенных граждан, ответивших на вопрос 2 Анкеты (см. Рекомендуемый образец Анкеты в приказе Минтруда России от 30 октября 2018 г. № 675н) – 450 чел.

Из них число получателей услуг, удовлетворенных открытостью, полнотой и доступностью информации, размещенной на информационных стендах в помещении организации – 170 чел.

Число опрошенных граждан, ответивших на вопрос 4 Анкеты (см. Рекомендуемый образец Анкеты в приказе Минтруда России от 30 октября 2018 г. № 675н) – 360 чел.

Из них число получателей услуг, удовлетворенных открытостью, полнотой и доступностью информации, размещенной на официальном сайте организации 320 чел.;

### Расчет по варианту 2

$$0,5 \times ((170/450) + (320/360)) \times 100 = 0,5 \times (0,378 + 0,889) \times 100 = 0,6365 \times 100 = 63,65 = 64 \text{ балла}$$

### **Итого по критерию 1**

**«Открытость и доступность информации об организации социальной сферы» (K<sup>1</sup>)**

$$K^1 = (0,3 \times \Pi_{\text{инф}} + 0,3 \times \Pi_{\text{дист}} + 0,4 \times \Pi_{\text{откр}_{\text{уд}}})$$

Рассчитывается с учетом значимости каждого показателя, характеризующего данный критерий

100 баллов

### **Пример расчета значения критерия 1 (по значениям показателей в варианте 1)**

$\Pi_{\text{инф}}$  - соответствие информации о деятельности организации социальной сферы, размещенной на общедоступных информационных ресурсах, ее содержанию и порядку (форме), установленным нормативными правовыми актами – 42 балла.

$\Pi_{\text{дист}}$  - наличие на официальном сайте организации социальной сферы информации о дистанционных способах обратной связи и взаимодействия с получателями услуг и их функционирование – 60 баллов.

$\Pi_{\text{откр}_{\text{уд}}}$  - доля получателей услуг, удовлетворенных открытостью, полнотой и доступностью информации о деятельности организации социальной сферы, размещенной на информационных стендах в помещении организации социальной сферы, на официальном сайте организации социальной сферы в сети «Интернет» - 59 баллов.

### **Расчет значения критерия 1:**

$$K^1 = (0,3 \times 94) + (0,3 \times 60) + (0,4 \times 59) = 69,8 = 70 \text{ баллов}$$

**Показатели, характеризующие  
КОМФОРТНОСТЬ УСЛОВИЙ ПРЕДОСТАВЛЕНИЯ УСЛУГ**

(для оценки организаций в сфере образования и культуры, кроме организаций культуры, осуществляющих создание, исполнение, показ и интерпретацию произведений литературы и искусства)

№	Показатели оценки качества	Значимость показателей	Параметры показателя оценки качества, подлежащие оценке	Индикаторы параметров показателей оценки качества	Значение параметров в баллах	Максимальное значение показателей
2.1.	Обеспечение в организации социальной сферы комфортных условий для предоставления услуг (перечень параметров комфортных условий устанавливается в ведомственном нормативном акте уполномоченного федерального органа исполнительной власти об утверждении показателей независимой оценки качества) ( $P_{\text{комф.усл}}$ )	0,3	2.1.1. Наличие комфортных условий для предоставления услуг, например: 1) наличие комфортной зоны отдыха (ожидания) оборудованной соответствующей мебелью; 2) наличие и понятность навигации внутри организации социальной сферы; 3) наличие и доступность питьевой воды; 4) наличие и доступность санитарно-гигиенических помещений; 5) санитарное состояние помещений организации социальной сферы;	- отсутствуют комфортные условия  - количество комфортных условий для предоставления услуг (от одного до четырех включительно) ( $C_{\text{комф.}}$ )  - наличие пяти и более комфортных условий для предоставления услуг	0 баллов  по 20 баллов за каждое условие ( $T_{\text{комф}}$ )  100 баллов	100 баллов  Для расчета формула (2.1)

$$P_{\text{комф.усл}} = T_{\text{комф}} \times C_{\text{комф.}} \quad (2.1)$$

где:

$T_{\text{комф}}$  – количество баллов за каждое комфортное условие предоставления услуг (по 20 баллов за каждое комфортное условие)

$C_{\text{комф}}$  – количество комфортных условий предоставления услуг.

При наличии пяти и более комфортных условий предоставления услуг показатель оценки качества ( $P_{\text{комф.усл}}$ ) принимает значение 100 баллов

**Пример расчета значения показателя 2.1.**

Вариант 1.

В организации в наличии **три** условия комфортной среды:

1) наличие комфортной зоны отдыха (ожидания) оборудованной соответствующей мебелью;

- 2) наличие и понятность навигации внутри организации социальной сферы;
- 3) наличие и доступность питьевой воды.

**Расчет по варианту 1**

$$P_{\text{комф.усл}} = 20 \text{ баллов} \times 3 \text{ условия} = 60 \text{ баллов}$$

**Вариант 2.**

В организации в наличии **пять** условий комфортной среды:

- 1) наличие комфортной зоны отдыха (ожидания) оборудованной соответствующей мебелью;
- 2) наличие и понятность навигации внутри организации социальной сферы;
- 3) наличие и доступность питьевой воды.
- 4) наличие и доступность санитарно-гигиенических помещений;
- 5) санитарное состояние помещений организации социальной сферы.

**Расчет по варианту 2**

$$P_{\text{комф.усл}} = 20 \text{ баллов} \times 5 \text{ условий} = 100 \text{ баллов}$$

2.2.	Время ожидания предоставления услуги. ( $P_{\text{ожид}}$ )	0,4	2.2.1. Среднее время ожидания предоставления услуги ( $C_{\text{ожид}}$ )	- превышает установленный срок ожидания	0 баллов	100 баллов  Для расчета формула (2.2)
				- равен установленному сроку ожидания	10 баллов	
				- меньше установленного срока ожидания на 1 день (на 1 час)	20 баллов	
				- меньше установленного срока ожидания на 2 дня (на 2 часа)	40 баллов	
				- меньше установленного срока ожидания на 3 дня (на 3 часа)	60 баллов	
				- меньше установленного срока ожидания не менее, чем на 1/2 срока	100 баллов	
			2.2.2. Своевременность предоставления услуги (в соответствии с записью на прием к специалисту организации социальной сферы (консультацию),	число получателей услуг, которым услуга была предоставлена своевременно ( $Y^{\text{своевр}}$ ), по отношению к числу опрошенных получателей услуг, ответивших на соответствующий вопрос анкеты ( $Ч_{\text{общ}}$ )	0-100 баллов	

		датой госпитализации (диагностического исследования), графиком прихода социального работника на дом и пр.) ( $C_{\text{своевр}}$ )			
--	--	--	--	--	--

### **В сфере образования**

Показатель «Время ожидания предоставления услуги» **не установлен**. При расчете итогового значения критерия «Комфортность условий предоставления услуг» для организаций в сфере образования используется расчетная величина показателя (2.2), которая определяется как среднее арифметическое количество баллов по установленным показателям (2.1 и 2.3) по формуле:

$$P_{\text{ожид}}^{\text{обр}} = \frac{P_{\text{комф.усл}} + P_{\text{комф.уд.}}^{\text{комф}}}{2} \quad (2.2\text{обр})$$

где

$P_{\text{комф.усл}}$  - обеспечение в организации комфортных условий (показатель 2.1)

$P_{\text{комф.уд.}}^{\text{комф}}$  - доля получателей услуг, удовлетворенных комфортностью предоставления услуг организацией (показатель 2.3)

### **Вариант 3. В сфере образования**

Показатель (2.2) «Время ожидания предоставления услуги» не установлен. При расчете итогового значения критерия «Комфортность условий предоставления услуг» для организаций в сфере образования используется расчетная величина показателя (2.2), которая определяется как среднее арифметическое количество баллов по установленным показателям (2.1 и 2.3).

$P_{\text{комф.усл}}$  - (показатель 2.1 – «Обеспечение в организации комфортных условий для предоставления услуги») = 60 баллов

$P_{\text{комф.уд.}}^{\text{комф}}$  - (показатель 2.3 – «Доля получателей услуг, удовлетворенных комфортностью предоставления услуг в организации» организации комфортных условий для предоставления услуги, см. расчет ниже) = 89 баллов

### **Расчет по варианту 3:**

$$P_{\text{ожид}} = (60 \text{ баллов} + 89 \text{ баллов}) : 2 = 149 : 2 = 74,50 = 74 \text{ балла}$$

№	Показатели оценки качества	Значимость показателей	Параметры показателя оценки качества, подлежащие оценке	Индикаторы параметров показателей оценки качества	Значение параметров в баллах	Максимальное значение показателей в баллах
2.3.	Доля получателей услуг, удовлетворенных комфортностью предоставления услуг организацией социальной сферы (в % от общего числа опрошенных получателей услуг) ( $\Pi_{уд}^{комф}$ )	0,3	2.3.1. Удовлетворенность комфортностью предоставления услуг организацией социальной сферы	число получателей услуг, удовлетворенных комфортностью предоставления услуг организацией социальной сферы ( $У^{комф}$ ), по отношению к числу опрошенных получателей услуг, ответивших на данный вопрос ( $Ч_{общ}$ )	0-100 баллов	100 баллов Для расчета формула (2.3)
$\Pi_{уд}^{комф} = \frac{У^{комф}}{Ч_{общ}} \times 100, \quad (2.3)$						
<p>где  <math>У^{комф}</math> - число получателей услуг, удовлетворенных комфортностью предоставления услуг организацией социальной сферы;  <math>Ч_{общ}</math> - общее число опрошенных получателей услуг.</p> <p><b>Пример расчета значения показателя 2.3.</b></p> <p>Число получателей услуг, удовлетворенных комфортностью предоставления услуг организацией социальной сферы – 400 чел;  Общее число опрошенных получателей услуг, ответивших на вопрос 6 Анкеты (см. Рекомендуемый образец Анкеты в приказе Минтруда России от 30 октября 2018 г. № 675н) – 450 чел.</p> <p><b><u>Расчет показателя 2.3.</u></b></p> $\Pi_{уд}^{комф} = 400 : 450 \times 100 = 0,8889 \times 100 = 88,89 = 89 \text{ баллов}$						
<b>Итого по критерию 2 «Комфортность условий предоставления услуг» (<math>K^2</math>)</b>			$K^2 = (0,3 \times \Pi_{комф.усл} + 0,4 \times \Pi_{ожид} + 0,3 \times \Pi_{уд}^{комф})$ <p><i>В сфере культуры для организаций, осуществляющих создание, исполнение, показ и интерпретацию произведений литературы и искусства, критерий не установлен.</i></p> <p>При расчете итогового значения показателя оценки по организации данного вида критерий (2)</p>			100 баллов

	рассчитывается как среднее арифметическое количество баллов по измеряемым критериям (1 и 3). $K^2 = (K^1 + K^3) / 2$	
--	---	--

**Пример расчета значения критерия 2** (по значениям показателей в варианте 1)

Вариант 1. Для организаций в сфере охраны здоровья, образования, медико-социальной экспертизы, социального обслуживания и культуры, кроме организаций культуры, осуществляющих создание, исполнение, показ и интерпретацию произведений литературы и искусства

$P_{\text{комф.усл}}$  - обеспечение в организации социальной сферы комфортных условий для предоставления услуг – 60 баллов.

$P_{\text{ожид}}$  - время ожидания предоставления услуги – 74 баллов.

$P_{\text{комф}}^{\text{уд}}$  - доля получателей услуг, удовлетворенных комфортностью предоставления услуг организацией социальной сферы – 89 баллов.

**Расчет значения критерия 2:**

$$K^2 = 0,3 \times 60 + 0,4 \times 74 + 0,3 \times 89 = 18 + 29,6 + 26,7 = 74,3 = 74 \text{ балла}$$

**Показатели, характеризующие  
ДОСТУПНОСТЬ УСЛУГ ДЛЯ ИНВАЛИДОВ**

№	Показатели оценки качества	Значимость показателей	Параметры показателя оценки качества, подлежащие оценке	Индикаторы параметров показателей оценки качества	Значение параметров в баллах	Максимальное значение показателей
3.1	Оборудование помещений организации социальной сферы и прилегающей к ней территории с учетом доступности для инвалидов: - оборудованных входных групп пандусами (подъемными платформами); - наличие выделенных стоянок для автотранспортных средств инвалидов; - наличие адаптированных лифтов, поручней, расширенных дверных проемов; - наличие сменных кресел-колясок; - наличие специально оборудованных санитарно-гигиенических помещений в организации социальной сферы. ( $P_{\text{дост}}^{\text{орг}}$ )	0,3	3.1.1. Наличие в помещениях организации социальной сферы и на прилегающей к ней территории: 1) оборудованных входных групп пандусами (подъемными платформами); 2) выделенных стоянок для автотранспортных средств инвалидов; 3) адаптированных лифтов, поручней, расширенных дверных проемов; 4) сменных кресел-колясок; 5) специально оборудованных санитарно-гигиенических помещений в организации социальной сферы.	- отсутствуют условия доступности для инвалидов - количество условий доступности организации для инвалидов (от одного до четырех) ( $C_{\text{дост}}^{\text{орг}}$ ) - наличие пяти и более условий доступности для инвалидов	0 баллов по 20 баллов за каждое условие ( $T_{\text{дост}}^{\text{орг}}$ ) 100 баллов	100 баллов Для расчета формула (3.1) Единого порядка

$$P_{\text{дост}}^{\text{орг}} = T_{\text{дост}}^{\text{орг}} \times C_{\text{дост}}^{\text{орг}}, \quad (3.1)$$

где:

$T_{\text{дост}}^{\text{орг}}$  – количество баллов за каждое условие доступности организации для инвалидов (по 20 баллов за каждое условие);

$C_{\text{дост}}^{\text{орг}}$  – количество условий доступности организации для инвалидов.

При наличии пяти и более условий доступности услуг для инвалидов показатель оценки качества ( $P_{\text{дост}}^{\text{орг}}$ ) принимает значение 100 баллов

**Пример для расчета значения показателя 3.1.**

**Вариант 1**

В организации в наличии **четыре** условия обеспечения доступности для инвалидов (например, следующие):

- 1) оборудованных входных групп пандусами (подъемными платформами);
- 2) выделенных стоянок для автотранспортных средств инвалидов;
- 3) специально оборудованных санитарно-гигиенических помещений в организации социальной сферы;
- 4) наличие сменных кресел-колясок.

$C_{дост}^{орг}$  – количество условий доступности организации для инвалидов – 4.

$T_{дост}^{орг}$  - количество баллов за каждое условия доступности для инвалидов – 20 баллов.

**Расчет по варианту 1:**

$$P_{дост}^{орг} = 20 \text{ баллов} \times 4 \text{ условия} = 80 \text{ баллов}$$

**Вариант 2**

В организации в наличии **шесть** условий обеспечения доступности для инвалидов.

**Расчет по варианту 2**

$$P_{дост}^{орг} = 100 \text{ баллов (при наличии пяти и более условий доступности показатель принимает значение, равное 100 баллам)}.$$

3.2	Обеспечение в организации социальной сферы условий доступности, позволяющих инвалидам получать услуги наравне с другими: - дублирование для инвалидов по слуху и зрению звуковой и зрительной информации; - дублирование надписей, знаков и иной текстовой и графической	0,4	3.2.1. Наличие в организации социальной сферы условий доступности, позволяющих инвалидам получать услуги наравне с другими: 1) дублирование для инвалидов по слуху и зрению звуковой и зрительной информации; 2) дублирование надписей, знаков и иной текстовой и графической информации знаками, выполненными рельефно-	- отсутствуют условия доступности, позволяющие инвалидам получать услуги наравне с другими	0 баллов	100 баллов  Для расчета формула (3.2) Единого порядка
				- количество условий доступности, позволяющих инвалидам получать услуги наравне с другими (от одного до четырех) ( $C_{дост}^{услуг}$ )	по 20 баллов за каждое условие ( $T_{дост}^{услуг}$ )	
				- наличие пяти и более условий доступности	100 баллов	



<p>информации знаками, выполненными рельефно-точечным шрифтом Брайля;  - возможность предоставления инвалидам по слуху (слуху и зрению) услуг сурдопереводчика (тифлосурдопереводчика);  - наличие альтернативной версии официального сайта организации социальной сферы в сети «Интернет» для инвалидов по зрению;  - помощь, оказываемая работниками организации социальной сферы, прошедшими необходимое обучение (инструктирование) по сопровождению инвалидов в помещениях организации социальной сферы и на прилегающей территории;  - наличие возможности предоставления услуги в дистанционном режиме или на дому. (<math>P_{\text{услуг дост}}</math>)</p>		<p>точечным шрифтом Брайля;  3) возможность предоставления инвалидам по слуху (слуху и зрению) услуг сурдопереводчика (тифлосурдопереводчика);  4) наличие альтернативной версии официального сайта организации социальной сферы в сети «Интернет» для инвалидов по зрению;  5) помощь, оказываемая работниками организации социальной сферы, прошедшими необходимое обучение (инструктирование) по сопровождению инвалидов в помещениях организации социальной сферы и на прилегающей территории;  6) наличие возможности предоставления услуги в дистанционном режиме или на дому.</p>			
---	--	--	--	--	--

$$P_{\text{услуг дост}} = T_{\text{услуг дост}} \times C_{\text{услуг дост}}$$

(3.2)

где:

$T_{\text{услуг дост}}$  – количество баллов за каждое условие доступности, позволяющее инвалидам получать услуги наравне с другими (по 20 баллов за каждое условие);

$C_{\text{услуг дост}}$  – количество условий доступности, позволяющих инвалидам получать услуги наравне с другими.

При наличии пяти и более условий доступности, позволяющих инвалидам получать услуги наравне с другими, показатель оценки качества ( $P_{\text{услуг дост}}$ ) принимает значение 100 баллов

### Пример для расчета значения показателя 3.2.

#### Вариант 1

В организации в наличии **три** условия доступности, позволяющие инвалидам получать услуги наравне с другими (например, следующие условия):

- 1) дублирование для инвалидов по слуху и зрению звуковой и зрительной информации;
- 2) дублирование надписей, знаков и иной текстовой и графической информации;
- 3) возможность предоставления инвалидам по слуху (слуху и зрению) услуг сурдопереводчика (тифлосурдопереводчика).

$C_{\text{дост}}^{\text{орг}}$  – количество условий доступности, позволяющие инвалидам получать услуги наравне с другими – 3.

$T_{\text{дост}}^{\text{орг}}$  - количество баллов за каждое условия доступности услуг для инвалидов – 20 баллов.

#### Расчет по варианту 1

$$P_{\text{дост}}^{\text{услуг}} = 20 \text{ баллов} \times 3 \text{ условия} = 60 \text{ баллов}$$

#### Вариант 2

В организации в наличии **шесть** условий обеспечения доступности, позволяющие инвалидам получать услуги наравне с другими.

#### Расчет по варианту 2

$P_{\text{дост}}^{\text{услуг}} = 100 \text{ баллов}$  (при наличии пяти и более условий доступности показатель 3.2. принимает значение, равное 100 баллам).

3.3	Доля получателей услуг, удовлетворенных доступностью услуг для инвалидов (в % от общего числа опрошенных получателей услуг – инвалидов). ( $P_{\text{уд}}^{\text{дост}}$ )	0,3	3.3.1. Удовлетворенность доступностью услуг для инвалидов	число получателей услуг-инвалидов, удовлетворенных доступностью услуг для инвалидов ( $Y^{\text{дост}}$ ), по отношению к числу опрошенных получателей услуг-инвалидов, ответивших на соответствующий вопрос анкеты ( $Ч_{\text{инв}}$ )	0-100 баллов	100 баллов Для расчета формула (3.3)
-----	--	-----	---	--	--------------	---

$$P_{\text{уд}}^{\text{дост}} = \left( \frac{Y^{\text{дост}}}{Ч_{\text{инв}}} \right) \times 100, \quad (3.3)$$

где  
 $Y^{\text{дост}}$  - число получателей услуг-инвалидов, удовлетворенных доступностью услуг для-инвалидов;  
 $Ч_{\text{инв}}$  - число опрошенных получателей услуг-инвалидов.

**Пример для расчета значения показателя 3.3.**

$U_{дост}$  - число получателей услуг-инвалидов, удовлетворенных доступностью услуг для инвалидов - 125 чел;

$Ч_{инв}$  - число опрошенных получателей услуг-инвалидов, ответивших на вопрос 8 Анкеты (см. Рекомендуемый образец Анкеты в приказе Минтруда России от 30 октября 2018 г. № 675н) – 175 чел.

**Расчет показателя 3.3.**

$$P_{уд}^{дост} = 125 : 175 \times 100 = 0,7142 \times 100 = 71,42 = 71 \text{ балл}$$

Итого по критерию 3 «Доступность услуг для инвалидов» ( $K^3$ )	1,0	$K^3 = (0,3 \times P_{дост}^{орг} + 0,4 \times P_{дост}^{услуг} + 0,3 \times P_{уд}^{дост})$	100 баллов
---	-----	--	------------

**Пример расчета значения критерия 3** (по значениям показателей в варианте 1):

$P_{дост}^{орг}$  - оборудование помещений организации социальной сферы и прилегающей к ней территории с учетом доступности для инвалидов – 80 баллов;

$P_{дост}^{услуг}$  - обеспечение в организации социальной сферы условий доступности, позволяющих инвалидам получать услуги наравне с другими – 60 баллов;

$P_{уд}^{дост}$  - доля получателей услуг, удовлетворенных доступностью услуг для инвалидов (в % от общего числа опрошенных получателей услуг – инвалидов) – 71 балл.

**Расчет значения критерия 3:**

$$K^3 = (0,3 \times 80) + (0,4 \times 60) + (0,3 \times 71) = 24 + 24 + 21,3 = 69,3 = 69 \text{ баллов.}$$

**Показатели, характеризующие  
ДОБРОЖЕЛАТЕЛЬНОСТЬ, ВЕЖЛИВОСТЬ РАБОТНИКОВ ОРГАНИЗАЦИЙ СОЦИАЛЬНОЙ СФЕРЫ**

№	Показатели оценки качества	Значимость показателей	Параметры показателя оценки качества, подлежащие оценке	Индикаторы параметров показателей оценки качества	Значение параметров в баллах	Максимальное значение показателей
4.1.	Доля получателей услуг, удовлетворенных доброжелательностью, вежливостью работников организации социальной сферы, обеспечивающих первичный контакт и информирование получателя услуги при непосредственном обращении в организацию социальной сферы (в % от общего числа опрошенных получателей услуг) ( $\Pi^{\text{перв.конт}}_{\text{уд}}$ )	0,4	4.1.1. Удовлетворенность доброжелательностью, вежливостью работников организации социальной сферы, обеспечивающих первичный контакт и информирование получателя услуги (работники справочной, приемного отделения, регистратуры, кассы и прочие работники) при непосредственном обращении в организацию социальной сферы	число получателей услуг, удовлетворенных доброжелательностью, вежливостью работников организации социальной сферы, обеспечивающих первичный контакт и информирование получателя услуги ( $У^{\text{перв.конт}}$ ), по отношению к числу опрошенных получателей услуг, ответивших на соответствующий вопрос анкеты ( $Ч_{\text{общ}}$ )	0-100 баллов	100 баллов  Для расчета формула (4.1)

$$\Pi^{\text{перв.конт}}_{\text{уд}} = \left( \frac{У^{\text{перв.конт}}}{Ч_{\text{общ}}} \right) \times 100, \quad (4.1)$$

где

$У^{\text{перв.конт}}$  - число получателей услуг, удовлетворенных доброжелательностью, вежливостью работников организации, обеспечивающих первичный контакт и информирование получателя услуги;

$Ч_{\text{общ}}$  - общее число опрошенных получателей услуг.

**Пример расчета значения показателя 4.1.**

$У^{\text{перв.конт}}$  - число получателей услуг, удовлетворенных доброжелательностью, вежливостью работников организации, обеспечивающих первичный контакт и информирование получателя услуги – 130 человек;

$Ч_{\text{общ}}$  - общее число опрошенных получателей услуг, ответивших на вопрос 9 Анкеты (см. Рекомендуемый образец Анкеты в приказе Минтруда России от 30 октября 2018 г. № 675н) – 150 человек.

**Расчет показателя 4.1.**

$$\Pi^{\text{перв.конт}}_{\text{уд}} = (130 : 150) \times 100 = 0,8667 \times 100 = 86,67 = 87 \text{ баллов.}$$

4.2.	Доля получателей услуг, удовлетворенных доброжелательностью, вежливостью работников организации социальной сферы, обеспечивающих непосредственное оказание услуги при обращении в организацию социальной сферы (в % от общего числа опрошенных получателей услуг). ( $П_{\text{оказ.услуг}_{\text{уд}}}$ )	0,4	4.2.1. Удовлетворенность доброжелательностью, вежливостью работников организации социальной сферы, обеспечивающих непосредственное оказание услуги (врачи, социальные работники, работники, осуществляющие экспертно-реабилитационную диагностику, преподаватели, тренеры, инструкторы, библиотекари, экскурсоводы и прочие работники) при обращении в организацию социальной сферы	число получателей услуг, удовлетворенных доброжелательностью, вежливостью работников организации социальной сферы, обеспечивающих непосредственное оказание услуги ( $У_{\text{оказ.услуг}}$ ), по отношению к числу опрошенных получателей услуг, ответивших на соответствующий вопрос анкеты ( $Ч_{\text{общ}}$ )	0-100 баллов	100 баллов Для расчета формула (4.2)
------	--	-----	---	---	--------------	---

$$П_{\text{оказ.услуг}_{\text{уд}}} = \left( \frac{У_{\text{оказ.услуг}}}{Ч_{\text{общ}}} \right) \times 100, \quad (4.2)$$

где

$У_{\text{оказ.услуг}}$  - число получателей услуг, удовлетворенных доброжелательностью, вежливостью работников организации, обеспечивающих непосредственное оказание услуги;

$Ч_{\text{общ}}$  - общее число опрошенных получателей услуг.

**Пример расчета значения показателя 4.2.**

$У_{\text{оказ.услуг}}$  - число получателей услуг, удовлетворенных доброжелательностью, вежливостью работников организации, обеспечивающих непосредственное оказание услуги 145 человек;

$Ч_{\text{общ}}$  - общее число опрошенных получателей услуг, ответивших на вопрос 10 Анкеты (см. Рекомендуемый образец Анкеты в приказе Минтруда России от 30 октября 2018 г. № 675н) – 150 человек.

**Расчет показателя 4.2.**

$$П_{\text{оказ.услуг}_{\text{уд}}} = (145 : 150) \times 100 = 0,9667 \times 100 = 96,67 = 97 \text{ баллов.}$$

4.3.	Доля получателей услуг, удовлетворенных доброжелательностью, вежливостью работников организации социальной сферы при использовании дистанционных форм взаимодействия (в % от общего числа опрошенных получателей услуг). ( $P_{\text{вежл.дист}}^{\text{уд}}$ )	0,2	4.3.1. Удовлетворенность доброжелательностью, вежливостью работников организации социальной сферы при использовании дистанционных форм взаимодействия (по телефону, по электронной почте, с помощью электронных сервисов (подачи электронного обращения (жалобы, предложения), получения консультации по оказываемым услугам и пр.)	число получателей услуг, удовлетворенных доброжелательностью, вежливостью работников организации социальной сферы при использовании дистанционных форм взаимодействия ( $U_{\text{вежл.дист}}$ ), по отношению к числу опрошенных получателей услуг, ответивших на соответствующий вопрос анкеты ( $Ч_{\text{общ}}$ )	0-100 баллов	100 баллов Для расчета формула (4.3)
------	---	-----	---	---	--------------	---

$$P_{\text{вежл.дист}}^{\text{уд}} = \left( \frac{U_{\text{вежл.дист}}}{Ч_{\text{общ}}} \right) \times 100, \quad (4.3)$$

где

$U_{\text{вежл.дист}}$  - число получателей услуг, удовлетворенных доброжелательностью, вежливостью работников организации при использовании дистанционных форм взаимодействия;

$Ч_{\text{общ}}$  - общее число опрошенных получателей услуг.

**Пример расчета значения показателя 4.3.**

$U_{\text{вежл.дист}}$  - число получателей услуг, удовлетворенных доброжелательностью, вежливостью работников организации при использовании дистанционных форм взаимодействия – 70 человек;

$Ч_{\text{общ}}$  - общее число опрошенных получателей услуг, ответивших на вопрос 12 Анкеты (см. Рекомендуемый образец Анкеты в приказе Минтруда России от 30 октября 2018 г. № 675н) – 95 человек.

**Расчет показателя 4.3.**

$$P_{\text{каз.услуг}}^{\text{уд}} = (70 : 95) \times 100 = 0,7368 \times 100 = 73,68 = 74 \text{ балла}$$

<b>Итого по критерию 4 «Доброжелательность, вежливость работников организаций»</b>	1,0	<i>Для организаций в сфере охраны здоровья, образования, медико-социальной экспертизы, социального обслуживания и культуры, кроме организаций культуры, осуществляющих создание, исполнение, показ и интерпретацию произведений литературы и искусства:</i>	100 баллов
--	-----	---	------------

социальной сферы» (К <sup>4</sup> )	$K^4 = (0,4 \times \Pi_{уд}^{перв.конт} + 0,4 \times \Pi_{уд}^{оказ.услуг} + 0,2 \times \Pi_{уд}^{вежл.дист})$ <p>Для организаций культуры, осуществляющих создание, исполнение, показ и интерпретацию произведений литературы и искусства критерий «Доброжелательность, вежливость работников организации социальной сферы» <b>не установлен</b>. При расчете итогового значения показателя оценки по организации используется расчетная величина критерия 4 «Доброжелательность, вежливость работников организации социальной сферы», которая определяется как среднее арифметическое количество баллов по установленным критериям (1 и 3) по формуле:</p> $K^4 = (K^1 + K^3) / 2$	
-------------------------------------	--	--

**Пример расчета значения критерия 4:**

Вариант 1. Для организаций в сфере охраны здоровья, образования, медико-социальной экспертизы, социального обслуживания и культуры, кроме организаций культуры, осуществляющих создание, исполнение, показ и интерпретацию произведений литературы и искусства

$\Pi_{уд}^{перв.конт}$  – доля получателей услуг, удовлетворенных доброжелательностью, вежливостью работников организации, обеспечивающих первичный контакт и информирование получателя услуги при непосредственном обращении в организацию социальной сферы – 87 баллов;

$\Pi_{уд}^{оказ.услуг}$  – доля получателей услуг, удовлетворенных доброжелательностью, вежливостью работников организации, обеспечивающих непосредственное оказание услуги при обращении в организацию социальной сферы – 97 баллов;

$\Pi_{уд}^{вежл.дист}$  – доля получателей услуг, удовлетворенных доброжелательностью, вежливостью работников организации социальной сферы при использовании дистанционных форм взаимодействия – 74 балла.

**Расчет значения критерия 4**

$$K^4 = (0,4 \times 87) + (0,4 \times 97) + (0,2 \times 74) = 34,8 + 38,8 + 14,8 = 88,4 = 88 \text{ баллов}$$

**Показатели, характеризующие  
УДОВЛЕТВОРЕННОСТЬ УСЛОВИЯМИ ОКАЗАНИЯ УСЛУГ**

№	Показатели оценки качества	Значимость показателей	Параметры показателя оценки качества, подлежащие оценке	Индикаторы параметров показателей оценки качества	Значение параметров в баллах	Максимальное значение показателей
5.1.	Доля получателей услуг, которые готовы рекомендовать организацию социальной сферы родственникам и знакомым (могли бы ее рекомендовать, если бы была возможность выбора организации социальной сферы) (в % от общего числа опрошенных получателей услуг). ( $P_{реком}$ )	0,3	5.1.1. Готовность получателей услуг рекомендовать организацию социальной сферы родственникам и знакомым	число получателей услуг, которые готовы рекомендовать организацию родственникам и знакомым (могли бы ее рекомендовать, если бы была возможность выбора организации) ( $Y_{реком}$ ), по отношению к числу опрошенных получателей услуг, ответивших на соответствующий вопрос анкеты ( $Ч_{общ}$ )	0-100 баллов	100 баллов  Для расчета формула (5.1)

$$P_{реком} = \left( \frac{Y_{реком}}{Ч_{общ}} \right) \times 100, \quad (5.1)$$

где

$Y_{реком}$  - число получателей услуг, которые готовы рекомендовать организацию родственникам и знакомым (могли бы ее рекомендовать, если бы была возможность выбора организации);

$Ч_{общ}$  - общее число опрошенных получателей услуг.

**Пример расчета значения показателя 5.1.**

$Y_{реком}$  - число получателей услуг, которые готовы рекомендовать организацию родственникам и знакомым (могли бы ее рекомендовать, если бы была возможность выбора организации) – 125 человек;

$Ч_{общ}$  - общее число опрошенных получателей услуг, ответивших на вопрос 13 Анкеты (см. Рекомендуемый образец Анкеты в приказе Минтруда России от 30 октября 2018 г. № 675н) – 250 человек.

Расчет значения показателя 5.1.

$$P_{реком} = (125 : 250) \times 100 = 0,50 \times 100 = 50 \text{ баллов.}$$



№	Показатели оценки качества	Значимость показателей	Параметры показателя оценки качества, подлежащие оценке	Индикаторы параметров показателей оценки качества	Значение параметров в баллах	Максимальное значение показателей
5.2.	Доля получателей услуг, удовлетворенных организационными условиями предоставления услуг (в % от общего числа опрошенных получателей услуг). <sup>1</sup> ( $\Pi^{орг.усл}_{уд}$ )	0,2	5.2.1 Удовлетворенность получателей услуг организационными условиями оказания услуг, например: - наличием и понятностью навигации внутри организации социальной сферы; - графиком работы организации социальной сферы (подразделения, отдельных специалистов, графиком прихода социального работника на дом и прочее)	число получателей услуг, удовлетворенных организационными условиями предоставления услуг ( $Y^{орг.усл}$ ), по отношению к числу опрошенных получателей услуг ответивших на соответствующий вопрос анкеты ( $Ч_{общ}$ )	0-100 баллов	100 баллов  Для расчета формула (5.2)
$\Pi^{орг.усл}_{уд} = \left( \frac{Y^{орг.усл}}{Ч_{общ}} \right) \times 100, \quad (5.2)$						
<p>где  <math>Y^{орг.усл}</math> - число получателей услуг, удовлетворенных организационными условиями предоставления услуг;  <math>Ч_{общ}</math> - общее число опрошенных получателей услуг.</p>						

<sup>1</sup> Перечень параметров оценки организационных условий предоставления услуг для каждой сферы устанавливается в ведомственном нормативном акте об утверждении показателей независимой оценки качества уполномоченным федеральным органом исполнительной власти, осуществляющим выработку государственной политики и нормативно-правовое регулирование в установленной сфере деятельности (для организаций в сфере охраны здоровья – «наличием и понятностью навигации внутри организации»; для организаций в сфере культуры, образования, социального обслуживания и федеральных учреждений медико-социальной экспертизы – «графиком работы организации социальной сферы (подразделения, отдельных специалистов, графиком прихода социального работника на дом и прочее)).».

### Пример расчета значения показателя 5.2.

$Y_{орг.усл}$  - число получателей услуг, удовлетворенных организационными условиями предоставления услуг:

2) в сфере культуры, образования, медико-социальной экспертизы и социального обслуживания – число получателей услуг, удовлетворенных графиком работы организации (подразделения, отдельных специалистов, периодичностью прихода социального работника на дом и прочее) – 230 человек;

$Ч_{общ}$  - общее число опрошенных получателей услуг, ответивших на вопрос 14 Анкеты (см. Рекомендуемый образец Анкеты в приказе Минтруда России от 30 октября 2018 г. № 675н) – 250 человек.

Расчет значения показателя 5.2.

$$P_{реком} = (230 : 250) \times 100 = 0,92 \times 100 = 92 \text{ балла.}$$

№	Показатели оценки качества	Значимость показателей	Параметры показателя оценки качества, подлежащие оценке	Индикаторы параметров показателей оценки качества	Значение параметров в баллах	Максимальное значение показателей
5.3.	Доля получателей услуг, удовлетворенных в целом условиями оказания услуг в организации социальной сферы (в % от общего числа опрошенных получателей услуг). ( $Y_{уд}$ )	0,5	5.3.1. Удовлетворенность получателей услуг в целом условиями оказания услуг в организации социальной сферы	число получателей услуг, удовлетворенных в целом условиями оказания услуг в организации социальной сферы ( $Y_{уд}$ ), по отношению к числу опрошенных получателей услуг, ответивших на соответствующий вопрос анкеты ( $Ч_{общ}$ )	0-100 баллов	100 баллов  Для расчета формула (5.3)

$$P_{уд} = \left( \frac{Y_{уд}}{Ч_{общ}} \right) \times 100, \quad (5.3)$$

где

$Y_{уд}$  - число получателей услуг, удовлетворенных в целом условиями оказания услуг в организации социальной сферы;

$Ч_{общ}$  - общее число опрошенных получателей услуг.

### Пример расчета значения показателя 5.3.

$Y_{уд}$  - число получателей услуг, удовлетворенных в целом условиями оказания услуг в организации социальной сферы – 200 человек;

$Ч_{общ}$  - общее число опрошенных получателей услуг, ответивших на вопрос 15 Анкеты (см. Рекомендуемый образец Анкеты в приказе Минтруда России от 30 октября 2018 г. № 675н) – 250 человек.

Расчет значения показателя 5.3.

$$P_{\text{реком}} = (200 : 250) \times 100 = 0,80 \times 100 = 80 \text{ баллов.}$$

**Итого по критерию 5**  
«Удовлетворенность условиями оказания услуг» ( $K^5$ )

1,0

*В сфере культуры, охраны здоровья, образования, медико-социальной экспертизы и социального обслуживания:*

$$K^5 = (0,3 \times P_{\text{реком}} + 0,2 \times P_{\text{орг.усл.уд}} + 0,5 \times P_{\text{уд}})$$

*В сфере культуры для организаций, осуществляющих создание, исполнение, показ и интерпретацию произведений литературы и искусства, критерий «Удовлетворенность условиями оказания услуг» не установлен.*

При расчете итогового значения показателя оценки по организации для данных организаций используется расчетная величина критерия (5), которая определяется как среднее арифметическое количество баллов по установленным критериям (1 и 3).

$$K^5 = (K^1 + K^3) / 2$$

100 баллов

**Пример расчета значения критерия 5:**

Вариант 1. Для организаций в сфере охраны здоровья, образования, медико-социальной экспертизы, социального обслуживания и культуры, кроме организаций культуры, осуществляющих создание, исполнение, показ и интерпретацию произведений литературы и искусства

$P_{\text{реком}}$  – доля получателей услуг, которые готовы рекомендовать организацию социальной сферы родственникам и знакомым (могли бы ее рекомендовать, если бы была возможность выбора организации социальной сферы), выраженная в баллах – 50 баллов.

$P_{\text{орг.усл.уд}}$  – доля получателей услуг, удовлетворенных организационными условиями предоставления услуг, выраженная в баллах – 92 балла.

$P_{\text{уд}}$  – доля получателей услуг, удовлетворенных в целом условиями оказания услуг в организации социальной сферы, выраженная в баллах – 80 баллов.

Расчет значения критерия 5:

$$K^5 = 0,3 \times 50 + 0,2 \times 92 + 0,5 \times 80 = 15 + 18,4 + 40 = 73,4 = 73 \text{ балла.}$$

**Показатель оценки качества по организации социальной сферы, в отношении которой проведена независимая оценка качества**

$$S_n = \sum K_n^m / 5,$$

(6)

где:

$S_n$  – показатель оценки качества n-ой организации;  
 $K_n^m$  – значения критериев оценки в n-ой организации

**Пример расчета значения показателя оценки качества по организации (по значениям критериев, рассчитанных в вышеприведенных примерах (по варианту 1)):**

$$S = (70 + 74 + 69 + 88 + 73) : 5 = 374 : 5 = 74,8 = 75 \text{ баллов.}$$

**Показатель оценки качества по отрасли социальной сферы в субъекте Российской Федерации (в муниципальном образовании)**

$$S^{ou} = \sum S_n^{ou} / N^{ou}, \quad (7)$$

где:

$S^{ou}$  – показатель оценки качества по о-й отрасли социальной сферы в u-м субъекте Российской Федерации;  
 $S_n^{ou}$  – показатель оценки качества по n-ой организации о-й отрасли социальной сферы в u-м субъекте Российской Федерации;  
 $N^{ou}$  – количество организаций, в отношении которых проводилась независимая оценка качества в о-й отрасли социальной сферы в u-м субъекте Российской Федерации.

**Пример расчета значения показателя оценки качества по отрасли социальной сферы в субъекте Российской Федерации (в муниципальном образовании):**

Показатель оценки качества \ Номер организации (n)	1	2	3	4	5	6	7
$S_n^{ou}$	70	72	33	89	54	55	95

Количество организаций в отрасли социальной сферы в субъекте Российской Федерации (муниципальном образовании)  $N^{ou} = 7$

$$S^{ou} = (60 + 72 + 33 + 89 + 54 + 55 + 95) : 7 = 458 : 7 = 65,43 = 65 \text{ баллов.}$$

**Показатель оценки качества по субъекту Российской Федерации (муниципальному образованию) в целом**

$$S^u = \sum S^{ou} / Q_u, \quad (9)$$

где:  
 $S^u$  – показатель оценки качества в u-ом субъекте Российской Федерации (муниципальном образовании);  
 $S^{ou}$  – показатель оценки качества по о-й отрасли социальной сферы в u-м субъекте Российской Федерации (муниципальном образовании);

$Q_u$  – количество отраслей социальной сферы, в которых в  $u$ -ом субъекте Российской Федерации (муниципальном образовании) проводилась независимая оценка качества.

**Пример расчета значения показателя оценки качества по субъекту Российской Федерации (муниципальному образованию) в целом:**

Вариант 1. В субъекте Российской Федерации (муниципальном образовании) проводилась оценка качества во всех отраслях социальной сферы

Показатель оценки качества \ Социальная сфера (о)	Культура	Охрана здоровья	Образование	Социальное обслуживание
$S^{ou}$	74	82	78	79

Количество отраслей социальной сферы, в которых проводилась оценка качества  $Q = 4$

$$S^{ou} = (74 + 82 + 78 + 79) : 4 = 313 : 4 = 78,25 = 78 \text{ баллов.}$$

Вариант 2. В субъекте Российской Федерации (муниципальном образовании) проводилась оценка качества в трех отраслях социальной сферы

Показатель оценки качества \ Социальная сфера (о)	Культура	Охрана здоровья	Образование	Социальное обслуживание
$S^{ou}$	74	82	78	-

Количество отраслей социальной сферы, в которых проводилась оценка качества  $Q = 3$

$$S^{ou} = (74 + 82 + 78) : 3 = 234 : 3 = 78 \text{ баллов.}$$

## IV. Обобщенные замечания экспертов

Независимая оценка НОК УООД произведена в отношении 523 образовательных организаций дошкольного образования, общего образования, дополнительного образования детей и дополнительного профессионального образования, расположенных на территории Санкт-Петербурга и находящихся в ведении исполнительных органов государственной власти Санкт-Петербурга.

1. Образовательные организации, расположенные на территории Санкт-Петербурга, и находящихся в ведении исполнительных органов государственной власти Санкт-Петербурга, получили в целом достаточно высокие итоговые показатели качества осуществления образовательной деятельности – **87,94** балла, что по градации оценок bus.gov.ru соответствует уровню **«отлично»**. Более 90 баллов получили образовательные учреждения дополнительного профессионального образования, дополнительного образования детей, образовательные учреждения дополнительного образования детей, находящиеся в ведении администрации районов, общеобразовательные учреждения (91,8, 91,16, 90,75 и 90,49, соответственно). Более низкие оценки в целом получили дошкольные образовательные учреждения (86,95) и образовательные учреждения Комитета по культуре Санкт-Петербурга (85,27),
2. Анализ результатов оценки в разрезе отдельных критериев показывает, что наиболее высокие оценки получили такие критерии, как **«доброжелательность и вежливость сотрудников образовательной организации»** (97,36 баллов в целом), **«удовлетворенность условиями оказания услуг»** (95,70) и **«открытость и доступность информации об организации»** (97,0).
3. Критерий **«комфортность условий предоставления услуг»** в целом оценен в 88,76 баллов. Согласно оценке оператора, во многих организациях скорее созданы условия для комфортного оказания услуг, однако получатели услуг оценивают данный показатель чуть более критично. Наиболее комфортными условия осуществления образовательной деятельности признаны в образовательных учреждениях дополнительного образования детей (97,04 баллов в целом) и в образовательных учреждениях дополнительного образования детей, находящихся в ведении администрации районов (95,28). Общеобразовательные учреждения в целом получили более низкие оценки по критерию комфортности (86,92). Средние оценки среди оцениваемых типов образовательных учреждений по данному критерию получили образовательные учреждения Комитета по культуре Санкт-Петербурга (90,67), образовательные учреждения дополнительного профессионального образования (89,17) и дошкольные образовательные учреждения (88,25).
4. Низкие оценки в целом зафиксированы по критерию **«доступность услуг для инвалидов»** (60,91). Существенное влияние на оценку данного критерия внесли оценки по показателям **«оборудование помещений образовательной организации и прилегающей к ней территории с учетом доступности для инвалидов»** (25,58) и **«обеспечение в организации условий доступности, позволяющих инвалидам получать услуги наравне с другими»** (66,46). Получатели услуг с установленной группой инвалидности в целом достаточно высоко оценили уровень доступности услуг (88,82). Данный критерий (доступность услуг для инвалидов) вносит существенный вклад в итоговый балл независимой оценки НОК УООД по большинству организаций. Стоит отметить, что образовательные учреждения дополнительного профессионального образования и Образовательные учреждения дополнительного образования детей, находящиеся в ведении

администрации районов в целом более обеспечены оборудованием и условиями, позволяющими инвалидам получать услуги наравне с другими.

5. Особо стоит обратить внимание на организации дошкольного образования, 46% из которых не оборудованы с учетом доступности для лиц с ограниченными возможностями здоровья (183 организации из 396), образовательные учреждения Комитета по культуре Санкт-Петербурга (3 организации из 4-х оценивавшихся).

## **Общие рекомендации по результатам независимой оценки**

В целях повышения качества условий осуществления образовательной деятельности организаций, расположенных на территории Санкт-Петербурга, и находящихся в ведении исполнительных органов государственной власти Санкт-Петербурга в 2020 году, рекомендуется:

1. Продолжить работу по улучшению качества осуществления образовательной деятельности в организациях.

2. Обеспечить доступность услуг, оказываемых образовательными организациями для лиц с ограниченными возможностями здоровья: обеспечить необходимым оборудованием и услугами в соответствии с требуемыми в рамках программы «Доступная среда». Особое внимание в данном вопросе обратить на дошкольные образовательные учреждения.

3. Поддерживать актуальность и полноту информации об образовательных организациях и их деятельности на общедоступных информационных ресурсах (информационных стендах и официальных сайтах организаций),

4. Обратить внимание на комфортность условий осуществления образовательной деятельности в общеобразовательных организациях и организациях дошкольного образования.



## V. Основные итоги

Количество образовательных организаций, подвергнутых процедуре НОК УООД в 2020 году, составило 523 организации. Итоги подводились как в целом, так и отдельно по организациям дошкольного образования, общего образования, дополнительного профессионального образования и дополнительного образования детей.

### Общие итоги

Ниже представлены общие результаты НОК УООД по итоговой оценке и пяти критериям НОК УООД в разрезе типов образовательных организаций. Результаты сгруппированы по 5-и уровням оценки (высокий, выше среднего, средний, ниже среднего, низкий) в соответствии с группировкой на портале bus.gov.ru. Максимальный балл – 100. В таблицах указано количество организаций.

Уровень	Балл	Цвет
Высокий	81-100	
Выше среднего	61-80	
Средний	40-60	
Ниже среднего	20-39	
Низкий	0-19	

### Общеобразовательные учреждения

Всего 6 организаций.

Таблица 1

критерий	низкий	ниже среднего	средний	выше среднего	высокий	макс. балл
Открытость и доступность информации об организации	0	0	0	0	6	0
Комфортность условий предоставления услуг	0	0	0	1	5	0
Доступность услуг для инвалидов	0	0	0	1	5	0
Доброжелательность, вежливость	0	0	0	0	6	0
Удовлетворенность условиями оказания услуг	0	0	0	0	6	0
<b>Итоговый балл</b>	<b>0</b>	<b>0</b>	<b>0</b>	<b>0</b>	<b>6</b>	<b>0</b>

Рисунок 1



## Образовательные учреждения дополнительного профессионального образования

Всего 36 организаций.

Таблица 2

критерий	низкий	ниже среднего	средний	выше среднего	высокий	макс. балл
Открытость и доступность информации об организации	0	0	0	0	36	1
Комфортность условий предоставления услуг	0	0	0	0	36	3
Доступность услуг для инвалидов	0	1	12	14	9	0
Доброжелательность, вежливость	0	0	0	0	36	7
Удовлетворенность условиями оказания услуг	0	0	0	0	36	6
<b>Итоговый балл</b>	<b>0</b>	<b>0</b>	<b>0</b>	<b>0</b>	<b>36</b>	<b>0</b>

Рисунок 2



### Образовательные учреждения дополнительного образования детей

Всего 60 организаций.

Таблица 3

критерий	низкий	ниже среднего	средний	выше среднего	высокий	макс. балл
Открытость и доступность информации об организации	0	0	0	0	60	3
Комфортность условий предоставления услуг	0	0	0	1	59	0
Доступность услуг для инвалидов	1	2	19	20	18	2
Доброжелательность, вежливость	0	0	0	2	58	5
Удовлетворенность условиями оказания услуг	0	0	0	2	58	2
<b>Итоговый балл</b>	<b>0</b>	<b>0</b>	<b>0</b>	<b>1</b>	<b>59</b>	<b>0</b>

Рисунок 3



### Дошкольные образовательные учреждения

Всего 396 организаций.

Таблица 4

критерий	низкий	ниже среднего	средний	выше среднего	высокий	макс. балл
Открытость и доступность информации об организации	3	0	0	0	393	33
Комфортность условий предоставления услуг	3	0	4	66	323	8
Доступность услуг для инвалидов	7	56	161	125	47	4
Доброжелательность, вежливость	3	0	0	0	393	52
Удовлетворенность условиями оказания услуг	3	0	0	3	390	29
<b>Итоговый балл</b>	<b>3</b>	<b>0</b>	<b>0</b>	<b>30</b>	<b>363</b>	<b>1</b>

Рисунок 4



## Образовательные учреждения Комитета по культуре Санкт-Петербурга

Всего 4 организации.

Таблица 5

критерий	низкий	ниже среднего	средний	выше среднего	высокий	макс. балл
Открытость и доступность информации об организации	0	0	0	0	4	0
Комфортность условий предоставления услуг	0	0	0	1	3	0
Доступность услуг для инвалидов	0	1	3	0	0	0
Доброжелательность, вежливость	0	0	0	0	4	1
Удовлетворенность условиями оказания услуг	0	0	0	0	4	0
<b>Итоговый балл</b>	<b>0</b>	<b>0</b>	<b>0</b>	<b>1</b>	<b>3</b>	<b>0</b>

Рисунок 5



**Образовательные учреждения дополнительного образования детей, находящиеся в ведении АР**

Всего 21 организация.

Таблица 6

критерий	низкий	ниже среднего	средний	выше среднего	высокий	макс. балл
Открытость и доступность информации об организации	0	0	0	0	21	1
Комфортность условий предоставления услуг	0	0	1	2	19	1
Доступность услуг для инвалидов	0	1	6	4	10	1
Доброжелательность, вежливость	0	0	0	0	21	5
Удовлетворенность условиями оказания услуг	0	0	0	0	21	0
<b>Итоговый балл</b>	<b>0</b>	<b>0</b>	<b>0</b>	<b>0</b>	<b>21</b>	<b>0</b>

Рисунок 6



**Количество дошкольных образовательных организаций, набравших максимальные баллы по отдельным критериям в разрезе районов**

Таблица 7

район	Всего организаций	Открытость и доступность информации	Комфортность	Доступность услуг для инвалидов	Доброжелательность, вежливость	Удовлетворенность условиями оказания услуг
Выборгский	1	0	0	0	0	0
Московский	2	0	0	0	0	0
Невский	96	3	0	1	8	1
Петродворцовый	30	2	1	0	3	3
Приморский	80	10	3	1	6	6
Пушкинский	45	2	1	0	6	2
Фрунзенский	82	7	2	1	15	5
Центральный	60	9	1	1	14	12

# **Итоговая оценка качества условий оказания услуг образовательными организациями. Рейтинг организаций**

Итоговый показатель оценки качества осуществления образовательной деятельности организациями Санкт-Петербурга, осуществляющими образовательную деятельность по основным общеобразовательным программам, дошкольным образовательным программам, дополнительным общеобразовательным программам, составил **87,94** балла.

В зависимости от вида образовательной организации данный показатель составил:

- для **общеобразовательных учреждений – 90,49** балла
- для организации **дополнительного профессионального образования – 91,80** баллов
- для образовательных учреждений **дополнительного образования детей – 91,16** баллов
- для **дошкольных образовательных учреждений – 86,95** баллов
- для образовательных учреждений Комитета по культуре Санкт-Петербурга – **85,27** балла
- для образовательных учреждений **дополнительного образования детей, находящихся в ведении администрации районов – 90,75** баллов



## Рейтинг. Общеобразовательные учреждения

Таблица 8

№ п/п	Наименование образовательной организации	1. Открытость и доступность информации	2. Комфортность условий предоставления услуг	3. Доступность услуг для инвалидов	4. Доброжелательность, вежливость работников организации	5. Удовлетворенность условиями оказания услуг	ОБЩИЙ БАЛЛ	РЕЙТИНГ
5	ГБОУ СРЕДНЯЯ ОБЩЕОБРАЗОВАТЕЛЬНАЯ ШКОЛА № 632 Приморского р-на СПб	93,6	94,5	82	95,6	93,4	<b>91,82</b>	<b>1</b>
3	ГБОУ СРЕДНЯЯ ОБЩЕОБРАЗОВАТЕЛЬНАЯ ШКОЛА № 691 С УГЛУБЛЕННЫМ ИЗУЧЕНИЕМ ИНОСТРАННЫХ ЯЗЫКОВ Невского р-на СПб "НЕВСКАЯ ШКОЛА"	97,3	73,5	96,7	93	92,7	<b>90,64</b>	<b>2</b>
1	ГБОУ "ИНЖЕНЕРНО-ТЕХНОЛОГИЧЕСКАЯ ШКОЛА № 777" СПб	94,5	95	86	93,2	91,3	<b>92</b>	<b>3</b>
4	ГБОУ СРЕДНЯЯ ОБЩЕОБРАЗОВАТЕЛЬНАЯ ШКОЛА № 428 Приморского р-на СПб	96,4	93	88	93,8	90,5	<b>92,34</b>	<b>4</b>
2	ГБОУ ОБЩЕОБРАЗОВАТЕЛЬНАЯ ШКОЛА № 220 Калининского р-на СПб	92,3	90	69,9	93,4	88,3	<b>86,78</b>	<b>5</b>
6	ГБОУ СРЕДНЯЯ ОБЩЕОБРАЗОВАТЕЛЬНАЯ ШКОЛА № 492 Фрунзенского р-на СПб	95,2	89	85	90,6	87	<b>89,36</b>	<b>6</b>

**Рейтинг. Образовательные учреждения дополнительного профессионального образования**

Таблица 9

№ п/п	Наименование образовательной организации	1. Открытость и доступность информации	2. Комфортность условий предоставления услуг	3. Доступность услуг для инвалидов	4. Доброжелательность, вежливость работников организации	5. Удовлетворенность условиями оказания услуг	ОБЩИЙ БАЛЛ	РЕЙТИНГ
19	ГБУ РЕГИОНАЛЬНЫЙ ЦЕНТР ПСИХОЛОГО-ПЕДАГОГИЧЕСКОЙ, МЕДИЦИНСКОЙ И СОЦИАЛЬНОЙ ПОМОЩИ "ЦЕНТР ДИАГНОСТИКИ И КОНСУЛЬТИРОВАНИЯ" СПб	98,8	100	94	100	100	98,56	<b>1</b>
25	ГБУ ДППО ЦЕНТР ПОВЫШЕНИЯ КВАЛИФИКАЦИИ СПЕЦИАЛИСТОВ "ИНФОРМАЦИОННО-МЕТОДИЧЕСКИЙ ЦЕНТР" Петроградского р-на СПб	99,2	97	97,6	99,8	99	98,52	<b>2</b>
17	ГБУ ДППО ЦЕНТР ПОВЫШЕНИЯ КВАЛИФИКАЦИИ СПЕЦИАЛИСТОВ "ИНФОРМАЦИОННО-МЕТОДИЧЕСКИЙ ЦЕНТР" Колпинского р-на СПб	99,3	99,5	94	100	99,7	98,5	<b>3</b>
20	ГБУ ДО ЦЕНТР ПСИХОЛОГО-ПЕДАГОГИЧЕСКОЙ, МЕДИЦИНСКОЙ И СОЦИАЛЬНОЙ ПОМОЩИ Колпинского р-на СПб	99,1	100	92,8	100	100	98,38	<b>4</b>
11	ГБУ ДО ЦЕНТР ПСИХОЛОГО-ПЕДАГОГИЧЕСКОЙ, МЕДИЦИНСКОЙ И СОЦИАЛЬНОЙ ПОМОЩИ Кронштадтского р-на СПб	97,5	100	92,8	100	100	98,06	<b>5</b>
15	ГБУ ДППО ЦЕНТР ПОВЫШЕНИЯ КВАЛИФИКАЦИИ СПЕЦИАЛИСТОВ "ИНФОРМАЦИОННО-МЕТОДИЧЕСКИЙ ЦЕНТР" Адмиралтейского р-на СПб	99,2	98,5	91	98,6	98,3	97,12	<b>6</b>
29	ГБУ ДО ЦЕНТР ПСИХОЛОГО-	98,1	96,5	86,5	100	97,9	95,8	<b>7</b>

№ п/п	Наименование образовательной организации	1. Открытость и доступность информации	2. Комфортность условий предоставления услуг	3. Доступность услуг для инвалидов	4. Добровольность, вежливость работников организации	5. Удовлетворенность условиями оказания услуг	ОБЩИЙ БАЛЛ	РЕЙТИНГ
	ПЕДАГОГИЧЕСКОГО СОПРОВОЖДЕНИЯ Кировского р-на СПб							
27	ГБУ ДПО ЦЕНТР ПОВЫШЕНИЯ КВАЛИФИКАЦИИ СПЕЦИАЛИСТОВ "ИНФОРМАЦИОННО-МЕТОДИЧЕСКИЙ ЦЕНТР" Кировского р-на СПб	98,6	96	88	98	97,9	95,7	<b>8</b>
33	ГБУ ДО ЦЕНТР ПСИХОЛОГО-ПЕДАГОГИЧЕСКОЙ, МЕДИЦИНСКОЙ И СОЦИАЛЬНОЙ ПОМОЩИ Василеостровского р-на СПб	97,1	96,5	85,6	99,6	98,7	95,5	<b>9</b>
24	ГБУ ДО ЦЕНТР ПСИХОЛОГО-ПЕДАГОГИЧЕСКОЙ, МЕДИЦИНСКОЙ И СОЦИАЛЬНОЙ ПОМОЩИ Курортного р-на СПб	99,6	99	76	99,6	100	94,84	<b>10</b>
37	ГБУ ДПО ЦЕНТР ПОВЫШЕНИЯ КВАЛИФИКАЦИИ Калининского р-на СПб "ИНФОРМАЦИОННО-МЕТОДИЧЕСКИЙ ЦЕНТР"	97,5	98	76	98,6	98,8	93,78	<b>11</b>
18	ГБУ ДО ЦЕНТР ПСИХОЛОГО-ПЕДАГОГИЧЕСКОЙ, МЕДИЦИНСКОЙ И СОЦИАЛЬНОЙ ПОМОЩИ Центрального р-на СПб "РАЗВИТИЕ"	99,1	99,5	69,1	100	100	93,54	<b>12</b>
30	ГБУ ДПО ЦЕНТР ПОВЫШЕНИЯ КВАЛИФИКАЦИИ СПЕЦИАЛИСТОВ "ИНФОРМАЦИОННО-МЕТОДИЧЕСКИЙ ЦЕНТР" Приморского р-на СПб	96,5	98	76	98,2	98,3	93,4	<b>13</b>
7	ГБУ ДО ЦЕНТР ДИАГНОСТИКИ И КОНСУЛЬТИРОВАНИЯ, ПСИХОЛОГО-ПЕДАГОГИЧЕСКОЙ, МЕДИЦИНСКОЙ И СОЦИАЛЬНОЙ ПОМОЩИ	95,1	99	74,8	99	98,2	93,22	<b>14</b>

№ п/п	Наименование образовательной организации	1. Открытость и доступность информации	2. Комфортность условий предоставления услуг	3. Доступность услуг для инвалидов	4. Добросовестность, вежливость работников организации	5. Удовлетворенность условиями оказания услуг	ОБЩИЙ БАЛЛ	РЕЙТИНГ
	Петроградского р-на СПб "ПСИХОЛОГО-ПЕДАГОГИЧЕСКИЙ ЦЕНТР "ЗДОРОВЬЕ"							
36	ГБУ ДПО ЦЕНТР ПОВЫШЕНИЯ КВАЛИФИКАЦИИ СПЕЦИАЛИСТОВ "ИНФОРМАЦИОННО-МЕТОДИЧЕСКИЙ ЦЕНТР" Петродворцового р-на СПб	100	97	70	99,4	99	93,08	<b>15</b>
13	ГБУ ДПО ЦЕНТР ПОВЫШЕНИЯ КВАЛИФИКАЦИИ СПЕЦИАЛИСТОВ "ИНФОРМАЦИОННО-МЕТОДИЧЕСКИЙ ЦЕНТР" Курортного р-на СПб	96,2	98	74	99,2	96,6	92,8	<b>16</b>
35	ГБУ ДПО ЦЕНТР ПОВЫШЕНИЯ КВАЛИФИКАЦИИ СПЕЦИАЛИСТОВ "ИНФОРМАЦИОННО-МЕТОДИЧЕСКИЙ ЦЕНТР" Центрального р-на СПб	99,6	98,5	68,8	99,2	97,5	92,72	<b>17</b>
21	ГБУ ДО ЦЕНТР ПСИХОЛОГО-ПЕДАГОГИЧЕСКОЙ, МЕДИЦИНСКОЙ И СОЦИАЛЬНОЙ ПОМОЩИ Фрунзенского р-на СПб	93,3	99,5	70,8	99,2	99	92,36	<b>18</b>
42	ГБУ ДО ЦЕНТР ПСИХОЛОГО-ПЕДАГОГИЧЕСКОЙ, МЕДИЦИНСКОЙ И СОЦИАЛЬНОЙ ПОМОЩИ Выборгского р-на СПб	94,4	98,5	70	99	99,1	92,2	<b>19</b>
9	ГБУ ДО ЦЕНТР ПСИХОЛОГО-ПЕДАГОГИЧЕСКОЙ, МЕДИЦИНСКОЙ И СОЦИАЛЬНОЙ ПОМОЩИ Пушкинского р-на СПб	97,2	95,5	69,4	98,6	98,6	91,86	<b>20</b>
16	ГБУ ДПО ЦЕНТР ПОВЫШЕНИЯ КВАЛИФИКАЦИИ СПЕЦИАЛИСТОВ "ИНФОРМАЦИОННО-МЕТОДИЧЕСКИЙ ЦЕНТР"	98,8	97	66	97,8	97,3	91,38	<b>21</b>

№ п/п	Наименование образовательной организации	1. Открытость и доступность информации	2. Комфортность условий предоставления услуг	3. Доступность услуг для инвалидов	4. Добровольность, вежливость работников организации	5. Удовлетворенность условиями оказания услуг	ОБЩИЙ БАЛЛ	РЕЙТИНГ
	Московского р-на СПб							
38	ГБУ ДППО ЦЕНТР ПОВЫШЕНИЯ КВАЛИФИКАЦИИ СПЕЦИАЛИСТОВ "ИНФОРМАЦИОННО-МЕТОДИЧЕСКИЙ ЦЕНТР" Невского р-на СПб	99,6	98,5	58,8	98,4	98,5	90,76	<b>22</b>
32	ГБУ ДО ЦЕНТР ПСИХОЛОГО-ПЕДАГОГИЧЕСКОЙ, МЕДИЦИНСКОЙ И СОЦИАЛЬНОЙ ПОМОЩИ Московского р-на СПб	95,7	99,5	58,8	98,8	98,8	90,32	<b>23</b>
10	ГБУ ДО ЦЕНТР ПСИХОЛОГО-ПЕДАГОГИЧЕСКОЙ, МЕДИЦИНСКОЙ И СОЦИАЛЬНОЙ ПОМОЩИ Невского р-на СПб	96,8	95	63,2	98,6	97,9	90,3	<b>24</b>
22	ГБУ ДО ЦЕНТР ПСИХОЛОГО-ПЕДАГОГИЧЕСКОЙ, МЕДИЦИНСКОЙ И СОЦИАЛЬНОЙ ПОМОЩИ Калининского р-на СПб	91,2	98	62	99,6	98,8	89,92	<b>25</b>
41	ГБУ ДППО ЦЕНТР ПОВЫШЕНИЯ КВАЛИФИКАЦИИ СПЕЦИАЛИСТОВ "ИНФОРМАЦИОННО-МЕТОДИЧЕСКИЙ ЦЕНТР" Кронштадтского р-на СПб	98,8	99,5	46	100	100	88,86	<b>26</b>
8	ГБУ ДППО ЦЕНТР ПОВЫШЕНИЯ КВАЛИФИКАЦИИ СПЕЦИАЛИСТОВ "ИНФОРМАЦИОННО-МЕТОДИЧЕСКИЙ ЦЕНТР" Фрунзенского р-на СПб	97,5	99	47,6	99,2	99,3	88,52	<b>27</b>
31	ГБУ ДППО ЦЕНТР ПОВЫШЕНИЯ КВАЛИФИКАЦИИ СПЕЦИАЛИСТОВ "ИНФОРМАЦИОННО-МЕТОДИЧЕСКИЙ ЦЕНТР" Пушкинского р-на СПб	96,2	96	49,5	98,2	98	87,58	<b>28</b>
26	ГБУ ДППО ЦЕНТР ПОВЫШЕНИЯ	96,7	98	48,9	98,4	94,8	87,36	<b>29</b>

№ п/п	Наименование образовательной организации	1. Открытость и доступность информации	2. Комфортность условий предоставления услуг	3. Доступность услуг для инвалидов	4. Доброжелательность, вежливость работников организации	5. Удовлетворенность условиями оказания услуг	ОБЩИЙ БАЛЛ	РЕЙТИНГ
	КВАЛИФИКАЦИИ СПЕЦИАЛИСТОВ "ИНФОРМАЦИОННО- МЕТОДИЧЕСКИЙ ЦЕНТР" Выборгского р-на СПб							
39	ГБУ ДППО ЦЕНТР ПОВЫШЕНИЯ КВАЛИФИКАЦИИ СПЕЦИАЛИСТОВ "ИНФОРМАЦИОННО- МЕТОДИЧЕСКИЙ ЦЕНТР" Василеостровского р-на СПб	98,8	97	46	97,6	95,5	86,98	<b>30</b>
34	ГБУ ДО ЦЕНТР ПСИХОЛОГО- ПЕДАГОГИЧЕСКОГО СОПРОВОЖДЕНИЯ Адмиралтейского р-на СПб	87,2	99	54,6	97,8	95,8	86,88	<b>31</b>
14	ГБУ ДППО ЦЕНТР ПОВЫШЕНИЯ КВАЛИФИКАЦИИ СПЕЦИАЛИСТОВ "ИНФОРМАЦИОННО- МЕТОДИЧЕСКИЙ ЦЕНТР" Красносельского р-на СПб	98	94	49	97,2	94,9	86,62	<b>32</b>
23	ГБУ ДО ЦЕНТР ПСИХОЛОГО- ПЕДАГОГИЧЕСКОЙ, МЕДИЦИНСКОЙ И СОЦИАЛЬНОЙ ПОМОЩИ Приморского р-на СПб	89,5	91,5	54	99,2	97,4	86,32	<b>33</b>
12	ГБУ ДППО ЦЕНТР ПОВЫШЕНИЯ КВАЛИФИКАЦИИ СПЕЦИАЛИСТОВ "ИНФОРМАЦИОННО- МЕТОДИЧЕСКИЙ ЦЕНТР" Красногвардейского р-на СПб	98,9	86	51	97,8	97	86,14	<b>34</b>
40	ГБУ ДО ЦЕНТР ПСИХОЛОГО- ПЕДАГОГИЧЕСКОЙ, МЕДИЦИНСКОЙ И СОЦИАЛЬНОЙ ПОМОЩИ Петродворцового р-на СПб "ДОВЕРИЕ"	91,7	94,5	47	98,8	95	85,4	<b>35</b>
28	ГБУ ДО ЦЕНТР ПСИХОЛОГО- ПЕДАГОГИЧЕСКОЙ, МЕДИЦИНСКОЙ И СОЦИАЛЬНОЙ ПОМОЩИ	95,9	86,5	39,1	94,4	91,3	81,44	<b>36</b>

№ п/п	Наименование образовательной организации	1. Открытость и доступность информации	2. Комфортность условий предоставления услуг	3. Доступность услуг для инвалидов	4. Доброжелательность, вежливость работников организации	5. Удовлетворенность условиями оказания услуг	ОБЩИЙ БАЛЛ	РЕЙТИНГ
	Красносельского р-на СПб							

**Рейтинг. Образовательные учреждения дополнительного образования детей**

Таблица 10

№ п/п	Наименование образовательной организации	1. Открытость и доступность информации	2. Комфортность условий предоставления услуг	3. Доступность услуг для инвалидов	4. Доброжелательность, вежливость работников организации	5. Удовлетворенность условиями оказания услуг	ОБЩИЙ БАЛЛ	РЕЙТИНГ
81	ГБУ ДО "ДЕТСКИЙ ТВОРЧЕСКИЙ ЦЕНТР "ТЕАТРАЛЬНАЯ СЕМЬЯ" Невского р-на СПб	99,6	98	100	100	100	99,52	<b>1</b>
72	ГБУ ДО ДВОРЕЦ ДЕТСКОГО (ЮНОШЕСКОГО) ТВОРЧЕСТВА Кировского р-на СПб	98	95,5	100	99	98,4	98,18	<b>2</b>
88	ГБУ ДО ДВОРЕЦ ДЕТСКОГО (ЮНОШЕСКОГО) ТВОРЧЕСТВА Фрунзенского р-на СПб	97,4	97	98,2	98,4	99,6	98,12	<b>3</b>
44	ГБНОУ ДЕТСКИЙ ОЗДОРОВИТЕЛЬНО-ОБРАЗОВАТЕЛЬНЫЙ ТУРИСТСКИЙ ЦЕНТР СПб "БАЛТИЙСКИЙ БЕРЕГ"	99,3	98	94,9	98	99,3	97,9	<b>4</b>
73	ГБУ ДО ЦЕНТР ДЕТСКОГО (ЮНОШЕСКОГО) ТЕХНИЧЕСКОГО ТВОРЧЕСТВА Колпинского р-на СПб	98	96	97,9	97,8	98,1	97,56	<b>5</b>
97	ГБУ ДО ДОМ ДЕТСКОГО ТВОРЧЕСТВА Кронштадтского р-на СПб "ГРАД ЧУДЕС"	99,6	99	88	99,6	99,8	97,2	<b>6</b>
101	ГБУ ДО ДОМ ДЕТСКОГО ТВОРЧЕСТВА Петродворцового р-на СПб "ОРАНИЕНБАУМ"	99,2	96,5	91,3	98,4	98	96,68	<b>7</b>
95	ГБУ ДО ДВОРЕЦ ТВОРЧЕСТВА ДЕТЕЙ И МОЛОДЕЖИ Колпинского р-на СПб	99,6	98	84,2	98,8	99,1	95,94	<b>8</b>
77	ГБУ ДО ЦЕНТР	100	99,5	80	100	100	95,9	<b>9</b>



№ п/п	Наименование образовательной организации	1. Открытость и доступность информации	2. Комфортность условий предоставления услуг	3. Доступность услуг для инвалидов	4. Доброжелательность, вежливость работников организации	5. Удовлетворенность условиями оказания услуг	ОБЩИЙ БАЛЛ	РЕЙТИНГ
	ДЕТСКОГО (ЮНОШЕСКОГО) ТЕХНИЧЕСКОГО ТВОРЧЕСТВА Фрунзенского р-на СПб "МОТОР"							
57	ГБУ ДО ЦЕНТР ДЕТСКОГО (ЮНОШЕСКОГО) ТЕХНИЧЕСКОГО ТВОРЧЕСТВА Московского р-на СПб	100	99	80	100	99,3	95,66	<b>10</b>
51	ГБУ ДО ЦЕНТР ДЕТСКОГО (ЮНОШЕСКОГО) ТЕХНИЧЕСКОГО ТВОРЧЕСТВА Кировского р-на СПб	98,8	98	82	99	99,4	95,44	<b>11</b>
98	ГБУ ДО ЗЕЛЕНОГОРСКИЙ ДОМ ДЕТСКОГО ТВОРЧЕСТВА Курортного р-на СПб	98,4	94,5	84,1	100	99,6	95,32	<b>12</b>
82	ГБУ ДО «ЦЕНТР РАЗВИТИЯ ТВОРЧЕСТВА И НАУЧНО-ТЕХНИЧЕСКИХ ИНИЦИАТИВ ДЕТЕЙ И МОЛОДЕЖИ» Калининского р-на СПб	99	98,5	80,3	99,2	98,8	95,16	<b>13</b>
68	ГБУ ДО ЦЕНТР ТВОРЧЕСТВА И ОБРАЗОВАНИЯ Фрунзенского р-на СПб	98,8	97,5	79,6	99,2	99,4	94,9	<b>14</b>
80	ГБУ ДО ДОМ ДЕТСКОГО ТВОРЧЕСТВА Курортного р-на СПб "НА РЕКЕ СЕСТРЕ"	96,4	95	88	97,6	97,4	94,88	<b>15</b>
64	ГБУ ДО ДВОРЕЦ ТВОРЧЕСТВА Пушкинского р-на СПб	99,6	99	76	99,2	99,8	94,72	<b>16</b>
85	ГБУ ДО ЦЕНТР ДЕТСКО-ЮНОШЕСКОГО ТЕХНИЧЕСКОГО	99,6	99	75,3	99,6	99,8	94,66	<b>17</b>

№ п/п	Наименование образовательной организации	1. Открытость и доступность информации	2. Комфортность условий предоставления услуг	3. Доступность услуг для инвалидов	4. Доброжелательность, вежливость работников организации	5. Удовлетворенность условиями оказания услуг	ОБЩИЙ БАЛЛ	РЕЙТИНГ
	ТВОРЧЕСТВА И ИНФОРМАЦИОННЫХ ТЕХНОЛОГИЙ Пушкинского р-на СПб							
54	ГБУ ДО ДОМ ДЕТСКОГО ТВОРЧЕСТВА Пушкинского р-на СПб "ПАВЛОВСКИЙ"	99,6	98,5	74	99,6	99,5	94,24	<b>18</b>
43	ГБУ ДО САНКТ- ПЕТЕРБУРГСКИЙ ЦЕНТР ДЕТСКОГО (ЮНОШЕСКОГО) ТЕХНИЧЕСКОГО ТВОРЧЕСТВА	99,2	99	73,1	99	99,5	93,96	<b>19</b>
91	ГБУ ДО ДОМ ДЕТСКОГО ТВОРЧЕСТВА Центрального р-на СПб "ПРЕОБРАЖЕНСКИЙ"	99,2	97	74,2	99,2	98,8	93,68	<b>20</b>
96	ГБУ ДО ДОМ ДЕТСКОГО ТВОРЧЕСТВА "НА 9-ОЙ ЛИНИИ" Василеостровского р-на СПб	98,8	98	71,4	99	99,4	93,32	<b>21</b>
94	ГБУ ДО ДВОРЕЦ ДЕТСКОГО (ЮНОШЕСКОГО) ТВОРЧЕСТВА Выборгского р-на СПб	97,6	92	80,8	97,2	97	92,92	<b>22</b>
79	ГБУ ДО ДЕТСКО- ЮНОШЕСКИЙ ЦЕНТР Московского р-на СПб "ЦЕНТР ФИЗИЧЕСКОЙ КУЛЬТУРЫ, СПОРТА И ЗДОРОВЬЯ"	97,6	95,5	78	96	96	92,62	<b>23</b>
53	ГБУ ДО ДЕТСКИЙ МОРСКОЙ ЦЕНТР Кировского р-на СПб "ЮНЫЙ МОРЯК"	99,4	99	66,8	98,6	99	92,56	<b>24</b>
87	ГБУ ДО ДЕТСКО- ЮНОШЕСКИЙ ЦЕНТР Петродворцового р-на СПб "ПЕТЕРГОФ"	99,6	98,5	66	99,2	99,4	92,54	<b>25</b>
67	ГБУ ДО ЦЕНТР ВНЕШКОЛЬНОЙ	98	95,5	71,1	98,6	97,8	92,2	<b>26</b>

№ п/п	Наименование образовательной организации	1. Открытость и доступность информации	2. Комфортность условий предоставления услуг	3. Доступность услуг для инвалидов	4. Добровольность, вежливость работников организации	5. Удовлетворенность условиями оказания услуг	ОБЩИЙ БАЛЛ	РЕЙТИНГ
	РАБОТЫ С ДЕТЬМИ И МОЛОДЕЖЬЮ Калининского р-на СПб "АКАДЕМИЧЕСКИЙ"							
99	ГБУ ДО ДОМ ДЕТСКОГО ТВОРЧЕСТВА Приморского р-на СПб	96,4	91,5	80,9	96,6	95,1	92,1	<b>27</b>
56	ГБУ ДО ЦЕНТР ВНЕШКОЛЬНОЙ РАБОТЫ С ДЕТЬМИ Приморского р-на СПб	97,9	88	82	96,2	95,8	91,98	<b>28</b>
83	ГБУ ДО Красногвардейского р-на СПб "ДЕТСКО- ЮНОШЕСКИЙ ЦЕНТР "КРАСНОГВАРДЕЕЦ"	99,2	97	66	99,2	98,1	91,9	<b>29</b>
52	ГБУ ДО ДОМ ДЕТСТВА И ЮНОШЕСТВА Приморского р-на СПб	99,3	87	76	98,8	97,6	91,74	<b>30</b>
50	ГБУ ДО ДОМ ТВОРЧЕСТВА "ИЗМАЙЛОВСКИЙ" Адмиралтейского р-на СПб	99,6	97,5	63,3	98,6	99,1	91,62	<b>31</b>
66	ГБУ ДО ДВОРЕЦ ДЕТСКОГО (ЮНОШЕСКОГО) ТВОРЧЕСТВА Красногвардейского р-на СПб "НА ЛЕНСКОЙ"	98,1	92	71,9	97,6	97,5	91,42	<b>32</b>
84	ГБУ ДО ДОМ ДЕТСКОГО ТВОРЧЕСТВА Петродворцового р-на СПб	98,4	93,5	66,5	99,2	98,6	91,24	<b>33</b>
70	ГБУ ДО ДОМ ДЕТСКОГО ТВОРЧЕСТВА Красносельского р-на СПб	98,8	95,5	64,7	98,8	98,2	91,2	<b>34</b>
60	ГБУ ДО ЦЕНТР ДЕТСКОГО (ЮНОШЕСКОГО) ТЕХНИЧЕСКОГО ТВОРЧЕСТВА Красногвардейского р-на СПб "ОХТА"	99,2	97	60	99	99,4	90,92	<b>35</b>
75	ГБУ ДО ДОМ ДЕТСКОГО ТВОРЧЕСТВА	98,8	98	57,9	99	98,8	90,5	<b>36</b>

№ п/п	Наименование образовательной организации	1. Открытость и доступность информации	2. Комфортность условий предоставления услуг	3. Доступность услуг для инвалидов	4. Доброжелательность, вежливость работников организации	5. Удовлетворенность условиями оказания услуг	ОБЩИЙ БАЛЛ	РЕЙТИНГ
	Центрального р-на СПб "ФОНТАНКА-32"							
63	ГБУ ДО ДОМ ДЕТСКОГО ТВОРЧЕСТВА Калининского р-на СПб	98,8	96,5	60	98,8	98	90,42	<b>37</b>
55	ГБУ ДО ЦЕНТР ВНЕШКОЛЬНОЙ РАБОТЫ Центрального р- на СПб	99,6	97	56,9	98,4	99,6	90,3	<b>38</b>
45	ГБНОУ "САНКТ- ПЕТЕРБУРГСКИЙ ГОРОДСКОЙ ДВОРЕЦ ТВОРЧЕСТВА ЮНЫХ"	96	90,5	71	96,8	96	90,06	<b>39</b>
92	ГБУ ДОД оздоровительно- образовательный центр Красносельского р-на СПб «Центр гражданско- патриотического воспитания и безопасности жизнедеятельности»	99,6	98,5	53,4	99	98,8	89,86	<b>40</b>
62	ГБУ ДО ДОМ ДЕТСКОГО ТВОРЧЕСТВА "ЮНОСТЬ" Выборгского р-на СПб	99,2	97,5	50,5	99,4	98,6	89,04	<b>41</b>
48	ГБНОУ "АКАДЕМИЯ ТАЛАНТОВ" СПб	98	95	70	92	90	89	<b>42</b>
49	ГБНОУ "АКАДЕМИЯ ЦИФРОВЫХ ТЕХНОЛОГИЙ" СПб	92,5	95,5	66	96,2	94,5	88,94	<b>43</b>
74	ГБУ ДО ДОМ ДЕТСКОГО ТВОРЧЕСТВА "ОЛИМП" Выборгского р-на СПб	99,2	94	54	98,6	98,5	88,86	<b>44</b>
71	ГБУ ДО ДВОРЕЦ ДЕТСКОГО (ЮНОШЕСКОГО) ТВОРЧЕСТВА Московского р-на СПб	97,4	93	60	97,6	96,2	88,84	<b>45</b>
59	ГБУ ДО ДОМ ДЕТСКОГО ТВОРЧЕСТВА "СОВРЕМЕННОСТИ" Выборгского р-на СПб	98,2	96,5	51,1	99	98,9	88,74	<b>46</b>
90	ГБУ ДО "ЦЕНТР ГРАЖДАНСКОГО И ПАТРИОТИЧЕСКОГО	99,6	99,5	43,6	100	99,6	88,46	<b>47</b>

№ п/п	Наименование образовательной организации	1. Открытость и доступность информации	2. Комфортность условий предоставления услуг	3. Доступность услуг для инвалидов	4. Доброжелательность, вежливость работников организации	5. Удовлетворенность условиями оказания услуг	ОБЩИЙ БАЛЛ	РЕЙТИНГ
	ВОСПИТАНИЯ ДЕТЕЙ И МОЛОДЕЖИ "ВЗЛЕТ" Невского р-на СПб							
65	ГБУ ДО ЦЕНТР ТЕХНИЧЕСКОГО ТВОРЧЕСТВА Адмиралтейского р-на СПб	98,6	88,5	56,7	98,8	99	88,32	<b>48</b>
58	ГБУ ДО ДЕТСКИЙ МОРСКОЙ ЦЕНТР Кронштадтского р-на СПб "ЮНЫЙ МОРЯК"	100	98,5	44,5	99	98,8	88,16	<b>49</b>
93	ГБУ ДО "ДОМ ДЕТСКОГО ТВОРЧЕСТВА "ЛЕВОБЕРЕЖНЫЙ" Невского р-на СПб	96,8	91,5	58	98,6	94,3	87,84	<b>50</b>
69	ГБУ ДО "ПРАВОБЕРЕЖНЫЙ ДОМ ДЕТСКОГО ТВОРЧЕСТВА" Невского р-на СПб	98,4	95	47	98,8	98,6	87,56	<b>51</b>
89	ГБУ ДО ДВОРЕЦ ТВОРЧЕСТВА "У ВОЗНЕСЕНСКОГО МОСТА" Адмиралтейского р-на СПб	98,4	94	51,1	96,6	97,6	87,54	<b>52</b>
78	ГБУ ДО ДЕТСКО- ЮНОШЕСКИЙ ТВОРЧЕСКИЙ ЦЕНТР "ВАСИЛЬЕВСКИЙ ОСТРОВ" СПб	98,4	95	48,7	97,4	97,2	87,34	<b>53</b>
61	ГБУ ДО ДОМ ДЕТСКОГО ТВОРЧЕСТВА "СОЮЗ" Выборгского р-на СПб	98,6	98,5	37,1	99,6	98,6	86,48	<b>54</b>
86	ГБУ ДО ДВОРЕЦ ДЕТСКОГО ТВОРЧЕСТВА Петроградского р-на СПб	98,4	94,5	42,5	94,6	98	85,6	<b>55</b>
76	ГБУ ДО ЦЕНТР ДЕТСКОГО (ЮНОШЕСКОГО) ТЕХНИЧЕСКОГО ТВОРЧЕСТВА "СТАРТ+" Невского р-на СПб	97,2	95	42	97,2	95,5	85,38	<b>56</b>

№ п/п	Наименование образовательной организации	1. Открытость и доступность информации	2. Комфортность условий предоставления услуг	3. Доступность услуг для инвалидов	4. Доброжелательность, вежливость работников организации	5. Удовлетворенность условиями оказания услуг	ОБЩИЙ БАЛЛ	РЕЙТИНГ
100	ГБУ ДО ЦЕНТР ТВОРЧЕСКОГО РАЗВИТИЯ И ГУМАНИТАРНОГО ОБРАЗОВАНИЯ ДЕТЕЙ "НА ВАСИЛЬЕВСКОМ" Василеостровского р-на СПб	95	95,5	37,7	98,4	97,9	84,9	<b>57</b>
47	ГБУ ДО ДВОРЕЦ ТВОРЧЕСТВА ДЕТЕЙ И МОЛОДЕЖИ "МОЛОДЕЖНЫЙ ТВОРЧЕСКИЙ ФОРУМ КИТЕЖ ПЛЮС" СПб	94	79,5	56,1	93,8	94,1	83,5	<b>58</b>
102	СПб ГБОУ ДОД "ОХТИНСКИЙ ЦЕНТР ЭСТЕТИЧЕСКОГО ВОСПИТАНИЯ"	93,6	85	85,3	78,2	73,5	83,12	<b>59</b>
46	ГБУ ДО ДЛЯ ДЕТЕЙ И ВЗРОСЛЫХ ДВОРЕЦ УЧАЩЕЙСЯ МОЛОДЕЖИ СПб	83	84,5	0	75,2	62,5	61,04	<b>60</b>

## Рейтинг. Дошкольные образовательные учреждения

Таблица 11

№ п/п	Район	Наименование образовательной организации	1. Открытость и доступность информации	2. Комфортность условий предоставления услуг	3. Доступность услуг для инвалидов	4. Доброжелательность, вежливость	5. Удовлетворенность условиями оказания услуг	ОБЩИЙ БАЛЛ	РЕЙТИНГ
426	Фрунзенский	ГБДОУ ДЕТСКИЙ САД №101 компенсирующего вида Фрунзенского р-на СПб	100	100	100	100	100	100	<b>1</b>
306	Приморский	ГБДОУ ДЕТСКИЙ САД №18 Приморского р-на СПб	99,3	99	100	99,6	98,2	99,22	<b>2</b>
185	Невский	ГБДОУ ДЕТСКИЙ САД № 5 комбинированного вида Невского р-на СПб	99,2	98,5	99,4	99	98,8	98,98	<b>3</b>
476	Центральный	ГБДОУ ДЕТСКИЙ САД комбинированного вида Центрального р-на СПб "ДЕТСКИЙ ОЗДОРОВИТЕЛЬНЫЙ ГОРОДОК "БЕРЕЗКА"	100	99	96,7	99,2	100	98,98	<b>3</b>
465	Центральный	ГБДОУ ДЕТСКИЙ САД № 41 комбинированного вида Центрального р-на СПб "ЦЕНТР ИНТЕГРАТИВНОГО ВОСПИТАНИЯ"	99,2	97,5	100	99	97,9	98,72	<b>4</b>
128	Невский	ГБДОУ ДЕТСКИЙ САД № 30 с приоритетным осуществлением деятельности по художественно-эстетическому развитию детей Невского р-на СПб	98,8	97	100	98,2	98,2	98,44	<b>5</b>
356	Пушкинский	ГБДОУ ДЕТСКИЙ САД № 47 Пушкинского р-на СПб	99,6	99,5	93,1	99,6	99,7	98,3	<b>6</b>
425	Фрунзенский	ГБДОУ ДЕТСКИЙ САД № 81 комбинированного вида Фрунзенского р-на СПб	98,8	98	94	99,2	98,5	97,7	<b>7</b>
104	Московский	ГБДОУ ДЕТСКИЙ САД № 45 Московского р-на СПб	98,8	96,5	97,3	98	96,7	97,46	<b>8</b>
350	Пушкинский	ГБДОУ ДЕТСКИЙ САД №10 Пушкинского р-на СПб	100	99	88	100	99,8	97,36	<b>9</b>
108	Невский	ГБДОУ ДЕТСКИЙ САД	100	99	86,5	99,4	99	96,78	<b>10</b>

№ п/п	Район	Наименование образовательной организации	1. Открытость и доступность информации	2. Комфортность условий предоставления услуг	3. Доступность услуг для инвалидов	4. Доброжелательность, вежливость	5. Удовлетворенность условиями оказания услуг	ОБЩИЙ БАЛЛ	РЕЙТИНГ
		№ 23 компенсирующего вида Невского р-на СПб							
258	Приморский	ГБДОУ ДЕТСКИЙ САД № 34 Приморского р-на СПб	99,2	98,5	88	99,2	98,9	96,76	<b>11</b>
241	Приморский	ГБДОУ ДЕТСКИЙ САД № 64 Приморского р-на СПб	98,4	96,5	94	97	97,7	96,72	<b>12</b>
467	Центральный	ГБДОУ ДЕТСКИЙ САД №19 комбинированного вида Центрального р-на СПб	98	97	91,3	97,6	98,4	96,46	<b>13</b>
170	Невский	ГБДОУ ДЕТСКИЙ САД № 104 комбинированного вида Невского р-на СПб	98	95,5	95,8	96,4	96,2	96,38	<b>14</b>
314	Пушкинский	ГБДОУ ДЕТСКИЙ САД № 26 компенсирующего вида Пушкинского р-на СПб	99,6	99	84	98,8	98,5	95,98	<b>15</b>
247	Приморский	ГБДОУ ДЕТСКИЙ САД № 25 комбинированного вида Приморского р-на СПб	95,9	98,5	88	99	98,3	95,94	<b>16</b>
325	Пушкинский	ГБДОУ ДЕТСКИЙ САД № 38 Пушкинского р-на СПб	96,4	94,5	94	98,4	96,2	95,9	<b>17</b>
204	Петродворцовый	ГБДОУ ДЕТСКИЙ САД № 2 комбинированного вида Петродворцового р-на СПб	99,2	93,5	90,4	98,4	97,6	95,82	<b>18</b>
470	Центральный	ГБДОУ ДЕТСКИЙ САД № 58 комбинированного вида Центрального р-на СПб	99,6	99	82	99,6	98,8	95,8	<b>19</b>
351	Пушкинский	ГБДОУ ДЕТСКИЙ САД №35 Пушкинского р-на СПб	99,6	99,5	80	99,4	100	95,7	<b>20</b>
368	Фрунзенский	СПБ ГАДОУ "ДЕТСКИЙ САД №53 комбинированного вида Фрунзенского р-на"	98,4	98,5	84,1	98,2	99,2	95,68	<b>21</b>
332	Пушкинский	ГБДОУ ДЕТСКИЙ САД № 45 Пушкинского р-на СПб	97,6	95	90,7	97,6	96,3	95,44	<b>22</b>
384	Фрунзенский	ГБДОУ ДЕТСКИЙ САД № 109 комбинированного вида Фрунзенского р-на СПб	99,6	90	88	100	99,5	95,42	<b>23</b>



№ п/п	Район	Наименование образовательной организации	1. Открытость и доступность информации	2. Комфортность условий предоставления услуг	3. Доступность услуг для инвалидов	4. Доброжелательность, вежливость	5. Удовлетворенность условиями оказания услуг	ОБЩИЙ БАЛЛ	РЕЙТИНГ
222	Петродворцовый	ГБДОУ ДЕТСКИЙ САД № 27 общеразвивающего вида Петродворцового р-на СПб	99,6	98,5	80,5	98,6	98,7	95,18	<b>24</b>
346	Пушкинский	ГБДОУ ДЕТСКИЙ САД № 30 комбинированного вида Пушкинского р-на СПб	99,6	89,5	88	98,6	99,7	95,08	<b>25</b>
409	Фрунзенский	ГБДОУ ДЕТСКИЙ САД № 83 Фрунзенского р-на СПб	96,4	96,5	85,9	97,2	98,5	94,9	<b>26</b>
113	Невский	ГБДОУ ДЕТСКИЙ САД № 94 компенсирующего вида Невского р-на СПб	100	99	76	99,2	99,5	94,74	<b>27</b>
198	Невский	ГБДОУ ДЕТСКИЙ САД № 64 комбинированного вида Невского р-на СПб	98,4	96,5	82	98	98,6	94,7	<b>28</b>
276	Приморский	ГБДОУ ДЕТСКИЙ САД № 51 компенсирующего вида Приморского р-на СПб	96,4	94	91	97,2	94,4	94,6	<b>29</b>
353	Пушкинский	ГБДОУ ДЕТСКИЙ САД № 18 комбинированного вида Пушкинского р-на СПб	97,4	94	88	97,6	95,5	94,5	<b>30</b>
153	Невский	ГБДОУ ДЕТСКИЙ САД № 131 компенсирующего вида Невского р-на СПб	99,2	98	76	100	99	94,44	<b>31</b>
166	Невский	ГБДОУ ДЕТСКИЙ САД № 102 комбинированного вида Невского р-на СПб	99,2	98	76	100	98,8	94,4	<b>32</b>
281	Приморский	ГБДОУ ДЕТСКИЙ САД № 68 Приморского р-на СПб	97,2	95,5	87,4	96	95,3	94,28	<b>33</b>
168	Невский	ГБДОУ ДЕТСКИЙ САД № 12 комбинированного вида Невского р-на СПб	99,2	99	76	98,4	98,5	94,22	<b>34</b>
486	Центральный	ГБДОУ ДЕТСКИЙ САД № 110 комбинированного вида Центрального р-на СПб «ЭРМИТАЖНЫЙ ДЕТСКИЙ САД»	98,4	97,5	76	100	98,8	94,14	<b>35</b>
386	Фрунзенский	ГБДОУ ДЕТСКИЙ САД №60 комбинированного вида Фрунзенского р-на СПб "ГНЕЗДЫШКО"	100	100	70,5	100	99,2	93,94	<b>36</b>
270	Приморский	ГБДОУ ДЕТСКИЙ САД	95,6	90,5	94	96,2	93,1	93,88	<b>37</b>

№ п/п	Район	Наименование образовательной организации	1. Открытость и доступность информации	2. Комфортность условий предоставления услуг	3. Доступность услуг для инвалидов	4. Доброжелательность, вежливость	5. Удовлетворенность условиями оказания услуг	ОБЩИЙ БАЛЛ	РЕЙТИНГ
		№ 65 комбинированного вида Приморского р-на СПб							
326	Пушкинский	ГБДОУ ДЕТСКИЙ САД № 7 общеразвивающего вида с приоритетным осуществлением деятельности по художественно-эстетическому развитию детей Пушкинского р-на СПб	99,2	97,5	74	99,2	99,5	93,88	<b>37</b>
169	Невский	ГБДОУ ДЕТСКИЙ САД № 35 Невского р-на СПб	93,6	92	94	95,2	94,5	93,86	<b>38</b>
207	Петродворцовый	ГБДОУ ДЕТСКИЙ САД № 14 комбинированного вида Петродворцового р-на СПб	99,2	98	74,5	98,8	98,5	93,8	<b>39</b>
309	Приморский	ГБДОУ ДЕТСКИЙ САД № 28 Приморского р-на СПб	97,6	87,5	86	98,4	99,4	93,78	<b>40</b>
215	Петродворцовый	ГБДОУ ДЕТСКИЙ САД № 7 компенсирующего вида Петродворцового р-на СПб	99,6	100	68	100	100	93,52	<b>41</b>
354	Пушкинский	ГБДОУ ДЕТСКИЙ САД № 8 Пушкинского р-на СПб	99,2	97	74	98,8	98,6	93,52	<b>41</b>
460	Центральный	ГБДОУ ДЕТСКИЙ САД №78 Центрального р-на СПб	99,6	99,5	68	99,6	100	93,34	<b>42</b>
338	Пушкинский	ГБДОУ ДЕТСКИЙ САД № 43 Пушкинского р-на СПб	96,8	96	80	98	95,6	93,28	<b>43</b>
287	Приморский	ГБДОУ ДЕТСКИЙ САД № 44 Приморского р-на СПб	100	99,5	68,5	99,6	98,7	93,26	<b>44</b>
174	Невский	ГБДОУ ДЕТСКИЙ САД №128 комбинированного вида Невского р-на СПб	98,4	97	74,5	98,6	97,7	93,24	<b>45</b>
412	Фрунзенский	ГБДОУ ДЕТСКИЙ САД № 93 компенсирующего вида Фрунзенского р-на СПб	99,2	87	82	99,2	98,5	93,18	<b>46</b>
272	Приморский	ГБДОУ ДЕТСКИЙ САД № 35 общеразвивающего вида с приоритетным осуществлением	100	90	76	99,6	100	93,12	<b>47</b>

№ п/п	Район	Наименование образовательной организации	1. Открытость и доступность информации	2. Комфортность условий предоставления услуг	3. Доступность услуг для инвалидов	4. Доброжелательность, вежливость	5. Удовлетворенность условиями оказания услуг	ОБЩИЙ БАЛЛ	РЕЙТИНГ
		деятельности по физическому развитию детей Приморского р-на СПб							
463	Центральный	ГБДОУ ДЕТСКИЙ САД № 155 комбинированного вида Центрального р-на СПб	99,2	88	80	99,6	98,6	93,08	<b>48</b>
345	Пушкинский	ГБДОУ ДЕТСКИЙ САД № 12 комбинированного вида Пушкинского р-на СПб	99,2	94,5	77,5	98,2	95,9	93,06	<b>49</b>
251	Приморский	ГБДОУ ДЕТСКИЙ САД № 36 компенсирующего вида Приморского р-на СПб	98	95	76	98,2	97,8	93	<b>50</b>
481	Центральный	ГБДОУ ДЕТСКИЙ САД № 81 комбинированного вида Центрального р-на СПб	100	99	66	100	100	93	<b>50</b>
171	Невский	ГБДОУ ДЕТСКИЙ САД № 106 комбинированного вида Невского р-на СПб	99,2	97	72	98,6	98	92,96	<b>51</b>
261	Приморский	ГБДОУ ДЕТСКИЙ САД № 88 комбинированного вида Приморского р-на СПб	99,6	98,5	68,5	99,2	99	92,96	<b>51</b>
103	Выборгский	ГБДОУ ДЕТСКИЙ САД № 13 Выборгского р-на СПб	98	86	85,6	97,8	97	92,88	<b>52</b>
385	Фрунзенский	ГБДОУ ДЕТСКИЙ САД № 115 компенсирующего вида Фрунзенского р-на СПб	99,6	98	67,3	99,8	99,7	92,88	<b>52</b>
238	Приморский	ГБДОУ ДЕТСКИЙ САД № 20 комбинированного вида Приморского р-на СПб	100	98,5	68	99,6	98	92,82	<b>53</b>
230	Петродворцовый	ГБДОУ ДЕТСКИЙ САД №30 комбинированного вида Петродворцового р-на СПб	99,2	99	67,1	99,2	99,5	92,8	<b>54</b>
256	Приморский	ГБДОУ ДЕТСКИЙ САД № 45 комбинированного вида Приморского р-на СПб	99,2	89	77,3	99	99,3	92,76	<b>55</b>
382	Фрунзенский	ГБДОУ ДЕТСКИЙ САД № 67 комбинированного	98,6	88	80	98,8	98,2	92,72	<b>56</b>

№ п/п	Район	Наименование образовательной организации	1. Открытость и доступность информации	2. Комфортность условий предоставления услуг	3. Доступность услуг для инвалидов	4. Доброжелательность, вежливость	5. Удовлетворенность условиями оказания услуг	ОБЩИЙ БАЛЛ	РЕЙТИНГ
		вида Фрунзенского р-на СПб							
202	Петродворцовый	ГБДОУ ДЕТСКИЙ САД № 15 Петродворцового р-на СПб	99,6	88,5	76,7	99,8	98,8	92,68	<b>57</b>
395	Фрунзенский	ГБДОУ ДЕТСКИЙ САД № 41 пристра и оздоровления Фрунзенского р-на СПб	99,6	99	65	100	99,8	92,68	<b>57</b>
152	Невский	ГБДОУ ДЕТСКИЙ САД № 129 комбинированного вида Невского р-на СПб	98,4	94,5	74	99,2	97	92,62	<b>58</b>
126	Невский	ГБДОУ ДЕТСКИЙ САД № 142 общеразвивающего вида с приоритетным осуществлением деятельности по физическому развитию детей Невского р-на СПб	99,2	93	76	99,2	95,2	92,52	<b>59</b>
317	Пушкинский	ГБДОУ ДЕТСКИЙ САД №34 компенсирующего вида Пушкинского р-на СПб	96	83	86	100	97,6	92,52	<b>59</b>
125	Невский	ГБДОУ ДЕТСКИЙ САД № 143 Невского р-на СПб	96,7	89	80	98	98,2	92,38	<b>60</b>
257	Приморский	ГБДОУ ДЕТСКИЙ САД № 84 Приморского р-на СПб	97,6	84,5	88	96,6	95,1	92,36	<b>61</b>
305	Приморский	ГБДОУ ЦЕНТР РАЗВИТИЯ РЕБЕНКА-ДЕТСКИЙ САД № 66 Приморского р-на СПб	97,6	97,5	70	98,4	98,1	92,32	<b>62</b>
201	Невский	ГБДОУ ДЕТСКИЙ САД № 77 Невского р-на СПб	98	88,5	78	98,4	98,6	92,3	<b>63</b>
266	Приморский	ГБДОУ ДЕТСКИЙ САД № 15 Приморского р-на СПб	99,6	89	74	98,8	99,3	92,14	<b>64</b>
141	Невский	ГБДОУ ДЕТСКИЙ САД № 103 компенсирующего вида Невского р-на СПб	97,2	86	80,8	98,8	97,8	92,12	<b>65</b>
344	Пушкинский	ГБДОУ ДЕТСКИЙ САД №44 Пушкинского р-на СПб	98	95,5	72	98,4	96,6	92,1	<b>66</b>
313	Пушкинский	ГБДОУ ДЕТСКИЙ САД №46 Пушкинского р-на СПб	99,2	87	77,3	98,6	98	92,02	<b>67</b>

№ п/п	Район	Наименование образовательной организации	1. Открытость и доступность информации	2. Комфортность условий предоставления услуг	3. Доступность услуг для инвалидов	4. Доброжелательность, вежливость	5. Удовлетворенность условиями оказания услуг	ОБЩИЙ БАЛЛ	РЕЙТИНГ
253	Приморский	ГБДОУ ДЕТСКИЙ САД № 57 комбинированного вида Приморского р-на СПб	100	100	60	100	100	92	<b>68</b>
315	Пушкинский	ГБДОУ ДЕТСКИЙ САД №5 Пушкинского р-на СПб	100	100	60	100	100	92	<b>68</b>
333	Пушкинский	ГБДОУ ДЕТСКИЙ САД № 17 комбинированного вида Пушкинского р-на СПб	99,6	88,5	72	100	99,6	91,94	<b>69</b>
474	Центральный	ГБДОУ ДЕТСКИЙ САД № 25 комбинированного вида Центрального р-на СПб	100	100	60,2	99,4	100	91,92	<b>70</b>
205	Петродворцовый	ГБДОУ ДЕТСКИЙ САД № 6 общеразвивающего вида с приоритетным осуществлением деятельности по физическому развитию детей Петродворцового р-на СПб	95,7	98	68	98,6	99	91,86	<b>71</b>
154	Невский	ГБДОУ ДЕТСКИЙ САД № 37 общеразвивающего вида с приоритетным осуществлением деятельности по физическому развитию детей Невского р-на СПб	98,4	94	74	98,2	94,6	91,84	<b>72</b>
462	Центральный	ГБДОУ ДЕТСКИЙ САД № 44 комбинированного вида Центрального р-на СПб "ДОШКОЛЬНЫЙ МИКРОРАЙОННЫЙ ЦЕНТР"	99,2	98	62	100	100	91,84	<b>72</b>
119	Невский	ГБДОУ ДЕТСКИЙ САД № 69 Невского р-на СПб	99,6	88,5	72	100	99	91,82	<b>73</b>
158	Невский	ГБДОУ ДЕТСКИЙ САД №18 Невского р-на СПб	97,6	94	74	98,2	95,3	91,82	<b>73</b>
347	Пушкинский	ГБДОУ ДЕТСКИЙ САД № 41 Пушкинского р-на СПб	96,2	88,5	75,5	99,4	99,3	91,78	<b>74</b>
469	Центральный	ГБДОУ ДЕТСКИЙ САД № 20 Центрального р-на СПб	99,3	98,5	62	100	98,7	91,7	<b>75</b>
307	Приморский	ГБДОУ ДЕТСКИЙ САД № 12 Приморского р-на	98	88,5	75,8	98,8	97,3	91,68	<b>76</b>

№ п/п	Район	Наименование образовательной организации	1. Открытость и доступность информации	2. Комфортность условий предоставления услуг	3. Доступность услуг для инвалидов	4. Доброжелательность, вежливость	5. Удовлетворенность условиями оказания услуг	ОБЩИЙ БАЛЛ	РЕЙТИНГ
		СПб							
311	Приморский	ГБДОУ ДЕТСКИЙ САД № 59 Приморского р-на СПб	100	90	68,9	99,2	100	91,62	<b>77</b>
296	Приморский	ГБДОУ ДЕТСКИЙ САД № 46 компенсирующего вида Приморского р-на СПб	100	98	60	100	100	91,6	<b>78</b>
294	Приморский	ГБДОУ ДЕТСКИЙ САД № 33 компенсирующего вида Приморского р-на СПб	98,8	95	72	96,8	94,9	91,5	<b>79</b>
477	Центральный	ГБДОУ ДЕТСКИЙ САД № 17 комбинированного вида Центрального р-на СПб	99,2	93,5	70	98	96,6	91,46	<b>80</b>
219	Петродворцовый	ГБДОУ ДЕТСКИЙ САД № 8 Петродворцового р-на СПб	97,2	92,5	70	99,2	98,1	91,4	<b>81</b>
200	Невский	ГБДОУ ДЕТСКИЙ САД №39 Невского р-на СПб	99,6	95	66,1	100	96	91,34	<b>82</b>
217	Петродворцовый	ГБДОУ ДЕТСКИЙ САД № 32 Петродворцового р-на СПб	100	99,5	57,8	99,6	99,8	91,34	<b>82</b>
410	Фрунзенский	ГБДОУ ДЕТСКИЙ САД № 69 комбинированного вида Фрунзенского р-на СПб	96,4	90	70	100	100	91,28	<b>83</b>
225	Петродворцовый	ГБДОУ ДЕТСКИЙ САД № 10 Петродворцового р-на СПб	98,8	95,5	64,1	99,2	98,7	91,26	<b>84</b>
232	Приморский	ГБДОУ ДЕТСКИЙ САД № 73 комбинированного вида Приморского р-на СПб	99,6	99	60	98,6	98,8	91,2	<b>85</b>
237	Приморский	ГБДОУ ДЕТСКИЙ САД №24 комбинированного вида Приморского р-на СПб	99,6	89	68	99,6	99,8	91,2	<b>85</b>
365	Фрунзенский	ГБДОУ ДЕТСКИЙ САД № 85 общеразвивающего вида с приоритетным осуществлением деятельности по познавательнo-речевому развитию детей Фрунзенского р-на СПб	100	89	70	98,4	98,4	91,16	<b>86</b>
401	Фрунзенский	ГБДОУ ДЕТСКИЙ САД № 63 Фрунзенского р-на	96,8	95	73,3	95,2	95,4	91,14	<b>87</b>

№ п/п	Район	Наименование образовательной организации	1. Открытость и доступность информации	2. Комфортность условий предоставления услуг	3. Доступность услуг для инвалидов	4. Доброжелательность, вежливость	5. Удовлетворенность условиями оказания услуг	ОБЩИЙ БАЛЛ	РЕЙТИНГ
		СПб							
491	Центральный	ГБДОУ ДЕТСКИЙ САД № 39 компенсирующего вида Центрального р-на СПб	97,2	97,5	62	100	99	91,14	<b>87</b>
390	Фрунзенский	ГБДОУ ДЕТСКИЙ САД № 61 комбинированного вида Фрунзенского р-на СПб "ЯГОДКА"	98,4	94	70	94,8	98,4	91,12	<b>88</b>
206	Петродворцовый	ГБДОУ ДЕТСКИЙ САД № 31 комбинированного вида Петродворцового р-на СПб	97,2	96,5	76	93	92,7	91,08	<b>89</b>
143	Невский	ГБДОУ ДЕТСКИЙ САД №22 компенсирующего вида Невского р-на СПб	99,2	89	68	100	99	91,04	<b>90</b>
137	Невский	ГБДОУ ДЕТСКИЙ САД № 68 компенсирующего вида Невского р-на СПб	99,6	97,5	58	100	100	91,02	<b>91</b>
223	Петродворцовый	ГБДОУ ДЕТСКИЙ САД № 5 комбинированного вида Петродворцового р-на СПб	99,6	97,5	60	99,2	98,8	91,02	<b>91</b>
242	Приморский	ГБДОУ ДЕТСКИЙ САД № 69 комбинированного вида Приморского р-на СПб	99,6	87,5	70	100	98	91,02	<b>91</b>
250	Приморский	ГБДОУ ДЕТСКИЙ САД № 86 Приморского р-на СПб	98	98	62	98,8	98,3	91,02	<b>91</b>
138	Невский	ГБДОУ ДЕТСКИЙ САД №135 Невского р-на СПб	97,6	80	88	98,4	90,6	90,92	<b>92</b>
300	Приморский	ГБДОУ ДЕТСКИЙ САД № 85 Приморского р-на СПб	98,8	87,5	70	99,4	98,8	90,9	<b>93</b>
172	Невский	ГБДОУ ДЕТСКИЙ САД № 130 общеразвивающего вида с приоритетным осуществлением деятельности по художественно-эстетическому развитию детей Невского р-на СПб	97,2	93	68	98,4	97,4	90,8	<b>94</b>
290	Приморский	ГБДОУ ДЕТСКИЙ САД № 11 Приморского р-на СПб	100	100	54	100	100	90,8	<b>94</b>
163	Невский	ГБДОУ ДЕТСКИЙ САД	97,2	97	65	97	97,6	90,76	<b>95</b>

№ п/п	Район	Наименование образовательной организации	1. Открытость и доступность информации	2. Комфортность условий предоставления услуг	3. Доступность услуг для инвалидов	4. Доброжелательность, вежливость	5. Удовлетворенность условиями оказания услуг	ОБЩИЙ БАЛЛ	РЕЙТИНГ
		№ 33 комбинированного вида Невского р-на СПб							
220	Петродворцовый	ГБДОУ ДЕТСКИЙ САД № 1 общеразвивающего вида с приоритетным осуществлением художественно-эстетического и интеллектуального развития воспитанников Петродворцового р-на СПб	99,6	97,5	56,6	99,8	100	90,7	<b>96</b>
334	Пушкинский	ГБДОУ ДЕТСКИЙ САД № 2 Пушкинского р-на СПб	99,2	96,5	62	98,8	96,6	90,62	<b>97</b>
327	Пушкинский	ГБДОУ ДЕТСКИЙ САД № 28 Пушкинского р-на СПб	98,8	93,5	62	99,6	99,1	90,6	<b>98</b>
339	Пушкинский	ГБДОУ ДЕТСКИЙ САД № 37 Пушкинского р-на СПб	97,6	90	74	96,8	94,4	90,56	<b>99</b>
340	Пушкинский	ГБДОУ ДЕТСКИЙ САД № 4 комбинированного вида Пушкинского р-на СПб	97,2	93,5	68	97,8	96	90,5	<b>100</b>
218	Петродворцовый	ГБДОУ ДЕТСКИЙ САД № 4 общеразвивающего вида Петродворцового р-на СПб	98,8	88,5	68	98,2	98,7	90,44	<b>101</b>
179	Невский	ГБДОУ ДЕТСКИЙ САД №80 комбинированного вида Невского р-на СПб	96	81	84,7	96,8	93,4	90,38	<b>102</b>
197	Невский	ГБДОУ ДЕТСКИЙ САД №79 Невского р-на СПб	99,2	78	76	99,6	99,1	90,38	<b>102</b>
484	Центральный	ГБДОУ ДЕТСКИЙ САД № 23 Центрального р-на СПб	97,6	95,5	68	96,4	94,3	90,36	<b>103</b>
320	Пушкинский	ГБДОУ ДЕТСКИЙ САД № 42 Пушкинского р-на СПб	99,6	86,5	68	98,8	98,7	90,32	<b>104</b>
173	Невский	ГБДОУ ДЕТСКИЙ САД № 105 компенсирующего вида Невского р-на СПб	97,6	94,5	66	98,2	95,2	90,3	<b>105</b>
255	Приморский	ГБДОУ ДЕТСКИЙ САД № 8 Приморского р-на СПб	100	99	54	99,4	99	90,28	<b>106</b>
195	Невский	ГБДОУ ДЕТСКИЙ САД	98	96	60	99,2	98,1	90,26	<b>107</b>



№ п/п	Район	Наименование образовательной организации	1. Открытость и доступность информации	2. Комфортность условий предоставления услуг	3. Доступность услуг для инвалидов	4. Доброжелательность, вежливость	5. Удовлетворенность условиями оказания услуг	ОБЩИЙ БАЛЛ	РЕЙТИНГ
		№ 50 Невского р-на СПб							
105	Московский	ГБДОУ ДЕТСКИЙ САД № 46 Московского р-на СПб	96,8	86	78	96,4	94	90,24	<b>108</b>
186	Невский	ГБДОУ ДЕТСКИЙ САД № 55 Невского р-на СПб	98,8	83	76	98,2	95,2	90,24	<b>108</b>
161	Невский	ГБДОУ ДЕТСКИЙ САД № 70 Невского р-на СПб	97,6	84	74	99,2	96,2	90,2	<b>109</b>
160	Невский	ГБДОУ ДЕТСКИЙ САД № 38 компенсирующего вида Невского р-на СПб	98	96	60	98,6	98,3	90,18	<b>110</b>
115	Невский	ГБДОУ ДЕТСКИЙ САД №101 общеразвивающего вида с приоритетным осуществлением деятельности по художественно-эстетическому развитию детей Невского р-на СПб	97,6	94,5	65,6	97,6	95,2	90,1	<b>111</b>
226	Петродворцовый	ГБДОУ ДЕТСКИЙ САД № 29 Петродворцового р-на СПб	99,2	92	70	97	92,1	90,06	<b>112</b>
269	Приморский	ГБДОУ ДЕТСКИЙ САД № 50 Приморского р-на СПб	98,4	97,5	56	99	99,3	90,04	<b>113</b>
449	Центральный	ГБДОУ ДЕТСКИЙ САД № 8 комбинированного вида Центрального р-на СПб	98,4	96,5	60	97,2	97,8	89,98	<b>114</b>
134	Невский	ГБДОУ ДЕТСКИЙ САД № 117 Невского р-на СПб	96	89,5	75,8	95,2	92,9	89,88	<b>115</b>
157	Невский	ГБДОУ ЦЕНТР РАЗВИТИЯ РЕБЕНКА-ДЕТСКИЙ САД № 125 Невского р-на СПб	98,1	84,5	72,1	98	96,7	89,88	<b>115</b>
191	Невский	ГБДОУ ДЕТСКИЙ САД № 76 комбинированного вида Невского р-на СПб	98	74,5	82,7	98,4	95,7	89,86	<b>116</b>
199	Невский	ГБДОУ ДЕТСКИЙ САД № 36 Невского р-на СПб	98,4	88	68	98,8	95,8	89,8	<b>117</b>
488	Центральный	ГБДОУ ДЕТСКИЙ САД № 114 Центрального р-на СПб	97	90	62	100	100	89,8	<b>117</b>
323	Пушкинский	ГБДОУ ДЕТСКИЙ САД № 23 комбинированного вида Пушкинского р-на	97,6	82	76	98,8	94,5	89,78	<b>118</b>

№ п/п	Район	Наименование образовательной организации	1. Открытость и доступность информации	2. Комфортность условий предоставления услуг	3. Доступность услуг для инвалидов	4. Доброжелательность, вежливость	5. Удовлетворенность условиями оказания услуг	ОБЩИЙ БАЛЛ	РЕЙТИНГ
		СПб							
260	Приморский	ГБДОУ ДЕТСКИЙ САД № 87 комбинированного вида Приморского р-на СПб	98	96	58	98,8	98	89,76	<b>119</b>
140	Невский	ГБДОУ ДЕТСКИЙ САД № 25 комбинированного вида Невского р-на СПб	98,4	86,5	70	98,2	95,2	89,66	<b>120</b>
421	Фрунзенский	ГБДОУ ДЕТСКИЙ САД "ЛЕСНОЕ" пристра и оздоровления Фрунзенского р-на СПб	100	90	58	100	100	89,6	<b>121</b>
495	Центральный	ГБДОУ ДЕТСКИЙ САД № 116 Центрального р-на СПб	99,6	89,5	60,2	99,6	99	89,58	<b>122</b>
254	Приморский	ГБДОУ ДЕТСКИЙ САД № 13 компенсирующего вида Приморского р-на СПб	98,8	99	52	99	99	89,56	<b>123</b>
271	Приморский	ГБДОУ ДЕТСКИЙ САД № 23 Приморского р-на СПб	99,6	98,5	52	98,6	99	89,54	<b>124</b>
383	Фрунзенский	ГБДОУ ДЕТСКИЙ САД № 106 комбинированного вида Фрунзенского р-на СПб	99,2	89	60	100	98,5	89,34	<b>125</b>
228	Петродворцовый	ГБДОУ ДЕТСКИЙ САД № 33 комбинированного вида Петродворцового р-на СПб	97,6	85,5	68,5	99	95,6	89,24	<b>126</b>
155	Невский	ГБДОУ ДЕТСКИЙ САД № 47 общеразвивающего вида с приоритетным осуществлением деятельности по познавательного-речевому развитию детей Невского р-на СПб	97,6	87	68	98,8	94,7	89,22	<b>127</b>
434	Фрунзенский	ГБДОУ ДЕТСКИЙ САД №112 комбинированного вида Фрунзенского р-на СПб	99,2	95,5	54	99,4	98	89,22	<b>127</b>
400	Фрунзенский	ГБДОУ ДЕТСКИЙ САД № 116 комбинированного вида Фрунзенского р-на СПб	99,2	88	62	98,4	98,2	89,16	<b>128</b>
263	Приморский	ГБДОУ ДЕТСКИЙ САД № 62 Приморского р-на	99,2	89,5	58	100	99	89,14	<b>129</b>

№ п/п	Район	Наименование образовательной организации	1. Открытость и доступность информации	2. Комфортность условий предоставления услуг	3. Доступность услуг для инвалидов	4. Доброжелательность, вежливость	5. Удовлетворенность условиями оказания услуг	ОБЩИЙ БАЛЛ	РЕЙТИНГ
		СПб							
162	Невский	ГБДОУ ДЕТСКИЙ САД № 98 Невского р-на СПб	97,6	94,5	57,6	99,4	96,5	89,12	<b>130</b>
286	Приморский	ГБДОУ ДЕТСКИЙ САД № 43 компенсирующего вида Приморского р-на СПб	99,2	88	60	99,4	98,5	89,02	<b>131</b>
452	Центральный	ГБДОУ ДЕТСКИЙ САД № 46 общеразвивающего вида с приоритетным осуществлением деятельности по познавательнo-речевому развитию детей Центрального р-на СПб "ГАРМОНИЯ"	96,2	99	54	98,8	97,1	89,02	<b>131</b>
149	Невский	ГБДОУ ДЕТСКИЙ САД № 83 Невского р-на СПб	100	99	46	100	99,8	88,96	<b>132</b>
478	Центральный	ГБДОУ ДЕТСКИЙ САД № 123 пристома и оздоровления Центрального р-на СПб	97,2	84	68	96,4	98,7	88,86	<b>133</b>
116	Невский	ГБДОУ ДЕТСКИЙ САД № 95 комбинированного вида Невского р-на СПб	97,6	83,5	68	99	95,9	88,8	<b>134</b>
280	Приморский	ГБДОУ ДЕТСКИЙ САД № 70 комбинированного вида Приморского р-на СПб	95,8	85,5	70	98,2	94,4	88,78	<b>135</b>
458	Центральный	ГБДОУ ДЕТСКИЙ САД № 117 компенсирующего вида Центрального р-на СПб	98	88	62	98,4	97,4	88,76	<b>136</b>
145	Невский	ГБДОУ ДЕТСКИЙ САД № 120 общеразвивающего вида с приоритетным осуществлением деятельности по физическому развитию детей Невского р-на СПб	98,8	95,5	53,7	99	96,7	88,74	<b>137</b>
227	Петродворцовый	ГБДОУ ДЕТСКИЙ САД № 19 общеразвивающего вида с приоритетным осуществлением деятельности по физическому развитию детей Петродворцового р-на СПб	98,4	87,5	60	98,8	99	88,74	<b>137</b>

№ п/п	Район	Наименование образовательной организации	1. Открытость и доступность информации	2. Комфортность условий предоставления услуг	3. Доступность услуг для инвалидов	4. Доброжелательность, вежливость	5. Удовлетворенность условиями оказания услуг	ОБЩИЙ БАЛЛ	РЕЙТИНГ
364	Фрунзенский	ГБДОУ ДЕТСКИЙ САД № 39 компенсирующего вида Фрунзенского р-на СПб	97,2	92,5	62	96	95,8	88,7	<b>138</b>
182	Невский	ГБДОУ ДЕТСКИЙ САД № 93 комбинированного вида Невского р-на СПб	98,4	87,5	62	98	97,4	88,66	<b>139</b>
330	Пушкинский	ГБДОУ ДЕТСКИЙ САД № 9 комбинированного вида Пушкинского р-на СПб	94,2	89	74	95	91	88,64	<b>140</b>
279	Приморский	ГБДОУ ДЕТСКИЙ САД № 78 комбинированного вида Приморского р-на СПб	100	89,5	54	99,8	99,8	88,62	<b>141</b>
438	Фрунзенский	ГБДОУ ДЕТСКИЙ САД № 62 Фрунзенского р-на СПб	96,8	88,5	64	96,8	96,9	88,6	<b>142</b>
216	Петродворцовый	ГБДОУ ДЕТСКИЙ САД № 25 компенсирующего вида Петродворцового р-на СПб	99,2	96,5	54	97	96,2	88,58	<b>143</b>
273	Приморский	ГБДОУ ДЕТСКИЙ САД № 71 комбинированного вида Приморского р-на СПб	98,4	88	60	99	97,5	88,58	<b>143</b>
187	Невский	ГБДОУ ЦЕНТР РАЗВИТИЯ РЕБЁНКА-ДЕТСКИЙ САД №115 Невского р-на СПб	98	95	58,8	96,8	94,2	88,56	<b>144</b>
301	Приморский	ГБДОУ ДЕТСКИЙ САД № 2 комбинированного вида Приморского р-на СПб	98,4	87,5	62	98,2	96,7	88,56	<b>144</b>
374	Фрунзенский	ГБДОУ ДЕТСКИЙ САД № 104 общеразвивающего вида Фрунзенского р-на СПб	98,4	88,5	60,5	97,8	97,5	88,54	<b>145</b>
398	Фрунзенский	ГБДОУ ДЕТСКИЙ САД №74 Фрунзенского р-на СПб	99,6	89	54	100	100	88,52	<b>146</b>
130	Невский	ГБДОУ ДЕТСКИЙ САД № 10 компенсирующего вида Невского р-на СПб	98,4	86,5	60	99	98,6	88,5	<b>147</b>
370	Фрунзенский	ГБДОУ ДЕТСКИЙ САД №119 общеразвивающего вида с приоритетным	98,4	87,5	60	98,4	98	88,46	<b>148</b>

№ п/п	Район	Наименование образовательной организации	1. Открытость и доступность информации	2. Комфортность условий предоставления услуг	3. Доступность услуг для инвалидов	4. Доброжелательность, вежливость	5. Удовлетворенность условиями оказания услуг	ОБЩИЙ БАЛЛ	РЕЙТИНГ
		осуществлением деятельности по художественно-эстетическому развитию детей Фрунзенского р-на СПб							
375	Фрунзенский	ГБДОУ ДЕТСКИЙ САД № 78 комбинированного вида Фрунзенского р-на СПб	98,8	85	62	98,8	97,7	88,46	<b>148</b>
139	Невский	ГБДОУ ДЕТСКИЙ САД №138 общеразвивающего вида с приоритетным осуществлением деятельности по познавательного-речевому развитию детей Невского р-на СПб	95,6	91	60	99,2	96,4	88,44	<b>149</b>
178	Невский	ГБДОУ ДЕТСКИЙ САД № 116 комбинированного вида Невского р-на СПб	98,4	87	60,9	99	96,7	88,4	<b>150</b>
393	Фрунзенский	ГБДОУ ДЕТСКИЙ САД № 56 комбинированного вида Фрунзенского р-на СПб	99,6	88	54	100	100	88,32	<b>151</b>
308	Приморский	ГБДОУ ДЕТСКИЙ САД № 22 Приморского р-на СПб	97,6	86	64	97,6	96,3	88,3	<b>152</b>
239	Приморский	ГБДОУ ДЕТСКИЙ САД № 67 Приморского р-на СПб	99,6	89	54	99,4	99,2	88,24	<b>153</b>
214	Петродворцовый	ГБДОУ ДЕТСКИЙ САД № 11 общеразвивающего вида с приоритетным осуществлением деятельности по физическому развитию детей Петродворцового р-на СПб	97,6	91,5	60	96,6	95,4	88,22	<b>154</b>
406	Фрунзенский	ГБДОУ ДЕТСКИЙ САД № 70 комбинированного вида Фрунзенского р-на СПб	96,4	93	57	97,8	96,9	88,22	<b>154</b>
235	Приморский	ГБДОУ ДЕТСКИЙ САД № 72 Приморского р-на СПб	98,4	95	52	98	97,4	88,16	<b>155</b>
397	Фрунзенский	ГБДОУ ДЕТСКИЙ САД № 52 Фрунзенского р-на СПб	96,7	96	52	97,2	98,5	88,08	<b>156</b>

№ п/п	Район	Наименование образовательной организации	1. Открытость и доступность информации	2. Комфортность условий предоставления услуг	3. Доступность услуг для инвалидов	4. Доброжелательность, вежливость	5. Удовлетворенность условиями оказания услуг	ОБЩИЙ БАЛЛ	РЕЙТИНГ
248	Приморский	ГБДОУ ЦЕНТР РАЗВИТИЯ РЕБЕНКА-ДЕТСКИЙ САД № 60 Приморского р-на СПб	98,8	89,5	54	99	99	88,06	<b>157</b>
404	Фрунзенский	ГБДОУ ДЕТСКИЙ САД № 108 Фрунзенского р-на СПб	99,6	89,5	52	99,6	99,6	88,06	<b>157</b>
464	Центральный	ГБДОУ ДЕТСКИЙ САД комбинированного вида Центрального р-на СПб "РАДУГА"	99,6	88	54	99	99,7	88,06	<b>157</b>
459	Центральный	ГБДОУ ДЕТСКИЙ САД № 45 комбинированного вида Центрального р-на СПб	100	88,5	52	100	99,4	87,98	<b>158</b>
109	Невский	ГБДОУ ДЕТСКИЙ САД № 41 комбинированного вида Невского р-на СПб	99,6	87	62	98,4	92,6	87,92	<b>159</b>
490	Центральный	ГБДОУ ДЕТСКИЙ САД № 27 Центрального р-на СПб	97,6	99	46	98,6	98,4	87,92	<b>159</b>
192	Невский	ГБДОУ ДЕТСКИЙ САД № 122 общеразвивающего вида с приоритетным осуществлением деятельности по художественно-эстетическому развитию детей Невского р-на СПб	96,8	74,5	76	97,8	94,4	87,9	<b>160</b>
298	Приморский	ГБДОУ ДЕТСКИЙ САД № 77 комбинированного вида Приморского р-на СПб	97	84,5	63,3	98	96,6	87,88	<b>161</b>
316	Пушкинский	ГБДОУ ДЕТСКИЙ САД № 14 комбинированного вида Пушкинского р-на СПб	99,6	90	52	99,4	98,4	87,88	<b>161</b>
450	Центральный	ГБДОУ ДЕТСКИЙ САД № 88 Центрального р-на СПб	98,4	95,5	52	96,4	97	87,86	<b>162</b>
117	Невский	ГБДОУ ДЕТСКИЙ САД №11 общеразвивающего вида с приоритетным осуществлением деятельности по физическому развитию детей Невского р-на СПб	96,8	83	68	96,6	94,6	87,8	<b>163</b>
243	Приморский	ГБДОУ ДЕТСКИЙ САД	100	100	39	100	100	87,8	<b>163</b>

№ п/п	Район	Наименование образовательной организации	1. Открытость и доступность информации	2. Комфортность условий предоставления услуг	3. Доступность услуг для инвалидов	4. Доброжелательность, вежливость	5. Удовлетворенность условиями оказания услуг	ОБЩИЙ БАЛЛ	РЕЙТИНГ
		№ 48 компенсирующего вида Приморского р-на СПб							
211	Петродворцовый	ГБДОУ ДЕТСКИЙ САД № 21 комбинированного вида Петродворцового р-на СПб	98,8	92,5	54	97,8	95,7	87,76	<b>164</b>
492	Центральный	ГБДОУ ДЕТСКИЙ САД № 40 комбинированного вида Центрального р-на СПб	99,6	90	50,1	100	99,1	87,76	<b>164</b>
224	Петродворцовый	ГБДОУ ДЕТСКИЙ САД № 28 комбинированного вида Петродворцового р-на СПб	100	99	40,9	99,6	99,2	87,74	<b>165</b>
494	Центральный	ГБДОУ ДЕТСКИЙ САД № 121 пристра и оздоровления Центрального р-на СПб	98,4	97,5	46	98,4	98,4	87,74	<b>165</b>
437	Фрунзенский	ГБДОУ ДЕТСКИЙ САД № 99 комбинированного вида Фрунзенского р-на СПб	99,2	96	46,5	99,4	97,3	87,68	<b>166</b>
444	Центральный	ГБДОУ ДЕТСКИЙ САД № 71 Центрального р-на СПб	95,2	86	60	99,2	98	87,68	<b>166</b>
497	Центральный	ГБДОУ ДЕТСКИЙ САД №100 комбинированного вида Центрального р-на СПб	99,6	78	62	98,8	100	87,68	<b>166</b>
236	Приморский	ГБДОУ ДЕТСКИЙ САД № 5 Приморского р-на СПб	96,6	89	56,1	99	97,5	87,64	<b>167</b>
402	Фрунзенский	ГБДОУ ДЕТСКИЙ САД № 90 комбинированного вида Фрунзенского р-на СПб	96,5	84	62	98	97,7	87,64	<b>167</b>
209	Петродворцовый	ГБДОУ ДЕТСКИЙ САД № 16 общеразвивающего вида с приоритетным осуществлением деятельности по физическому развитию детей Петродворцового р-на СПб	98,4	97	46	98,4	98,3	87,62	<b>168</b>
265	Приморский	ГБДОУ ДЕТСКИЙ САД № 9 комбинированного вида Приморского р-на	98,8	84,5	62	98,8	93,8	87,58	<b>169</b>

№ п/п	Район	Наименование образовательной организации	1. Открытость и доступность информации	2. Комфортность условий предоставления услуг	3. Доступность услуг для инвалидов	4. Доброжелательность, вежливость	5. Удовлетворенность условиями оказания услуг	ОБЩИЙ БАЛЛ	РЕЙТИНГ
		СПб							
231	Петродворцовый	ГБДОУ ДЕТСКИЙ САД № 13 общеразвивающего вида с приоритетным осуществлением познавательного-речевого развития воспитанников Петродворцового р-на СПб	97,2	93	54	98	95,6	87,56	<b>170</b>
358	Фрунзенский	ГБДОУ ЦЕНТР РАЗВИТИЯ РЕБЕНКА-ДЕТСКИЙ САД № 96 Фрунзенского р-на СПб	98,4	88,5	52	99	99,3	87,44	<b>171</b>
114	Невский	ГБДОУ ДЕТСКИЙ САД № 90 Невского р-на СПб	98,4	95	48	99,2	96,5	87,42	<b>172</b>
196	Невский	ГБДОУ ДЕТСКИЙ САД № 123 комбинированного вида Невского р-на СПб	97,2	86,5	60	96,8	96,3	87,36	<b>173</b>
482	Центральный	ГБДОУ ДЕТСКИЙ САД №49 комбинированного вида Центрального р-на СПб	97,6	96	46	99,2	97,6	87,28	<b>174</b>
454	Центральный	ГБДОУ ДЕТСКИЙ САД № 250 Центрального р-на СПб	99,6	82,5	60	97,2	97	87,26	<b>175</b>
480	Центральный	ГБДОУ ДЕТСКИЙ САД № 109 Центрального р-на СПб	97,6	86	54	99,6	99,1	87,26	<b>175</b>
124	Невский	ГБДОУ ДЕТСКИЙ САД №75 Невского р-на СПб	98,1	83	60	99,2	95,7	87,2	<b>176</b>
341	Пушкинский	ГБДОУ ДЕТСКИЙ САД №19 комбинированного вида Пушкинского р-на СПб	99,6	78	60,2	99,2	99	87,2	<b>176</b>
156	Невский	ГБДОУ ДЕТСКИЙ САД №28 Невского р-на СПб	96,8	80,5	68	96,6	94	87,18	<b>177</b>
430	Фрунзенский	ГБДОУ ДЕТСКИЙ САД № 49 Фрунзенского р-на СПб	96	91,5	54,5	97,4	96,1	87,1	<b>178</b>
479	Центральный	ГБДОУ ДЕТСКИЙ САД № 112 Центрального р-на СПб	100	99	39	98	99,2	87,04	<b>179</b>
377	Фрунзенский	ГБДОУ ДЕТСКИЙ САД №98 компенсирующего вида Фрунзенского р-на СПб	96	82	64,9	95,6	96,6	87,02	<b>180</b>
436	Фрунзенский	ГБДОУ ДЕТСКИЙ САД	99,2	88,5	47,7	100	99,3	86,94	<b>181</b>



№ п/п	Район	Наименование образовательной организации	1. Открытость и доступность информации	2. Комфортность условий предоставления услуг	3. Доступность услуг для инвалидов	4. Доброжелательность, вежливость	5. Удовлетворенность условиями оказания услуг	ОБЩИЙ БАЛЛ	РЕЙТИНГ
		№ 79 компенсирующего вида Фрунзенского р-на СПб "СЕМИЦВЕТИК"							
150	Невский	ГБДОУ ДЕТСКИЙ САД № 85 Невского р-на СПб	90,6	89	68	95,8	91,1	86,9	<b>182</b>
165	Невский	ГБДОУ ДЕТСКИЙ САД № 62 общеразвивающего вида с приоритетным осуществлением деятельности по физическому развитию детей Невского р-на СПб	98	96,5	46	99	95	86,9	<b>182</b>
337	Пушкинский	ГБДОУ ДЕТСКИЙ САД № 24 Пушкинского р-на СПб	94,7	85	65,6	95,8	93,4	86,9	<b>182</b>
411	Фрунзенский	ГБДОУ ДЕТСКИЙ САД №48 Фрунзенского р-на СПб	92,8	87	66	94,8	93,9	86,9	<b>182</b>
277	Приморский	ГБДОУ ДЕТСКИЙ САД № 76 общеразвивающего вида с приоритетным осуществлением деятельности по физическому развитию детей Приморского р-на СПб	97,2	83,5	62	98,2	93,5	86,88	<b>183</b>
455	Центральный	ГБДОУ ДЕТСКИЙ САД № 115 общеразвивающего вида с приоритетным осуществлением деятельности по социально-личностному развитию детей Центрального р-на СПб	99,6	88,5	47	99,2	100	86,86	<b>184</b>
274	Приморский	ГБДОУ ДЕТСКИЙ САД №74 Приморского р-на СПб	97,2	91	54	98,6	93,4	86,84	<b>185</b>
399	Фрунзенский	ГБДОУ ДЕТСКИЙ САД № 113 компенсирующего вида Фрунзенского р-на СПб	100	88,5	46	100	99	86,7	<b>186</b>
208	Петродворцовый	ГБДОУ ДЕТСКИЙ САД № 23 Петродворцового р-на СПб	99,6	89	46	99,6	99,2	86,68	<b>187</b>
146	Невский	ГБДОУ ДЕТСКИЙ САД №49 комбинированного вида Невского р-на СПб	96,8	85	68	92,4	91	86,64	<b>188</b>
408	Фрунзенский	ГБДОУ ДЕТСКИЙ САД	98,8	95,5	46	98,4	94,5	86,64	<b>188</b>

№ п/п	Район	Наименование образовательной организации	1. Открытость и доступность информации	2. Комфортность условий предоставления услуг	3. Доступность услуг для инвалидов	4. Доброжелательность, вежливость	5. Удовлетворенность условиями оказания услуг	ОБЩИЙ БАЛЛ	РЕЙТИНГ
		№ 50 Фрунзенского р-на СПб							
348	Пушкинский	ГБДОУ ДЕТСКИЙ САД № 25 комбинированного вида Пушкинского р-на СПб	97,2	83	62	96,4	94,3	86,58	<b>189</b>
310	Приморский	ГБДОУ ДЕТСКИЙ САД № 30 Приморского р-на СПб	93,7	85,5	64	95,8	93,7	86,54	<b>190</b>
420	Фрунзенский	ГБДОУ ДЕТСКИЙ САД №8 Фрунзенского р-на СПб	98,2	89,5	46	100	98,7	86,48	<b>191</b>
285	Приморский	ГБДОУ ДЕТСКИЙ САД № 17 комбинированного вида Приморского р-на СПб	98,4	84,5	62	96,6	90,8	86,46	<b>192</b>
493	Центральный	ГБДОУ ДЕТСКИЙ САД № 32 комбинированного вида Центрального р-на СПб	100	90	45	98,8	98,5	86,46	<b>192</b>
144	Невский	ГБДОУ ДЕТСКИЙ САД № 82 компенсирующего вида Невского р-на СПб	94,8	88	62,4	97,2	89,6	86,4	<b>193</b>
376	Фрунзенский	ГБДОУ ДЕТСКИЙ САД № 97 компенсирующего вида Фрунзенского р-на СПб "КОНСУЛЬТАТИВНО-ПРАКТИЧЕСКИЙ ЦЕНТР ДЛЯ ДЕТЕЙ С НАРУШЕНИЕМ ИНТЕЛЛЕКТУАЛЬНОГО РАЗВИТИЯ"	99,6	84,5	56,6	96,4	94,9	86,4	<b>193</b>
440	Центральный	ГБДОУ ДЕТСКИЙ САД № 53 компенсирующего вида Центрального р-на СПб "КОНСУЛЬТАТИВНО-ПРАКТИЧЕСКИЙ ЦЕНТР ПО АБИЛИТАЦИИ ДЕТЕЙ СО ЗРИТЕЛЬНОЙ ПАТОЛОГИЕЙ"	95	74,5	74,2	97,2	91	86,38	<b>194</b>
229	Петродворцовый	ГБДОУ ДЕТСКИЙ САД №20 общеразвивающего вида Петродворцового р-на СПб	98,5	95	39	100	99,1	86,32	<b>195</b>
267	Приморский	ГБДОУ ДЕТСКИЙ САД № 52 Приморского р-на СПб	96,5	72	74,9	94,4	93,8	86,32	<b>195</b>

№ п/п	Район	Наименование образовательной организации	1. Открытость и доступность информации	2. Комфортность условий предоставления услуг	3. Доступность услуг для инвалидов	4. Доброжелательность, вежливость	5. Удовлетворенность условиями оказания услуг	ОБЩИЙ БАЛЛ	РЕЙТИНГ
445	Центральный	ГБДОУ ДЕТСКИЙ САД № 15 Центрального р-на СПб	96	82	62	98,4	92,8	86,24	<b>196</b>
221	Петродворцовый	ГБДОУ ДЕТСКИЙ САД № 12 общеразвивающего вида с приоритетным осуществлением художественно-эстетического развития воспитанников Петродворцового р-на СПб	98	93	48	96,8	95,3	86,22	<b>197</b>
483	Центральный	ГБДОУ ДЕТСКИЙ САД № 60 общеразвивающего вида с приоритетным осуществлением деятельности по физическому развитию детей Центрального р-на СПб	100	89,5	42	99,4	99,8	86,14	<b>198</b>
324	Пушкинский	ГБДОУ ДЕТСКИЙ САД № 20 комбинированного вида Пушкинского р-на СПб	99,2	95,5	39	99,4	97,4	86,1	<b>199</b>
291	Приморский	ГБДОУ ДЕТСКИЙ САД № 81 комбинированного вида Приморского р-на СПб	97,2	80	70	93,2	90	86,08	<b>200</b>
349	Пушкинский	ГБДОУ ДЕТСКИЙ САД № 6 комбинированного вида Пушкинского р-на СПб "РЕЧЕЦВETИК"	98	75	62	100	95,3	86,06	<b>201</b>
468	Центральный	ГБДОУ ДЕТСКИЙ САД №43 комбинированного вида Центрального р-на СПб	97,2	87,5	47	100	98,5	86,04	<b>202</b>
213	Петродворцовый	ГБДОУ ДЕТСКИЙ САД № 34 Петродворцового р-на СПб	98,4	86	48,1	99	98,5	86	<b>203</b>
442	Центральный	ГБДОУ ДЕТСКИЙ САД № 34 Центрального р-на СПб	99,2	77,5	54	99,6	99,5	85,96	<b>204</b>
295	Приморский	ГБДОУ ДЕТСКИЙ САД № 49 комбинированного вида Приморского р-на СПб	96,2	98	38	99,2	98,3	85,94	<b>205</b>
183	Невский	ГБДОУ ДЕТСКИЙ САД № 100 Невского р-на СПб	98	93	42,7	98,2	97,2	85,82	<b>206</b>

№ п/п	Район	Наименование образовательной организации	1. Открытость и доступность информации	2. Комфортность условий предоставления услуг	3. Доступность услуг для инвалидов	4. Доброжелательность, вежливость	5. Удовлетворенность условиями оказания услуг	ОБЩИЙ БАЛЛ	РЕЙТИНГ
423	Фрунзенский	ГБДОУ ДЕТСКИЙ САД № 65 комбинированного вида Фрунзенского р-на СПб "СОЛНЫШКО"	99,2	99	32	100	98,3	85,7	<b>207</b>
321	Пушкинский	ГБДОУ ДЕТСКИЙ САД №31 комбинированного вида Пушкинского р-на СПб	95,6	78,5	62	98,2	94,1	85,68	<b>208</b>
189	Невский	ГБДОУ ДЕТСКИЙ САД № 60 комбинированного вида Невского р-на СПб	95,8	74	68,5	96	94	85,66	<b>209</b>
262	Приморский	ГБДОУ ДЕТСКИЙ САД № 83 комбинированного вида Приморского р-на СПб	97,6	84,5	53,4	97,8	94,9	85,64	<b>210</b>
283	Приморский	ГБДОУ ДЕТСКИЙ САД № 75 комбинированного вида Приморского р-на СПб	99,2	86,5	47	98	97,5	85,64	<b>210</b>
133	Невский	ГБДОУ ДЕТСКИЙ САД №113 комбинированного вида Невского р-на СПб	96,7	90	48	98,8	94,4	85,58	<b>211</b>
394	Фрунзенский	ГБДОУ ДЕТСКИЙ САД № 94 комбинированного вида Фрунзенского р-на СПб	96,4	93	46,5	98,4	93,6	85,58	<b>211</b>
297	Приморский	ГБДОУ ДЕТСКИЙ САД № 3 Приморского р-на СПб	97,2	93,5	46	96,8	94	85,5	<b>212</b>
278	Приморский	ГБДОУ ДЕТСКИЙ САД № 63 Приморского р-на СПб	99,2	86,5	47,8	98	95,8	85,46	<b>213</b>
352	Пушкинский	ГБДОУ ДЕТСКИЙ САД №36 Пушкинского р-на СПб	96,8	93,5	54	91,8	91,2	85,46	<b>213</b>
372	Фрунзенский	ГБДОУ ДЕТСКИЙ САД № 103 комбинированного вида Фрунзенского р-на СПб	99,2	78,5	54	98	97,5	85,44	<b>214</b>
293	Приморский	ГБДОУ ДЕТСКИЙ САД № 1 Приморского р-на СПб	99,6	78,5	51,6	99,2	98	85,38	<b>215</b>
361	Фрунзенский	ГБДОУ ДЕТСКИЙ САД № 38 общеразвивающего вида с приоритетным осуществлением художественно-	99,6	79	49,5	99,2	99	85,26	<b>216</b>

№ п/п	Район	Наименование образовательной организации	1. Открытость и доступность информации	2. Комфортность условий предоставления услуг	3. Доступность услуг для инвалидов	4. Доброжелательность, вежливость	5. Удовлетворенность условиями оказания услуг	ОБЩИЙ БАЛЛ	РЕЙТИНГ
		эстетического развития воспитанников Фрунзенского р-на СПб							
447	Центральный	ГБДОУ ДЕТСКИЙ САД № 105 Центрального р-на СПб	98	82	54	98,6	93,7	85,26	<b>216</b>
203	Петродворцовый	ГБДОУ ДЕТСКИЙ САД № 17 комбинированного вида Петродворцового р-на СПб	99,2	96	32,9	99,6	98,5	85,24	<b>217</b>
284	Приморский	ГБДОУ ДЕТСКИЙ САД № 40 Приморского р-на СПб	97,6	85	52,1	96	95,3	85,2	<b>218</b>
342	Пушкинский	ГБДОУ ДЕТСКИЙ САД № 27 комбинированного вида Пушкинского р-на СПб	98,8	75	54	98,4	99,6	85,16	<b>219</b>
245	Приморский	ГБДОУ ЦЕНТР РАЗВИТИЯ РЕБЕНКА-ДЕТСКИЙ САД № 37 Приморского р-на СПб	97,6	78	54	98	97,7	85,06	<b>220</b>
441	Центральный	ГБДОУ ДЕТСКИЙ САД № 22 комбинированного вида Центрального р-на СПб	99,6	99	31	98	97,3	84,98	<b>221</b>
164	Невский	ГБДОУ ДЕТСКИЙ САД № 48 общеразвивающего вида с приоритетным осуществлением деятельности по физическому развитию детей Невского р-на СПб	98,8	86	46	97,8	96,2	84,96	<b>222</b>
175	Невский	ГБДОУ ДЕТСКИЙ САД № 114 общеразвивающего вида с приоритетным осуществлением деятельности по физическому развитию детей Невского р-на СПб	95,2	93	47	97,2	92,3	84,94	<b>223</b>
233	Приморский	ГБДОУ ДЕТСКИЙ САД № 29 общеразвивающего вида с приоритетным осуществлением деятельности по познавательно-речевому развитию детей Приморского р-на СПб	98,4	86,5	44	98,6	97,1	84,92	<b>224</b>
303	Приморский	ГБДОУ ДЕТСКИЙ САД	98,4	87	44	98	97,2	84,92	<b>224</b>

№ п/п	Район	Наименование образовательной организации	1. Открытость и доступность информации	2. Комфортность условий предоставления услуг	3. Доступность услуг для инвалидов	4. Доброжелательность, вежливость	5. Удовлетворенность условиями оказания услуг	ОБЩИЙ БАЛЛ	РЕЙТИНГ
		№ 90 Приморского р-на СПб							
435	Фрунзенский	ГБДОУ ЦЕНТР РАЗВИТИЯ РЕБЕНКА-ДЕТСКИЙ САД № 72 с осуществлением физического и психического развития, коррекции и оздоровления всех воспитанников Фрунзенского р-на СПб	99,4	89	39	99,2	97,8	84,88	<b>225</b>
446	Центральный	ГБДОУ ДЕТСКИЙ САД № 75 Центрального р-на СПб	98,8	87	39	99,2	100	84,8	<b>226</b>
275	Приморский	ГБДОУ ДЕТСКИЙ САД № 16 Приморского р-на СПб	98,4	84	52,1	96,2	93,2	84,78	<b>227</b>
142	Невский	ГБДОУ ДЕТСКИЙ САД № 110 Невского р-на СПб	93,6	73	88	90,2	78,9	84,74	<b>228</b>
475	Центральный	ГБДОУ ДЕТСКИЙ САД № 89 Центрального р-на СПб	96	83,5	50	100	94,1	84,72	<b>229</b>
403	Фрунзенский	ГБДОУ ДЕТСКИЙ САД № 91 Фрунзенского р-на СПб	96,8	82	54	97	93,7	84,7	<b>230</b>
396	Фрунзенский	ГБДОУ ДЕТСКИЙ САД №45 общеразвивающего вида с деятельностью по познавательного-речевому развитию детей Фрунзенского р-на СПб	96,8	95	39	96	96,6	84,68	<b>231</b>
448	Центральный	ГБДОУ ДЕТСКИЙ САД № 85 компенсирующего вида Центрального р-на СПб "ПСИХОЛОГО-ПЕДАГОГИЧЕСКИЙ ЦЕНТР ПО СОЦИАЛЬНОЙ АДАПТАЦИИ ДЕТЕЙ С ТЯЖЕЛЫМИ НАРУШЕНИЯМИ РЕЧИ"	97,2	86	46	98,8	95,2	84,64	<b>232</b>
429	Фрунзенский	ГБДОУ ДЕТСКИЙ САД № 40 общеразвивающего вида с приоритетным осуществлением художественно-эстетического развития воспитанников Фрунзенского р-на СПб	95,8	92,5	44	98	92,7	84,6	<b>233</b>

№ п/п	Район	Наименование образовательной организации	1. Открытость и доступность информации	2. Комфортность условий предоставления услуг	3. Доступность услуг для инвалидов	4. Доброжелательность, вежливость	5. Удовлетворенность условиями оказания услуг	ОБЩИЙ БАЛЛ	РЕЙТИНГ
177	Невский	ГБДОУ ДЕТСКИЙ САД № 1 комбинированного вида Невского р-на СПб	98,4	76	52	98,4	98	84,56	<b>234</b>
122	Невский	ГБДОУ ДЕТСКИЙ САД № 14 общеразвивающего вида с приоритетным осуществлением деятельности по физическому развитию детей Невского р-на СПб	97,6	74	60	94,8	96,3	84,54	<b>235</b>
439	Центральный	ГБДОУ ДЕТСКИЙ САД № 145 комбинированного вида Центрального р-на СПб	98	85	46	97,6	95,6	84,44	<b>236</b>
135	Невский	ГБДОУ ДЕТСКИЙ САД № 126 комбинированного вида Невского р-на СПб	94	90	56	94,8	87,1	84,38	<b>237</b>
335	Пушкинский	ГБДОУ ДЕТСКИЙ САД № 40 Пушкинского р-на СПб	93,6	71	66	98,6	92,7	84,38	<b>237</b>
151	Невский	ГБДОУ ДЕТСКИЙ САД №73 Невского р-на СПб	94,8	70,5	68	97,2	91,3	84,36	<b>238</b>
405	Фрунзенский	ГБДОУ ДЕТСКИЙ САД №95 компенсирующего вида Фрунзенского р-на СПб	99,2	77	46	100	99,6	84,36	<b>238</b>
360	Фрунзенский	ГБДОУ ДЕТСКИЙ САД № 57 общеразвивающего вида с приоритетным осуществлением художественно-эстетического развития воспитанников Фрунзенского р-на СПб	97,8	93,5	38	97,8	94,5	84,32	<b>239</b>
106	Невский	ГБДОУ ДЕТСКИЙ САД № 111 пристра и оздоровления Невского р-на СПб	95,6	78,5	60	97,4	90	84,3	<b>240</b>
127	Невский	ГБДОУ ДЕТСКИЙ САД №17 Невского р-на СПб	96,4	81	62	92,4	89,7	84,3	<b>240</b>
343	Пушкинский	ГБДОУ ДЕТСКИЙ САД № 15 Пушкинского р-на СПб	98,8	96	31	97,6	98	84,28	<b>241</b>
188	Невский	ГБДОУ ДЕТСКИЙ САД № 141 Невского р-на СПб	96,8	92,5	52	92,6	87,4	84,26	<b>242</b>
304	Приморский	ГБДОУ ДЕТСКИЙ САД № 58 комбинированного вида Приморского р-на	95,4	76,5	52	98,8	98,6	84,26	<b>242</b>

№ п/п	Район	Наименование образовательной организации	1. Открытость и доступность информации	2. Комфортность условий предоставления услуг	3. Доступность услуг для инвалидов	4. Доброжелательность, вежливость	5. Удовлетворенность условиями оказания услуг	ОБЩИЙ БАЛЛ	РЕЙТИНГ
		СПб							
451	Центральный	ГБДОУ ДЕТСКИЙ САД № 97 компенсирующего вида Центрального р-на СПб	100	90	31	100	100	84,2	<b>243</b>
252	Приморский	ГБДОУ ДЕТСКИЙ САД № 31 общеразвивающего вида с приоритетным осуществлением деятельности по художественно-эстетическому развитию детей Приморского р-на СПб	99,2	91,5	39	96,4	94,6	84,14	<b>244</b>
210	Петродворцовый	ГБДОУ ДЕТСКИЙ САД № 18 Петродворцового р-на СПб	99,6	90	31	100	100	84,12	<b>245</b>
379	Фрунзенский	ГБДОУ ДЕТСКИЙ САД № 35 комбинированного вида Фрунзенского р-на СПб	96	81	54	95,4	93,1	83,9	<b>246</b>
471	Центральный	ГБДОУ ЦЕНТР РАЗВИТИЯ РЕБЕНКА-ДЕТСКИЙ САД № 59 Центрального р-на СПб	97,2	73,5	52	98,4	98,4	83,9	<b>246</b>
112	Невский	ГБДОУ ДЕТСКИЙ САД № 124 комбинированного вида Невского р-на СПб	98	95	30	98,6	97,8	83,88	<b>247</b>
193	Невский	ГБДОУ ДЕТСКИЙ САД № 27 комбинированного вида Невского р-на СПб	98,8	76,5	48,9	98	97,2	83,88	<b>247</b>
362	Фрунзенский	ГБДОУ ДЕТСКИЙ САД №59 комбинированного вида Фрунзенского р-на СПб	97,6	82,5	46	98,4	94,7	83,84	<b>248</b>
414	Фрунзенский	ГБДОУ ДЕТСКИЙ САД № 42 общеразвивающего вида с приоритетным осуществлением познавательного-речевой деятельности Фрунзенского р-на СПб	95,6	84	46,5	97,2	95,6	83,78	<b>249</b>
496	Центральный	ГБДОУ ДЕТСКИЙ САД № 87 Центрального р-на СПб	98,1	77	54	96,6	93,2	83,78	<b>249</b>
472	Центральный	ГБДОУ ДЕТСКИЙ САД №103 Центрального р-на СПб	96	92,5	39	96,8	94,4	83,74	<b>250</b>



№ п/п	Район	Наименование образовательной организации	1. Открытость и доступность информации	2. Комфортность условий предоставления услуг	3. Доступность услуг для инвалидов	4. Доброжелательность, вежливость	5. Удовлетворенность условиями оказания услуг	ОБЩИЙ БАЛЛ	РЕЙТИНГ
489	Центральный	ГБДОУ ДЕТСКИЙ САД №24 компенсирующего вида Центрального р-на СПб	99,2	88,5	31	100	100	83,74	<b>250</b>
194	Невский	ГБДОУ ДЕТСКИЙ САД № 4 общеразвивающего вида с приоритетным осуществлением деятельности по физическому развитию детей Невского р-на СПб	97,2	91,5	42,1	94,4	93,3	83,7	<b>251</b>
431	Фрунзенский	ГБДОУ ДЕТСКИЙ САД № 44 общеразвивающего вида с приоритетным осуществлением деятельности по познавательно-речевому развитию детей Фрунзенского р-на СПб	97,8	83,5	46	96,4	94,4	83,62	<b>252</b>
388	Фрунзенский	ГБДОУ ДЕТСКИЙ САД №110 комбинированного вида Фрунзенского р-на СПб	89	87,5	54,1	93,8	93,5	83,58	<b>253</b>
319	Пушкинский	ГБДОУ ДЕТСКИЙ САД №21 Пушкинского р-на СПб	94,9	81,5	47	100	94	83,48	<b>254</b>
355	Пушкинский	ГБДОУ ДЕТСКИЙ САД №22 Пушкинского р-на СПб	96,8	80,5	46	98,2	95,7	83,44	<b>255</b>
466	Центральный	ГБДОУ ДЕТСКИЙ САД № 83 комбинированного вида Центрального р-на СПб	96,4	83,5	46	96,6	94,6	83,42	<b>256</b>
456	Центральный	ГБДОУ ДЕТСКИЙ САД № 86 комбинированного вида Центрального р-на СПб	100	89	31	98,6	98,4	83,4	<b>257</b>
259	Приморский	ГБДОУ ДЕТСКИЙ САД № 42 Приморского р-на СПб	98,8	76,5	46,5	98,4	96,7	83,38	<b>258</b>
190	Невский	ГБДОУ ДЕТСКИЙ САД № 112 Невского р-на СПб	92,4	82,5	60	97,4	84,4	83,34	<b>259</b>
244	Приморский	ГБДОУ ДЕТСКИЙ САД № 54 комбинированного вида Приморского р-на СПб	95,9	81	50,5	95,8	93,5	83,34	<b>259</b>
428	Фрунзенский	ГБДОУ ДЕТСКИЙ САД № 73 комбинированного	97,1	65	60	97,4	97,1	83,32	<b>260</b>

№ п/п	Район	Наименование образовательной организации	1. Открытость и доступность информации	2. Комфортность условий предоставления услуг	3. Доступность услуг для инвалидов	4. Доброжелательность, вежливость	5. Удовлетворенность условиями оказания услуг	ОБЩИЙ БАЛЛ	РЕЙТИНГ
		вида Фрунзенского р-на СПб							
371	Фрунзенский	ГБДОУ ДЕТСКИЙ САД № 43 комбинированного вида Фрунзенского р-на СПб	97,2	83,5	38	99,2	98,2	83,22	<b>261</b>
136	Невский	ГБДОУ ДЕТСКИЙ САД № 109 комбинированного вида Невского р-на СПб	97	85,5	38	97,8	97,5	83,16	<b>262</b>
485	Центральный	ГБДОУ ДЕТСКИЙ САД № 55 комбинированного вида Центрального р-на СПб	95,4	83	43	100	94,4	83,16	<b>262</b>
391	Фрунзенский	ГБДОУ ДЕТСКИЙ САД № 87 Фрунзенского р-на СПб	94	91,5	46	94,2	90	83,14	<b>263</b>
121	Невский	ГБДОУ ДЕТСКИЙ САД № 51 Невского р-на СПб	96,4	74,5	60	96,4	87,3	82,92	<b>264</b>
359	Фрунзенский	ГБДОУ ДЕТСКИЙ САД № 88 общеразвивающего вида с приоритетным осуществлением деятельности по познавательного-речевому развитию детей Фрунзенского р-на СПб	99,2	97,5	26	96,4	95,4	82,9	<b>265</b>
318	Пушкинский	ГБДОУ ДЕТСКИЙ САД № 13 общеразвивающего вида с приоритетным осуществлением деятельности по познавательного- речевому развитию детей Пушкинского р-на СПб	98,8	84	38	96,8	96,7	82,86	<b>266</b>
363	Фрунзенский	ГБДОУ ЦЕНТР РАЗВИТИЯ РЕБЕНКА-ДЕТСКИЙ САД № 111 Фрунзенского р-на СПб	99,2	86	31	98,4	99,4	82,8	<b>267</b>
407	Фрунзенский	ГБДОУ ДЕТСКИЙ САД № 80 Фрунзенского р-на СПб	98,4	89	46	94,6	85,8	82,76	<b>268</b>
268	Приморский	ГБДОУ ДЕТСКИЙ САД № 4 Приморского р-на СПб	96,7	64	62	96,6	93,8	82,62	<b>269</b>
129	Невский	ГБДОУ ДЕТСКИЙ САД №61 Невского р-на СПб	96	72	54,9	96	94	82,58	<b>270</b>
264	Приморский	ГБДОУ ДЕТСКИЙ САД №7 общеразвивающего	98,4	73	49,8	98,4	92,5	82,42	<b>271</b>

№ п/п	Район	Наименование образовательной организации	1. Открытость и доступность информации	2. Комфортность условий предоставления услуг	3. Доступность услуг для инвалидов	4. Доброжелательность, вежливость	5. Удовлетворенность условиями оказания услуг	ОБЩИЙ БАЛЛ	РЕЙТИНГ
		вида Приморского р-на СПб							
424	Фрунзенский	ГБДОУ ДЕТСКИЙ САД № 66 общеразвивающего вида с приоритетным осуществлением интеллектуального развития воспитанников Фрунзенского р-на СПб	96,4	83,5	46	96,2	90	82,42	<b>271</b>
432	Фрунзенский	ГБДОУ ДЕТСКИЙ САД № 77 Фрунзенского р-на СПб	94	85	38	98	97	82,4	<b>272</b>
329	Пушкинский	ГБДОУ ДЕТСКИЙ САД № 39 комбинированного вида Пушкинского р-на СПб	94,1	79,5	46	98	94,3	82,38	<b>273</b>
433	Фрунзенский	ГБДОУ ДЕТСКИЙ САД № 102 общеразвивающего вида с приоритетным осуществлением деятельности по художественно-эстетическому развитию детей Фрунзенского р-на СПб	100	79,5	34,1	99,2	99	82,36	<b>274</b>
159	Невский	ГБДОУ ДЕТСКИЙ САД №127 комбинированного вида Невского р-на СПб	93,8	71,5	52	98,4	96	82,34	<b>275</b>
167	Невский	ГБДОУ ДЕТСКИЙ САД № 45 компенсирующего вида Невского р-на СПб	98,8	67	46	100	99,8	82,32	<b>276</b>
302	Приморский	ГБДОУ ДЕТСКИЙ САД № 89 Приморского р-на СПб	94,4	80,5	54	93,6	89	82,3	<b>277</b>
234	Приморский	ГБДОУ ДЕТСКИЙ САД № 82 комбинированного вида Приморского р-на СПб	96,8	82	40	97,4	94,9	82,22	<b>278</b>
292	Приморский	ГБДОУ ДЕТСКИЙ САД № 10 Приморского р-на СПб	98,8	71,5	52	97,2	91,5	82,2	<b>279</b>
132	Невский	ГБДОУ ДЕТСКИЙ САД № 92 комбинированного вида Невского р-на СПб	95,6	77,5	50,9	94,8	92,1	82,18	<b>280</b>
212	Петродворцовый	ГБДОУ ДЕТСКИЙ САД № 26 комбинированного вида Петродворцового р-на СПб	99,2	77,5	38	97,8	98,2	82,14	<b>281</b>

№ п/п	Район	Наименование образовательной организации	1. Открытость и доступность информации	2. Комфортность условий предоставления услуг	3. Доступность услуг для инвалидов	4. Доброжелательность, вежливость	5. Удовлетворенность условиями оказания услуг	ОБЩИЙ БАЛЛ	РЕЙТИНГ
107	Невский	ГБДОУ ДЕТСКИЙ САД № 119 Невского р-на СПб	92,3	68	68	95,6	86,2	82,02	<b>282</b>
249	Приморский	ГБДОУ ДЕТСКИЙ САД №6 Приморского р-на СПб	98	76	44,1	95,4	96	81,9	<b>283</b>
120	Невский	ГБДОУ ДЕТСКИЙ САД № 67 общеразвивающего вида с приоритетным осуществлением деятельности по физическому развитию детей Невского р-на СПб	82,4	91,5	49,9	95,2	90,3	81,86	<b>284</b>
288	Приморский	ГБДОУ ДЕТСКИЙ САД № 61 Приморского р-на СПб	96,4	85	38	95,4	94,2	81,8	<b>285</b>
369	Фрунзенский	ГБДОУ ДЕТСКИЙ САД № 92 комбинированного вида Фрунзенского р-на СПб	100	78	31	100	99,6	81,72	<b>286</b>
427	Фрунзенский	ГБДОУ ДЕТСКИЙ САД № 71 Фрунзенского р-на СПб	96	72,5	54	96,8	89,1	81,68	<b>287</b>
416	Фрунзенский	ГБДОУ ДЕТСКИЙ САД № 54 Фрунзенского р-на СПб	94,4	74,5	45	99,4	94,8	81,62	<b>288</b>
419	Фрунзенский	ГБДОУ ДЕТСКИЙ САД № 120 комбинированного вида Фрунзенского р-на СПб	93,8	81,5	39	98,6	94,4	81,46	<b>289</b>
336	Пушкинский	ГБДОУ ДЕТСКИЙ САД № 3 Пушкинского р-на СПб	96	73	70	89,2	78,2	81,28	<b>290</b>
453	Центральный	ГБДОУ ДЕТСКИЙ САД №144 пристра и оздоровления Центрального р-на СПб	95,1	85,5	31	97,2	95,6	80,88	<b>291</b>
118	Невский	ГБДОУ ДЕТСКИЙ САД №15 Невского р-на СПб	94,9	91	30	95,8	91,6	80,66	<b>292</b>
487	Центральный	ГБДОУ ДЕТСКИЙ САД № 76 Центрального р-на СПб	99,6	59	46	99,4	99,2	80,64	<b>293</b>
422	Фрунзенский	ГБДОУ ДЕТСКИЙ САД № 117 Фрунзенского р-на СПб	97,6	82	31	97,8	93,5	80,38	<b>294</b>
110	Невский	ГБДОУ ДЕТСКИЙ САД №78 Невского р-на СПб	94,4	86	28,5	98,2	94,7	80,36	<b>295</b>
415	Фрунзенский	ГБДОУ ДЕТСКИЙ САД № 47 комбинированного	95,6	63,5	54	95,6	92,4	80,22	<b>296</b>

№ п/п	Район	Наименование образовательной организации	1. Открытость и доступность информации	2. Комфортность условий предоставления услуг	3. Доступность услуг для инвалидов	4. Доброжелательность, вежливость	5. Удовлетворенность условиями оказания услуг	ОБЩИЙ БАЛЛ	РЕЙТИНГ
		вида Фрунзенского р-на СПб							
180	Невский	ГБДОУ ДЕТСКИЙ САД № 6 Невского р-на СПб	96,8	72	45	95,2	91,8	80,16	<b>297</b>
131	Невский	ГБДОУ ДЕТСКИЙ САД № 87 Невского р-на СПб	97,2	82	31	98,4	91,9	80,1	<b>298</b>
357	Фрунзенский	ГБДОУ ДЕТСКИЙ САД № 82 комбинированного вида Фрунзенского р-на СПб	98	81,5	30	97,8	92,9	80,04	<b>299</b>
381	Фрунзенский	ГБДОУ ДЕТСКИЙ САД № 36 общеразвивающего вида с приоритетным осуществлением деятельности по познавательнo-речевому развитию детей Фрунзенского р-на СПб	92,6	68	52,1	96,8	90,4	79,98	<b>300</b>
181	Невский	ГБДОУ ДЕТСКИЙ САД № 86 общеразвивающего вида с приоритетным осуществлением деятельности по физическому развитию детей Невского р-на СПб	92,8	74,5	52,6	96,4	83,4	79,94	<b>301</b>
148	Невский	ГБДОУ ДЕТСКИЙ САД № 43 комбинированного вида Невского р-на СПб	93,2	78	39,9	98	90,3	79,88	<b>302</b>
413	Фрунзенский	ГБДОУ ДЕТСКИЙ САД № 100 Фрунзенского р-на СПб	96,8	82,5	31	98,2	90,7	79,84	<b>303</b>
389	Фрунзенский	ГБДОУ ДЕТСКИЙ САД №118 Фрунзенского р-на СПб	98	83,5	31	96,6	90	79,82	<b>304</b>
184	Невский	ГБДОУ ДЕТСКИЙ САД № 3 общеразвивающего вида с приоритетным осуществлением деятельности по физическому развитию детей Невского р-на СПб	96,8	63	47,8	97,2	94,2	79,8	<b>305</b>
392	Фрунзенский	ГБДОУ ДЕТСКИЙ САД № 89 Фрунзенского р-на СПб	97,2	81	31	96,6	92,2	79,6	<b>306</b>
366	Фрунзенский	ГБДОУ ДЕТСКИЙ САД №58 комбинированного вида Фрунзенского р-на СПб	96,4	72,5	38	96	95	79,58	<b>307</b>

№ п/п	Район	Наименование образовательной организации	1. Открытость и доступность информации	2. Комфортность условий предоставления услуг	3. Доступность услуг для инвалидов	4. Доброжелательность, вежливость	5. Удовлетворенность условиями оказания услуг	ОБЩИЙ БАЛЛ	РЕЙТИНГ
373	Фрунзенский	ГБДОУ ДЕТСКИЙ САД № 37 Фрунзенского р-на СПб	97,5	66	38	98,2	96,2	79,18	<b>308</b>
299	Приморский	ГБДОУ ДЕТСКИЙ САД № 32 комбинированного вида Приморского р-на СПб	96,4	72,5	39	96,2	89,7	78,76	<b>309</b>
443	Центральный	ГБДОУ ДЕТСКИЙ САД №125 компенсирующего вида Центрального р-на СПб	95	85	21	98	94,4	78,68	<b>310</b>
312	Пушкинский	ГБДОУ ДЕТСКИЙ САД № 32 комбинированного вида Пушкинского р-на СПб	96,2	78,5	31	95,2	92,2	78,62	<b>311</b>
331	Пушкинский	ГБДОУ ДЕТСКИЙ САД № 1 Пушкинского р-на СПб	93,6	62,5	54,5	97,4	85	78,6	<b>312</b>
246	Приморский	ГБДОУ ДЕТСКИЙ САД № 80 общеразвивающего вида с приоритетным осуществлением деятельности по художественно-эстетическому развитию детей Приморского р-на СПб	91,5	81,5	38	92,2	89,4	78,52	<b>313</b>
367	Фрунзенский	ГБДОУ ДЕТСКИЙ САД № 76 комбинированного вида Фрунзенского р-на СПб	96,1	72	38	95,6	90,7	78,48	<b>314</b>
378	Фрунзенский	ГБДОУ ДЕТСКИЙ САД № 114 Фрунзенского р-на СПб	89	82,5	38	94	86,5	78	<b>315</b>
417	Фрунзенский	ГБДОУ ДЕТСКИЙ САД №55 комбинированного вида Фрунзенского р-на СПб	97,1	85,5	18	93,8	94,8	77,84	<b>316</b>
111	Невский	ГБДОУ ДЕТСКИЙ САД №84 Невского р-на СПб	93	70	36,1	96,6	91,3	77,4	<b>317</b>
461	Центральный	ГБДОУ ДЕТСКИЙ САД № 29 комбинированного вида Центрального р-на СПб	97	80	8	100	100	77	<b>318</b>
473	Центральный	ГБДОУ ДЕТСКИЙ САД № 48 Центрального р-на СПб	93	61	38	98,8	92,5	76,66	<b>319</b>
322	Пушкинский	ГБДОУ ДЕТСКИЙ САД	97,6	83,5	8	98	93,8	76,18	<b>320</b>

№ п/п	Район	Наименование образовательной организации	1. Открытость и доступность информации	2. Комфортность условий предоставления услуг	3. Доступность услуг для инвалидов	4. Доброжелательность, вежливость	5. Удовлетворенность условиями оказания услуг	ОБЩИЙ БАЛЛ	РЕЙТИНГ
		№ 33 Пушкинского р-на СПб							
147	Невский	ГБДОУ ДЕТСКИЙ САД №108 общеразвивающего вида с приоритетным осуществлением деятельности по физическому развитию детей Невского р-на СПб	90,8	58	46	94,6	90,3	75,94	<b>321</b>
289	Приморский	ГБДОУ ДЕТСКИЙ САД № 14 Приморского р-на СПб	91,8	73	44	93,4	77,3	75,9	<b>322</b>
380	Фрунзенский	ГБДОУ ДЕТСКИЙ САД №86 Фрунзенского р-на СПб	93,9	71	23	98,2	92,7	75,76	<b>323</b>
328	Пушкинский	ГБДОУ ДЕТСКИЙ САД №16 Пушкинского р-на СПб	93,8	67	31	95,8	90,9	75,7	<b>324</b>
282	Приморский	ГБДОУ ДЕТСКИЙ САД № 79 комбинированного вида Приморского р-на СПб	96,4	70	31	94,4	86,3	75,62	<b>325</b>
123	Невский	ГБДОУ ДЕТСКИЙ САД №133 комбинированного вида Невского р-на СПб	85,2	62	46	95,2	88,9	75,46	<b>326</b>
176	Невский	ГБДОУ ДЕТСКИЙ САД № 137 общеразвивающего вида с приоритетным осуществлением деятельности по познавательно-речевому развитию детей Невского р-на СПб	95,2	57,5	38	95,4	85,8	74,38	<b>327</b>
418	Фрунзенский	ГБДОУ ДЕТСКИЙ САД № 17 КОМБИНИРОВАННОГО ВИДА Фрунзенского р-на СПб	95	60,5	24	97,6	90,3	73,48	<b>328</b>
387	Фрунзенский	ГБДОУ ДЕТСКИЙ САД № 75 Фрунзенского р-на СПб	90	66,5	8	93,6	87,4	69,1	<b>329</b>
240	Приморский	ГБДОУ ДЕТСКИЙ САД №41 Приморского р-на СПб	0	0	0	0	0	0	<b>330</b>
457	Центральный	ГБДОУ ДЕТСКИЙ САД № 72 комбинированного вида Центрального р-на СПб	0	0	0	0	0	0	<b>330</b>

№ п/п	Район	Наименование образовательной организации	1. Открытость и доступность информации	2. Комфортность условий предоставления услуг	3. Доступность услуг для инвалидов	4. Доброжелательность, вежливость	5. Удовлетворенность условиями оказания услуг	ОБЩИЙ БАЛЛ	РЕЙТИНГ
498	Центральный	ГБДОУ ДЕТСКИЙ САД № 107 Центрального р-на СПб	0	0	0	0	0	0	<b>330</b>



## Рейтинг. Образовательные учреждения Комитета по культуре Санкт-Петербурга

Таблица 12

№ п/п	Наименование образовательной организации	1. Открытость и доступность информации	2. Комфортность условий предоставления услуг	3. Доступность услуг для инвалидов	4. Доброжелательность, вежливость работников организации	5. Удовлетворенность условиями оказания услуг	ОБЩИЙ БАЛЛ	РЕЙТИНГ
502	СПБ ГБУ ДПО «ИНСТИТУТ КУЛЬТУРНЫХ ПРОГРАММ»	99,6	99	58,1	100	99,6	91,26	<b>1</b>
500	СПБ ГБОУ ДОД «СПБ ДЕТСКАЯ ХУДОЖЕСТВЕННАЯ ШКОЛА «АЛЕКСАНДРИНО»	98	96,5	46	98	94,6	86,62	<b>2</b>
499	СПБ ГБОУ ДОД «СПБ ДЕТСКАЯ ХУДОЖЕСТВЕННАЯ ШКОЛА ИМЕНИ Б.М.КУСТОДИЕВА»	96,6	84,5	49	98,8	97,5	85,28	<b>3</b>
501	СПБ ГБОУ ДПО «УЧЕБНО-МЕТОДИЧЕСКИЙ ЦЕНТР РАЗВИТИЯ ОБРАЗОВАНИЯ В СФЕРЕ КУЛЬТУРЫ И ИСКУССТВА СПб»	90,2	73	31	98,2	97,2	77,92	<b>4</b>

**Рейтинг. Образовательные учреждения дополнительного образования детей, находящиеся в ведении АР**

Таблица 13

№ п/п	Наименование образовательной организации	1. Открытость и доступность информации	2. Комфортность условий предоставления услуг	3. Доступность услуг для инвалидов	4. Доброжелательность, вежливость работников организации	5. Удовлетворенность условиями оказания услуг	ОБЩИЙ БАЛЛ	РЕЙТИНГ
517	СПБ ГБОУ ДОД "ДЕТСКАЯ ХУДОЖЕСТВЕННАЯ ШКОЛА № 3"	99,6	96	98,5	98,2	97,6	97,98	<b>1</b>
511	СПБ ГБОУ ДОД "ДЕТСКАЯ ШКОЛА ИСКУССТВ № 13 Курортного р-на"	97,6	94,5	100	98,2	96,2	97,3	<b>2</b>
523	СПБ ГБУ ДО «ДЕТСКАЯ ШКОЛА ИСКУССТВ ИМЕНИ М.А.БАЛАКИРЕВА»	99,2	92,5	94	99	97,7	96,48	<b>3</b>
515	СПБ ГБОУ ДОД "ДЕТСКАЯ ХУДОЖЕСТВЕННАЯ ШКОЛА ИМ. М. К. АНИКУШИНА Кронштадтского р-на СПб"	99,2	99,5	88	98,6	96,8	96,42	<b>4</b>
504	СПБ ГБОУ ДОД "ДЕТСКАЯ ШКОЛА ИСКУССТВ ИМЕНИ И.Ф.СТРАВИНСКОГО" г.Ломоносова	97,2	94,5	90,7	97,8	96,9	95,42	<b>5</b>
510	СПБ ГБОУ ДОД "ДЕТСКАЯ МУЗЫКАЛЬНАЯ ШКОЛА № 8 Кронштадтского р-на" ИМЕНИ Г.П.ВИШНЕВСКОЙ	97,6	96,5	80	95,8	94,2	92,82	<b>6</b>
513	СПБ ГБОУ ДОД "ДЕТСКАЯ МУЗЫКАЛЬНАЯ ШКОЛА № 45 Пушкинского р-на"	99,2	97	66	98,8	99,1	92,02	<b>7</b>
512	СПБ ГБОУ ДОД "ДЕТСКАЯ МУЗЫКАЛЬНАЯ ШКОЛА № 25 Пушкинского р-на"	98	90	80	95	96,8	91,96	<b>8</b>
503	ГБУ ДО ЦЕНТР ДЕТСКОГО И ЮНОШЕСКОГО МУЗЫКАЛЬНО-ХОРЕОГРАФИЧЕСКОГО ИСКУССТВА "ЭДЕЛЬВЕЙС" Приморского р-на СПб	97,6	93,5	72	96,2	96,4	91,14	<b>9</b>
519	СПБ ГБОУ ДОД "ЦАРСКОСЕЛЬСКАЯ ГИМНАЗИЯ ИСКУССТВ ИМЕНИ АННЫ АНДРЕЕВНЫ АХМАТОВОЙ"	96,4	85,5	88	92,4	93	91,06	<b>10</b>

№ п/п	Наименование образовательной организации	1. Открытость и доступность информации	2. Комфортность условий предоставления услуг	3. Доступность услуг для инвалидов	4. Доброжелательность, вежливость работников организации	5. Удовлетворенность условиями оказания услуг	ОБЩИЙ БАЛЛ	РЕЙТИНГ
507	СПБ ГБОУ ДОД "ДЕТСКАЯ МУЗЫКАЛЬНАЯ ШКОЛА № 42"	96,4	100	60	100	97,4	90,76	<b>11</b>
509	СПБ ГБОУ ДОД "ДЕТСКАЯ МУЗЫКАЛЬНАЯ ШКОЛА № 41"	99,6	97,5	58,6	97,8	98,6	90,42	<b>12</b>
521	СПБ ГБОУ ДОД "ПЕТЕРГОФСКОЕ ШКОЛА ИСКУССТВ"	87,1	95	68	100	99	89,82	<b>13</b>
518	СПБ ГБОУ ДОД "ДЕТСКАЯ ШКОЛА ИСКУССТВ ИМЕНИ ПЕТРА ИЛЬИЧА ЧАЙКОВСКОГО	99,2	96,5	52,5	100	99,6	89,56	<b>14</b>
506	СПБ ГБОУ ДОД "ДЕТСКАЯ МУЗЫКАЛЬНАЯ ШКОЛА № 22"	96,6	92,5	70	94,6	90,4	88,82	<b>15</b>
520	СПБ ГБОУ ДОД "ДЕТСКАЯ ШКОЛА ИСКУССТВ" Красносельского р-на	94,8	81,5	82	90,2	92	88,1	<b>16</b>
516	СПБ ГБОУ ДОД "ДЕТСКАЯ МУЗЫКАЛЬНАЯ ШКОЛА № 17 ИМ. А.Г. РУБИНШТЕЙНА"	97,4	91	52,1	100	96,3	87,36	<b>17</b>
505	СПБ ГБОУ ДОД "ДЕТСКАЯ ХУДОЖЕСТВЕННАЯ ШКОЛА ИМЕНИ И.П. САУТОВА"	97,5	57	86	99,2	97	87,34	<b>18</b>
514	СПБ ГБОУ ДОД "СПБ ДЕТСКАЯ ШКОЛА ИСКУССТВ ИМЕНИ Д.С. БОРТНЯНСКОГО"	97,7	93	42	94,8	95	84,5	<b>19</b>
508	СПБ ГБОУ ДОД "ДЕТСКАЯ ХУДОЖЕСТВЕННАЯ ШКОЛА № 7"	100	83	39	100	99	84,2	<b>20</b>
522	СПБ ГБОУ ДОД "ДЕТСКАЯ МУЗЫКАЛЬНАЯ ШКОЛА № 20 Курортного р-на"	95,2	77,5	48	96,6	93,8	82,22	<b>21</b>

# Результаты образовательных организаций по критериям и группам показателей

## КРИТЕРИЙ 1. ОТКРЫТОСТЬ И ДОСТУПНОСТЬ ИНФОРМАЦИИ ОБ ОБРАЗОВАТЕЛЬНОЙ ОРГАНИЗАЦИИ

Критерий представлен тремя показателями:

**Показатель 1.1.** Соответствие информации о деятельности образовательной организации, размещенной на общедоступных информационных ресурсах, ее содержанию и порядку (форме), установленным нормативными правовыми актами *(на информационных стендах в помещении организации социальной сферы; на официальном сайте образовательной организации в сети «Интернет»)*.

**Показатель 1.2.** Наличие на официальном сайте образовательной организации информации о дистанционных способах обратной связи и взаимодействия с получателями услуг и их функционирование *(абонентского номера телефона; адреса электронной почты; электронных сервисов (для подачи электронного обращения (жалобы, предложения), получения консультации по оказываемым услугам и иных.); раздела официального сайта «Часто задаваемые вопросы»; технической возможности выражения получателем услуг мнения о качестве условий оказания услуг организацией (наличие анкеты для опроса граждан или гиперссылки на нее))*.

**Показатель 1.3.** Доля получателей услуг, удовлетворенных открытостью, полнотой и доступностью информации о деятельности образовательной организации, размещенной на информационных стендах в помещении образовательной организации, на официальном сайте образовательной организации в сети «Интернет» (в % от общего числа опрошенных получателей услуг).

## Критерий 1. Общеобразовательные учреждения

Таблица 14

№ п/п	Наименование образовательной организации	Показатель 1.1.	Показатель 1.2.	Показатель 1.3	Итого по крит. 1
6	ГБОУ СРЕДНЯЯ ОБЩЕОБРАЗОВАТЕЛЬНАЯ ШКОЛА № 492 Фрунзенского р-на СПб	100	100	88	95,2
4	ГБОУ СРЕДНЯЯ ОБЩЕОБРАЗОВАТЕЛЬНАЯ ШКОЛА № 428 Приморского р-на СПб	100	100	91	96,4
3	ГБОУ СРЕДНЯЯ ОБЩЕОБРАЗОВАТЕЛЬНАЯ ШКОЛА № 691 С УГЛУБЛЕННЫМ ИЗУЧЕНИЕМ ИНОСТРАННЫХ ЯЗЫКОВ Невского р-на СПб "НЕВСКАЯ ШКОЛА"	99	100	94	97,3
1	ГБОУ "ИНЖЕНЕРНО-ТЕХНОЛОГИЧЕСКАЯ ШКОЛА № 777" СПб	91	100	93	94,5
2	ГБОУ ОБЩЕОБРАЗОВАТЕЛЬНАЯ ШКОЛА № 220 Калининского р-на СПб	89	100	89	92,3
5	ГБОУ СРЕДНЯЯ ОБЩЕОБРАЗОВАТЕЛЬНАЯ ШКОЛА № 632 Приморского р-на СПб	88	100	93	93,6

## Критерий 1. Образовательные учреждения дополнительного профессионального образования

Таблица 15

№ п/п	Наименование образовательной организации	Показатель 1.1.	Показатель 1.2.	Показатель 1.3	Итого по крит. 1
36	ГБУ ДППО ЦЕНТР ПОВЫШЕНИЯ КВАЛИФИКАЦИИ СПЕЦИАЛИСТОВ "ИНФОРМАЦИОННО-МЕТОДИЧЕСКИЙ ЦЕНТР" Петродворцового р-на СПб	100	100	100	100
24	ГБУ ДО ЦЕНТР ПСИХОЛОГО-ПЕДАГОГИЧЕСКОЙ, МЕДИЦИНСКОЙ И СОЦИАЛЬНОЙ ПОМОЩИ Курортного р-на СПб	100	100	99	99,6
35	ГБУ ДППО ЦЕНТР ПОВЫШЕНИЯ КВАЛИФИКАЦИИ СПЕЦИАЛИСТОВ "ИНФОРМАЦИОННО-МЕТОДИЧЕСКИЙ ЦЕНТР" Центрального р-на СПб	100	100	99	99,6
38	ГБУ ДППО ЦЕНТР ПОВЫШЕНИЯ КВАЛИФИКАЦИИ СПЕЦИАЛИСТОВ "ИНФОРМАЦИОННО-МЕТОДИЧЕСКИЙ ЦЕНТР" Невского р-на СПб	100	100	99	99,6
17	ГБУ ДППО ЦЕНТР ПОВЫШЕНИЯ КВАЛИФИКАЦИИ СПЕЦИАЛИСТОВ "ИНФОРМАЦИОННО-МЕТОДИЧЕСКИЙ ЦЕНТР" Колпинского р-на СПб	99	100	99	99,3
15	ГБУ ДППО ЦЕНТР ПОВЫШЕНИЯ КВАЛИФИКАЦИИ СПЕЦИАЛИСТОВ "ИНФОРМАЦИОННО-МЕТОДИЧЕСКИЙ ЦЕНТР" Адмиралтейского р-на СПб	100	100	98	99,2
25	ГБУ ДППО ЦЕНТР ПОВЫШЕНИЯ КВАЛИФИКАЦИИ СПЕЦИАЛИСТОВ "ИНФОРМАЦИОННО-МЕТОДИЧЕСКИЙ ЦЕНТР" Петроградского р-на СПб	100	100	98	99,2
18	ГБУ ДО ЦЕНТР ПСИХОЛОГО-ПЕДАГОГИЧЕСКОЙ, МЕДИЦИНСКОЙ И СОЦИАЛЬНОЙ ПОМОЩИ Центрального р-на СПб "РАЗВИТИЕ"	97	100	100	99,1
20	ГБУ ДО ЦЕНТР ПСИХОЛОГО-ПЕДАГОГИЧЕСКОЙ, МЕДИЦИНСКОЙ И СОЦИАЛЬНОЙ ПОМОЩИ Колпинского р-на СПб	97	100	100	99,1
12	ГБУ ДППО ЦЕНТР ПОВЫШЕНИЯ КВАЛИФИКАЦИИ СПЕЦИАЛИСТОВ "ИНФОРМАЦИОННО-МЕТОДИЧЕСКИЙ ЦЕНТР" Красногвардейского р-на СПб	99	100	98	98,9
16	ГБУ ДППО ЦЕНТР ПОВЫШЕНИЯ КВАЛИФИКАЦИИ СПЕЦИАЛИСТОВ "ИНФОРМАЦИОННО-	100	100	97	98,8

№ п/п	Наименование образовательной организации	Показатель 1.1.	Показатель 1.2.	Показатель 1.3	Итого по крит. 1
	МЕТОДИЧЕСКИЙ ЦЕНТР" Московского р-на СПб				
19	ГБУ РЕГИОНАЛЬНЫЙ ЦЕНТР ПСИХОЛОГО-ПЕДАГОГИЧЕСКОЙ, МЕДИЦИНСКОЙ И СОЦИАЛЬНОЙ ПОМОЩИ "ЦЕНТР ДИАГНОСТИКИ И КОНСУЛЬТИРОВАНИЯ" СПб	96	100	100	98,8
39	ГБУ ДППО ЦЕНТР ПОВЫШЕНИЯ КВАЛИФИКАЦИИ СПЕЦИАЛИСТОВ "ИНФОРМАЦИОННО-МЕТОДИЧЕСКИЙ ЦЕНТР" Василеостровского р-на СПб	100	100	97	98,8
41	ГБУ ДППО ЦЕНТР ПОВЫШЕНИЯ КВАЛИФИКАЦИИ СПЕЦИАЛИСТОВ "ИНФОРМАЦИОННО-МЕТОДИЧЕСКИЙ ЦЕНТР" Кронштадтского р-на СПб	96	100	100	98,8
27	ГБУ ДППО ЦЕНТР ПОВЫШЕНИЯ КВАЛИФИКАЦИИ СПЕЦИАЛИСТОВ "ИНФОРМАЦИОННО-МЕТОДИЧЕСКИЙ ЦЕНТР" Кировского р-на СПб	98	100	98	98,6
29	ГБУ ДО ЦЕНТР ПСИХОЛОГО-ПЕДАГОГИЧЕСКОГО СОПРОВОЖДЕНИЯ Кировского р-на СПб	95	100	99	98,1
14	ГБУ ДППО ЦЕНТР ПОВЫШЕНИЯ КВАЛИФИКАЦИИ СПЕЦИАЛИСТОВ "ИНФОРМАЦИОННО-МЕТОДИЧЕСКИЙ ЦЕНТР" Красносельского р-на СПб	100	100	95	98
8	ГБУ ДППО ЦЕНТР ПОВЫШЕНИЯ КВАЛИФИКАЦИИ СПЕЦИАЛИСТОВ "ИНФОРМАЦИОННО-МЕТОДИЧЕСКИЙ ЦЕНТР" Фрунзенского р-на СПб	93	100	99	97,5
11	ГБУ ДО ЦЕНТР ПСИХОЛОГО-ПЕДАГОГИЧЕСКОЙ, МЕДИЦИНСКОЙ И СОЦИАЛЬНОЙ ПОМОЩИ Кронштадтского р-на СПб	93	100	99	97,5
37	ГБУ ДПО ЦЕНТР ПОВЫШЕНИЯ КВАЛИФИКАЦИИ Калининского р-на СПб "ИНФОРМАЦИОННО-МЕТОДИЧЕСКИЙ ЦЕНТР"	93	100	99	97,5
9	ГБУ ДО ЦЕНТР ПСИХОЛОГО-ПЕДАГОГИЧЕСКОЙ, МЕДИЦИНСКОЙ И СОЦИАЛЬНОЙ ПОМОЩИ Пушкинского р-на СПб	96	100	96	97,2
33	ГБУ ДО ЦЕНТР ПСИХОЛОГО-ПЕДАГОГИЧЕСКОЙ, МЕДИЦИНСКОЙ И СОЦИАЛЬНОЙ ПОМОЩИ Василеостровского р-на СПб	93	100	98	97,1
10	ГБУ ДО ЦЕНТР ПСИХОЛОГО-ПЕДАГОГИЧЕСКОЙ, МЕДИЦИНСКОЙ И СОЦИАЛЬНОЙ ПОМОЩИ Невского	92	100	98	96,8

№ п/п	Наименование образовательной организации	Показатель 1.1.	Показатель 1.2.	Показатель 1.3	Итого по крит. 1
	р-на СПб				
26	ГБУ ДППО ЦЕНТР ПОВЫШЕНИЯ КВАЛИФИКАЦИИ СПЕЦИАЛИСТОВ "ИНФОРМАЦИОННО-МЕТОДИЧЕСКИЙ ЦЕНТР" Выборгского р-на СПб	93	100	97	96,7
30	ГБУ ДППО ЦЕНТР ПОВЫШЕНИЯ КВАЛИФИКАЦИИ СПЕЦИАЛИСТОВ "ИНФОРМАЦИОННО-МЕТОДИЧЕСКИЙ ЦЕНТР" Приморского р-на СПб	91	100	98	96,5
13	ГБУ ДППО ЦЕНТР ПОВЫШЕНИЯ КВАЛИФИКАЦИИ СПЕЦИАЛИСТОВ "ИНФОРМАЦИОННО-МЕТОДИЧЕСКИЙ ЦЕНТР" Курортного р-на СПб	100	90	98	96,2
31	ГБУ ДППО ЦЕНТР ПОВЫШЕНИЯ КВАЛИФИКАЦИИ СПЕЦИАЛИСТОВ "ИНФОРМАЦИОННО-МЕТОДИЧЕСКИЙ ЦЕНТР" Пушкинского р-на СПб	90	100	98	96,2
28	ГБУ ДО ЦЕНТР ПСИХОЛОГО-ПЕДАГОГИЧЕСКОЙ, МЕДИЦИНСКОЙ И СОЦИАЛЬНОЙ ПОМОЩИ Красносельского р-на СПб	93	100	95	95,9
32	ГБУ ДО ЦЕНТР ПСИХОЛОГО-ПЕДАГОГИЧЕСКОЙ, МЕДИЦИНСКОЙ И СОЦИАЛЬНОЙ ПОМОЩИ Московского р-на СПб	87	100	99	95,7
7	ГБУ ДО ЦЕНТР ДИАГНОСТИКИ И КОНСУЛЬТИРОВАНИЯ, ПСИХОЛОГО-ПЕДАГОГИЧЕСКОЙ, МЕДИЦИНСКОЙ И СОЦИАЛЬНОЙ ПОМОЩИ Петроградского р-на СПб "ПСИХОЛОГО-ПЕДАГОГИЧЕСКИЙ ЦЕНТР "ЗДОРОВЬЕ"	85	100	99	95,1
42	ГБУ ДО ЦЕНТР ПСИХОЛОГО-ПЕДАГОГИЧЕСКОЙ, МЕДИЦИНСКОЙ И СОЦИАЛЬНОЙ ПОМОЩИ Выборгского р-на СПб	84	100	98	94,4
21	ГБУ ДО ЦЕНТР ПСИХОЛОГО-ПЕДАГОГИЧЕСКОЙ, МЕДИЦИНСКОЙ И СОЦИАЛЬНОЙ ПОМОЩИ Фрунзенского р-на СПб	79	100	99	93,3
40	ГБУ ДО ЦЕНТР ПСИХОЛОГО-ПЕДАГОГИЧЕСКОЙ, МЕДИЦИНСКОЙ И СОЦИАЛЬНОЙ ПОМОЩИ Петродворцового р-на СПб "ДОВЕРИЕ"	87	100	89	91,7
22	ГБУ ДО ЦЕНТР ПСИХОЛОГО-ПЕДАГОГИЧЕСКОЙ, МЕДИЦИНСКОЙ И СОЦИАЛЬНОЙ ПОМОЩИ Калининского р-на СПб	72	100	99	91,2
23	ГБУ ДО ЦЕНТР ПСИХОЛОГО-ПЕДАГОГИЧЕСКОЙ, МЕДИЦИНСКОЙ И СОЦИАЛЬНОЙ ПОМОЩИ	79	90	97	89,5



№ п/п	Наименование образовательной организации	Показате ль 1.1.	Показате ль 1.2.	Показате ль 1.3	Итого по крит. 1
	Приморского р-на СПб				
34	ГБУ ДО ЦЕНТР ПСИХОЛОГО- ПЕДАГОГИЧЕСКОГО СОПРОВОЖДЕНИЯ Адмиралтейского р- на СПб	60	100	98	87,2

## Критерий 1. Образовательные учреждения дополнительного образования детей

Таблица 16

№ п/п	Наименование образовательной организации	Показатель 1.1.	Показатель 1.2.	Показатель 1.3	Итого по крит. 1
74	ГБУ ДО ДОМ ДЕТСКОГО ТВОРЧЕСТВА "ОЛИМП" Выборгского р-на СПб	100	100	100	100
52	ГБУ ДО ДОМ ДЕТСТВА И ЮНОШЕСТВА Приморского р-на СПб	100	100	100	100
72	ГБУ ДО ДВОРЕЦ ДЕТСКОГО (ЮНОШЕСКОГО) ТВОРЧЕСТВА Кировского р-на СПб	100	100	100	100
43	ГБУ ДО САНКТ-ПЕТЕРБУРГСКИЙ ЦЕНТР ДЕТСКОГО (ЮНОШЕСКОГО) ТЕХНИЧЕСКОГО ТВОРЧЕСТВА	100	100	99	99,6
75	ГБУ ДО ДОМ ДЕТСКОГО ТВОРЧЕСТВА Центрального р-на СПб "ФОНТАНКА-32"	100	100	99	99,6
44	ГБНОУ ДЕТСКИЙ ОЗДОРОВИТЕЛЬНО-ОБРАЗОВАТЕЛЬНЫЙ ТУРИСТСКИЙ ЦЕНТР СПб "БАЛТИЙСКИЙ БЕРЕГ"	100	100	99	99,6
71	ГБУ ДО ДВОРЕЦ ДЕТСКОГО (ЮНОШЕСКОГО) ТВОРЧЕСТВА Московского р-на СПб	100	100	99	99,6
81	ГБУ ДО "ДЕТСКИЙ ТВОРЧЕСКИЙ ЦЕНТР "ТЕАТРАЛЬНАЯ СЕМЬЯ" Невского р-на СПб	100	100	99	99,6
85	ГБУ ДО ЦЕНТР ДЕТСКО-ЮНОШЕСКОГО ТЕХНИЧЕСКОГО ТВОРЧЕСТВА И ИНФОРМАЦИОННЫХ ТЕХНОЛОГИЙ Пушкинского р-на СПб	100	100	99	99,6
87	ГБУ ДО ДЕТСКО-ЮНОШЕСКИЙ ЦЕНТР Петродворцового р-на СПб "ПЕТЕРГОФ"	100	100	99	99,6
90	ГБУ ДО "ЦЕНТР ГРАЖДАНСКОГО И ПАТРИОТИЧЕСКОГО ВОСПИТАНИЯ ДЕТЕЙ И МОЛОДЕЖИ "ВЗЛЕТ" Невского р-на СПб	100	100	99	99,6
92	ГБУ ДОД оздоровительно-образовательный центр Красносельского р-на СПб «Центр гражданско-патриотического воспитания и безопасности жизнедеятельности»	100	100	99	99,6
95	ГБУ ДО ДВОРЕЦ ТВОРЧЕСТВА ДЕТЕЙ И МОЛОДЕЖИ Колпинского р-на СПб	100	100	99	99,6
97	ГБУ ДО ДОМ ДЕТСКОГО ТВОРЧЕСТВА Кронштадтского р-на СПб "ГРАД ЧУДЕС"	100	100	99	99,6
73	ГБУ ДО ЦЕНТР ДЕТСКОГО (ЮНОШЕСКОГО) ТЕХНИЧЕСКОГО ТВОРЧЕСТВА Колпинского р-на СПб	98	100	100	99,4
50	ГБУ ДО ДОМ ТВОРЧЕСТВА	99	100	99	99,3

№ п/п	Наименование образовательной организации	Показатель 1.1.	Показатель 1.2.	Показатель 1.3	Итого по крит. 1
	"ИЗМАЙЛОВСКИЙ" Адмиралтейского р-на СПб				
59	ГБУ ДО ДОМ ДЕТСКОГО ТВОРЧЕСТВА "СОВРЕМЕННОСТИ" Выборгского р-на СПб	99	100	99	99,3
67	ГБУ ДО ЦЕНТР ВНЕШКОЛЬНОЙ РАБОТЫ С ДЕТЬМИ И МОЛОДЕЖЬЮ Калининского р-на СПб "АКАДЕМИЧЕСКИЙ"	100	100	98	99,2
62	ГБУ ДО ДОМ ДЕТСКОГО ТВОРЧЕСТВА "ЮНОСТЬ" Выборгского р-на СПб	100	100	98	99,2
63	ГБУ ДО ДОМ ДЕТСКОГО ТВОРЧЕСТВА Калининского р-на СПб	100	100	98	99,2
53	ГБУ ДО ДЕТСКИЙ МОРСКОЙ ЦЕНТР Кировского р-на СПб "ЮНЫЙ МОРЯК"	100	100	98	99,2
83	ГБУ ДО Красногвардейского р-на СПб "ДЕТСКО-ЮНОШЕСКИЙ ЦЕНТР "КРАСНОГВАРДЕЕЦ"	100	100	98	99,2
91	ГБУ ДО ДОМ ДЕТСКОГО ТВОРЧЕСТВА Центрального р-на СПб "ПРЕОБРАЖЕНСКИЙ"	100	100	98	99,2
101	ГБУ ДО ДОМ ДЕТСКОГО ТВОРЧЕСТВА Петродворцового р-на СПб "ОРАНИЕНБАУМ"	100	100	98	99,2
82	ГБУ ДО «ЦЕНТР РАЗВИТИЯ ТВОРЧЕСТВА И НАУЧНО-ТЕХНИЧЕСКИХ ИНИЦИАТИВ ДЕТЕЙ И МОЛОДЕЖИ» Калининского р-на СПб	98	100	99	99
46	ГБУ ДО ДЛЯ ДЕТЕЙ И ВЗРОСЛЫХ ДВОРЕЦ УЧАЩЕЙСЯ МОЛОДЕЖИ СПб	100	100	97	98,8
68	ГБУ ДО ЦЕНТР ТВОРЧЕСТВА И ОБРАЗОВАНИЯ Фрунзенского р-на СПб	100	100	97	98,8
48	ГБНОУ "АКАДЕМИЯ ТАЛАНТОВ" СПб	100	100	97	98,8
65	ГБУ ДО ЦЕНТР ТЕХНИЧЕСКОГО ТВОРЧЕСТВА Адмиралтейского р-на СПб	100	100	97	98,8
57	ГБУ ДО ЦЕНТР ДЕТСКОГО (ЮНОШЕСКОГО) ТЕХНИЧЕСКОГО ТВОРЧЕСТВА Московского р-на СПб	100	100	97	98,8
96	ГБУ ДО ДОМ ДЕТСКОГО ТВОРЧЕСТВА "НА 9-ОЙ ЛИНИИ" Василеостровского р-на СПб	100	100	97	98,8
54	ГБУ ДО ДОМ ДЕТСКОГО ТВОРЧЕСТВА Пушкинского р-на СПб "ПАВЛОВСКИЙ"	98	100	98	98,6
76	ГБУ ДО ЦЕНТР ДЕТСКОГО (ЮНОШЕСКОГО) ТЕХНИЧЕСКОГО ТВОРЧЕСТВА "СТАРТ+" Невского р-на СПб	98	100	98	98,6
45	ГБНОУ "САНКТ-ПЕТЕРБУРГСКИЙ ГОРОДСКОЙ ДВОРЕЦ ТВОРЧЕСТВА	100	100	96	98,4

№ п/п	Наименование образовательной организации	Показатель 1.1.	Показатель 1.2.	Показатель 1.3	Итого по крит. 1
	ЮНЫХ"				
66	ГБУ ДО ДВОРЕЦ ДЕТСКОГО (ЮНОШЕСКОГО) ТВОРЧЕСТВА Красногвардейского р-на СПб "НА ЛЕНСКОЙ"	100	100	96	98,4
84	ГБУ ДО ДОМ ДЕТСКОГО ТВОРЧЕСТВА Петродворцового р-на СПб	100	100	96	98,4
86	ГБУ ДО ДВОРЕЦ ДЕТСКОГО ТВОРЧЕСТВА Петроградского р-на СПб	100	100	96	98,4
89	ГБУ ДО ДВОРЕЦ ТВОРЧЕСТВА "У ВОЗНЕСЕНСКОГО МОСТА" Адмиралтейского р-на СПб	100	100	96	98,4
98	ГБУ ДО ЗЕЛЕНОГОРСКИЙ ДОМ ДЕТСКОГО ТВОРЧЕСТВА Курортного р-на СПб	100	100	96	98,4
60	ГБУ ДО ЦЕНТР ДЕТСКОГО (ЮНОШЕСКОГО) ТЕХНИЧЕСКОГО ТВОРЧЕСТВА Красногвардейского р-на СПб "ОХТА"	98	100	97	98,2
51	ГБУ ДО ЦЕНТР ДЕТСКОГО (ЮНОШЕСКОГО) ТЕХНИЧЕСКОГО ТВОРЧЕСТВА Кировского р-на СПб	99	100	96	98,1
61	ГБУ ДО ДОМ ДЕТСКОГО ТВОРЧЕСТВА "СОЮЗ" Выборгского р-на СПб	100	100	95	98
77	ГБУ ДО ЦЕНТР ДЕТСКОГО (ЮНОШЕСКОГО) ТЕХНИЧЕСКОГО ТВОРЧЕСТВА Фрунзенского р-на СПб "МОТОР"	100	100	95	98
49	ГБНОУ "АКАДЕМИЯ ЦИФРОВЫХ ТЕХНОЛОГИЙ" СПб	100	100	95	98
78	ГБУ ДО ДЕТСКО-ЮНОШЕСКИЙ ТВОРЧЕСКИЙ ЦЕНТР "ВАСИЛЬЕВСКИЙ ОСТРОВ" СПб	100	100	95	98
64	ГБУ ДО ДВОРЕЦ ТВОРЧЕСТВА Пушкинского р-на СПб	93	100	100	97,9
79	ГБУ ДО ДЕТСКО-ЮНОШЕСКИЙ ЦЕНТР Московского р-на СПб "ЦЕНТР ФИЗИЧЕСКОЙ КУЛЬТУРЫ, СПОРТА И ЗДОРОВЬЯ"	100	100	94	97,6
94	ГБУ ДО ДВОРЕЦ ДЕТСКОГО (ЮНОШЕСКОГО) ТВОРЧЕСТВА Выборгского р-на СПб	100	100	94	97,6
70	ГБУ ДО ДОМ ДЕТСКОГО ТВОРЧЕСТВА Красносельского р-на СПб	98	100	95	97,4
88	ГБУ ДО ДВОРЕЦ ДЕТСКОГО (ЮНОШЕСКОГО) ТВОРЧЕСТВА Фрунзенского р-на СПб	94	100	98	97,4
69	ГБУ ДО "ПРАВОБЕРЕЖНЫЙ ДОМ ДЕТСКОГО ТВОРЧЕСТВА" Невского р-на СПб	100	100	93	97,2

№ п/п	Наименование образовательной организации	Показатель 1.1.	Показатель 1.2.	Показатель 1.3	Итого по крит. 1
93	ГБУ ДО "ДОМ ДЕТСКОГО ТВОРЧЕСТВА "ЛЕВОБЕРЕЖНЫЙ" Невского р-на СПб	100	100	92	96,8
80	ГБУ ДО ДОМ ДЕТСКОГО ТВОРЧЕСТВА Курортного р-на СПб "НА РЕКЕ СЕСТРЕ"	100	100	91	96,4
99	ГБУ ДО ДОМ ДЕТСКОГО ТВОРЧЕСТВА Приморского р-на СПб	100	100	91	96,4
55	ГБУ ДО ЦЕНТР ВНЕШКОЛЬНОЙ РАБОТЫ Центрального р-на СПб	100	100	90	96
100	ГБУ ДО ЦЕНТР ТВОРЧЕСКОГО РАЗВИТИЯ И ГУМАНИТАРНОГО ОБРАЗОВАНИЯ ДЕТЕЙ "НА ВАСИЛЬЕВСКОМ" Василеостровского р-на СПб	94	100	92	95
58	ГБУ ДО ДЕТСКИЙ МОРСКОЙ ЦЕНТР Кронштадтского р-на СПб "ЮНЫЙ МОРЯК"	100	100	85	94
102	СПб ГБОУ ДОД "ОХТИНСКИЙ ЦЕНТР ЭСТЕТИЧЕСКОГО ВОСПИТАНИЯ"	100	100	84	93,6
47	ГБУ ДО ДВОРЕЦ ТВОРЧЕСТВА ДЕТЕЙ И МОЛОДЕЖИ "МОЛОДЕЖНЫЙ ТВОРЧЕСКИЙ ФОРУМ КИТЕЖ ПЛЮС" СПб	87	100	91	92,5
56	ГБУ ДО ЦЕНТР ВНЕШКОЛЬНОЙ РАБОТЫ С ДЕТЬМИ Приморского р-на СПб	98	100	59	83

## Критерий 1. Дошкольные образовательные учреждения

Таблица 17

№ п/п	Район	Наименование образовательной организации	Показатель 1.1.	Показатель 1.2.	Показатель 1.3	Итого по крит. 1
108	Невский	ГБДОУ ДЕТСКИЙ САД № 23 компенсирующего вида Невского р-на СПб	100	100	100	100
113	Невский	ГБДОУ ДЕТСКИЙ САД № 94 компенсирующего вида Невского р-на СПб	100	100	100	100
149	Невский	ГБДОУ ДЕТСКИЙ САД № 83 Невского р-на СПб	100	100	100	100
217	Петродворцовый	ГБДОУ ДЕТСКИЙ САД № 32 Петродворцового р-на СПб	100	100	100	100
224	Петродворцовый	ГБДОУ ДЕТСКИЙ САД № 28 комбинированного вида Петродворцового р-на СПб	100	100	100	100
238	Приморский	ГБДОУ ДЕТСКИЙ САД № 20 комбинированного вида Приморского р-на СПб	100	100	100	100
243	Приморский	ГБДОУ ДЕТСКИЙ САД № 48 компенсирующего вида Приморского р-на СПб	100	100	100	100
253	Приморский	ГБДОУ ДЕТСКИЙ САД № 57 комбинированного вида Приморского р-на СПб	100	100	100	100
255	Приморский	ГБДОУ ДЕТСКИЙ САД № 8 Приморского р-на СПб	100	100	100	100
272	Приморский	ГБДОУ ДЕТСКИЙ САД № 35 общеразвивающего вида с приоритетным осуществлением деятельности по физическому развитию детей Приморского р-на СПб	100	100	100	100
279	Приморский	ГБДОУ ДЕТСКИЙ САД № 78 комбинированного вида Приморского р-на СПб	100	100	100	100
287	Приморский	ГБДОУ ДЕТСКИЙ САД № 44 Приморского р-на СПб	100	100	100	100
290	Приморский	ГБДОУ ДЕТСКИЙ САД № 11 Приморского р-на СПб	100	100	100	100
296	Приморский	ГБДОУ ДЕТСКИЙ САД № 46 компенсирующего вида Приморского р-на СПб	100	100	100	100
311	Приморский	ГБДОУ ДЕТСКИЙ САД № 59 Приморского р-на СПб	100	100	100	100
315	Пушкинский	ГБДОУ ДЕТСКИЙ САД №5 Пушкинского р-на СПб	100	100	100	100
350	Пушкинский	ГБДОУ ДЕТСКИЙ САД №10 Пушкинского р-на СПб	100	100	100	100
365	Фрунзенский	ГБДОУ ДЕТСКИЙ САД № 85 общеразвивающего вида с	100	100	100	100

№ п/п	Район	Наименование образовательной организации	Показатель 1.1.	Показатель 1.2.	Показатель 1.3	Итого по крит. 1
		приоритетным осуществлением деятельности по познавательно-речевому развитию детей Фрунзенского р-на СПб				
369	Фрунзенский	ГБДОУ ДЕТСКИЙ САД № 92 комбинированного вида Фрунзенского р-на СПб	100	100	100	100
386	Фрунзенский	ГБДОУ ДЕТСКИЙ САД №60 комбинированного вида Фрунзенского р-на СПб "ГНЕЗДЫШКО"	100	100	100	100
399	Фрунзенский	ГБДОУ ДЕТСКИЙ САД № 113 компенсирующего вида Фрунзенского р-на СПб	100	100	100	100
421	Фрунзенский	ГБДОУ ДЕТСКИЙ САД "ЛЕСНОЕ" прсмотра и оздоровления Фрунзенского р-на СПб	100	100	100	100
426	Фрунзенский	ГБДОУ ДЕТСКИЙ САД №101 компенсирующего вида Фрунзенского р-на СПб	100	100	100	100
433	Фрунзенский	ГБДОУ ДЕТСКИЙ САД № 102 общеразвивающего вида с приоритетным осуществлением деятельности по художественно-эстетическому развитию детей Фрунзенского р-на СПб	100	100	100	100
451	Центральный	ГБДОУ ДЕТСКИЙ САД № 97 компенсирующего вида Центрального р-на СПб	100	100	100	100
456	Центральный	ГБДОУ ДЕТСКИЙ САД № 86 комбинированного вида Центрального р-на СПб	100	100	100	100
459	Центральный	ГБДОУ ДЕТСКИЙ САД № 45 комбинированного вида Центрального р-на СПб	100	100	100	100
474	Центральный	ГБДОУ ДЕТСКИЙ САД № 25 комбинированного вида Центрального р-на СПб	100	100	100	100
476	Центральный	ГБДОУ ДЕТСКИЙ САД комбинированного вида Центрального р-на СПб "ДЕТСКИЙ ОЗДОРОВИТЕЛЬНЫЙ ГОРОДОК "БЕРЕЗКА"	100	100	100	100
479	Центральный	ГБДОУ ДЕТСКИЙ САД № 112 Центрального р-на СПб	100	100	100	100
481	Центральный	ГБДОУ ДЕТСКИЙ САД № 81 комбинированного вида Центрального р-на СПб	100	100	100	100
483	Центральный	ГБДОУ ДЕТСКИЙ САД № 60 общеразвивающего вида с	100	100	100	100

№ п/п	Район	Наименование образовательной организации	Показатель 1.1.	Показатель 1.2.	Показатель 1.3	Итого по крит. 1
		приоритетным осуществлением деятельности по физическому развитию детей Центрального р-на СПб				
493	Центральный	ГБДОУ ДЕТСКИЙ САД № 32 комбинированного вида Центрального р-на СПб	100	100	100	100
109	Невский	ГБДОУ ДЕТСКИЙ САД № 41 комбинированного вида Невского р-на СПб	100	100	99	99,6
119	Невский	ГБДОУ ДЕТСКИЙ САД № 69 Невского р-на СПб	100	100	99	99,6
137	Невский	ГБДОУ ДЕТСКИЙ САД № 68 компенсирующего вида Невского р-на СПб	100	100	99	99,6
200	Невский	ГБДОУ ДЕТСКИЙ САД №39 Невского р-на СПб	100	100	99	99,6
202	Петродворцовый	ГБДОУ ДЕТСКИЙ САД № 15 Петродворцового р-на СПб	100	100	99	99,6
208	Петродворцовый	ГБДОУ ДЕТСКИЙ САД № 23 Петродворцового р-на СПб	100	100	99	99,6
210	Петродворцовый	ГБДОУ ДЕТСКИЙ САД № 18 Петродворцового р-на СПб	100	100	99	99,6
215	Петродворцовый	ГБДОУ ДЕТСКИЙ САД № 7 компенсирующего вида Петродворцового р-на СПб	100	100	99	99,6
220	Петродворцовый	ГБДОУ ДЕТСКИЙ САД № 1 общеразвивающего вида с приоритетным осуществлением художественно-эстетического и интеллектуального развития воспитанников Петродворцового р-на СПб	100	100	99	99,6
222	Петродворцовый	ГБДОУ ДЕТСКИЙ САД № 27 общеразвивающего вида Петродворцового р-на СПб	100	100	99	99,6
223	Петродворцовый	ГБДОУ ДЕТСКИЙ САД № 5 комбинированного вида Петродворцового р-на СПб	100	100	99	99,6
232	Приморский	ГБДОУ ДЕТСКИЙ САД № 73 комбинированного вида Приморского р-на СПб	100	100	99	99,6
237	Приморский	ГБДОУ ДЕТСКИЙ САД №24 комбинированного вида Приморского р-на СПб	100	100	99	99,6
239	Приморский	ГБДОУ ДЕТСКИЙ САД № 67 Приморского р-на СПб	100	100	99	99,6
242	Приморский	ГБДОУ ДЕТСКИЙ САД № 69 комбинированного вида Приморского р-на СПб	100	100	99	99,6
261	Приморский	ГБДОУ ДЕТСКИЙ САД № 88 комбинированного вида Приморского р-на СПб	100	100	99	99,6



№ п/п	Район	Наименование образовательной организации	Показатель 1.1.	Показатель 1.2.	Показатель 1.3	Итого по крит. 1
266	Приморский	ГБДОУ ДЕТСКИЙ САД № 15 Приморского р-на СПб	100	100	99	99,6
271	Приморский	ГБДОУ ДЕТСКИЙ САД № 23 Приморского р-на СПб	100	100	99	99,6
293	Приморский	ГБДОУ ДЕТСКИЙ САД № 1 Приморского р-на СПб	100	100	99	99,6
314	Пушкинский	ГБДОУ ДЕТСКИЙ САД № 26 компенсирующего вида Пушкинского р-на СПб	100	100	99	99,6
316	Пушкинский	ГБДОУ ДЕТСКИЙ САД № 14 комбинированного вида Пушкинского р-на СПб	100	100	99	99,6
320	Пушкинский	ГБДОУ ДЕТСКИЙ САД № 42 Пушкинского р-на СПб	100	100	99	99,6
333	Пушкинский	ГБДОУ ДЕТСКИЙ САД № 17 комбинированного вида Пушкинского р-на СПб	100	100	99	99,6
341	Пушкинский	ГБДОУ ДЕТСКИЙ САД № 19 комбинированного вида Пушкинского р-на СПб	100	100	99	99,6
346	Пушкинский	ГБДОУ ДЕТСКИЙ САД № 30 комбинированного вида Пушкинского р-на СПб	100	100	99	99,6
351	Пушкинский	ГБДОУ ДЕТСКИЙ САД № 35 Пушкинского р-на СПб	100	100	99	99,6
356	Пушкинский	ГБДОУ ДЕТСКИЙ САД № 47 Пушкинского р-на СПб	100	100	99	99,6
361	Фрунзенский	ГБДОУ ДЕТСКИЙ САД № 38 общеразвивающего вида с приоритетным осуществлением художественно-эстетического развития воспитанников Фрунзенского р-на СПб	100	100	99	99,6
376	Фрунзенский	ГБДОУ ДЕТСКИЙ САД № 97 компенсирующего вида Фрунзенского р-на СПб "КОНСУЛЬТАТИВНО-ПРАКТИЧЕСКИЙ ЦЕНТР ДЛЯ ДЕТЕЙ С НАРУШЕНИЕМ ИНТЕЛЛЕКТУАЛЬНОГО РАЗВИТИЯ"	100	100	99	99,6
384	Фрунзенский	ГБДОУ ДЕТСКИЙ САД № 109 комбинированного вида Фрунзенского р-на СПб	100	100	99	99,6
385	Фрунзенский	ГБДОУ ДЕТСКИЙ САД № 115 компенсирующего вида Фрунзенского р-на СПб	100	100	99	99,6
393	Фрунзенский	ГБДОУ ДЕТСКИЙ САД № 56 комбинированного вида Фрунзенского р-на СПб	100	100	99	99,6
395	Фрунзенский	ГБДОУ ДЕТСКИЙ САД № 41 пристома и оздоровления	100	100	99	99,6

№ п/п	Район	Наименование образовательной организации	Показатель 1.1.	Показатель 1.2.	Показатель 1.3	Итого по крит. 1
		Фрунзенского р-на СПб				
398	Фрунзенский	ГБДОУ ДЕТСКИЙ САД №74 Фрунзенского р-на СПб	100	100	99	99,6
404	Фрунзенский	ГБДОУ ДЕТСКИЙ САД № 108 Фрунзенского р-на СПб	100	100	99	99,6
441	Центральный	ГБДОУ ДЕТСКИЙ САД № 22 комбинированного вида Центрального р-на СПб	100	100	99	99,6
454	Центральный	ГБДОУ ДЕТСКИЙ САД № 250 Центрального р-на СПб	100	100	99	99,6
455	Центральный	ГБДОУ ДЕТСКИЙ САД № 115 общеразвивающего вида с приоритетным осуществлением деятельности по социально-личностному развитию детей Центрального р-на СПб	100	100	99	99,6
460	Центральный	ГБДОУ ДЕТСКИЙ САД №78 Центрального р-на СПб	100	100	99	99,6
464	Центральный	ГБДОУ ДЕТСКИЙ САД комбинированного вида Центрального р-на СПб "РАДУГА"	100	100	99	99,6
470	Центральный	ГБДОУ ДЕТСКИЙ САД № 58 комбинированного вида Центрального р-на СПб	100	100	99	99,6
487	Центральный	ГБДОУ ДЕТСКИЙ САД № 76 Центрального р-на СПб	100	100	99	99,6
492	Центральный	ГБДОУ ДЕТСКИЙ САД № 40 комбинированного вида Центрального р-на СПб	100	100	99	99,6
495	Центральный	ГБДОУ ДЕТСКИЙ САД № 116 Центрального р-на СПб	100	100	99	99,6
497	Центральный	ГБДОУ ДЕТСКИЙ САД №100 комбинированного вида Центрального р-на СПб	100	100	99	99,6
435	Фрунзенский	ГБДОУ ЦЕНТР РАЗВИТИЯ РЕБЕНКА-ДЕТСКИЙ САД № 72 с осуществлением физического и психического развития, коррекции и оздоровления всех воспитанников Фрунзенского р-на СПб	98	100	100	99,4
306	Приморский	ГБДОУ ДЕТСКИЙ САД №18 Приморского р-на СПб	99	100	99	99,3
469	Центральный	ГБДОУ ДЕТСКИЙ САД № 20 Центрального р-на СПб	99	100	99	99,3
126	Невский	ГБДОУ ДЕТСКИЙ САД № 142 общеразвивающего вида с приоритетным осуществлением деятельности по физическому развитию детей Невского р-на СПб	100	100	98	99,2

№ п/п	Район	Наименование образовательной организации	Показатель 1.1.	Показатель 1.2.	Показатель 1.3	Итого по крит. 1
143	Невский	ГБДОУ ДЕТСКИЙ САД №22 компенсирующего вида Невского р-на СПб	100	100	98	99,2
153	Невский	ГБДОУ ДЕТСКИЙ САД № 131 компенсирующего вида Невского р-на СПб	100	100	98	99,2
166	Невский	ГБДОУ ДЕТСКИЙ САД № 102 комбинированного вида Невского р-на СПб	100	100	98	99,2
168	Невский	ГБДОУ ДЕТСКИЙ САД № 12 комбинированного вида Невского р-на СПб	100	100	98	99,2
171	Невский	ГБДОУ ДЕТСКИЙ САД № 106 комбинированного вида Невского р-на СПб	100	100	98	99,2
185	Невский	ГБДОУ ДЕТСКИЙ САД № 5 комбинированного вида Невского р-на СПб	100	100	98	99,2
197	Невский	ГБДОУ ДЕТСКИЙ САД №79 Невского р-на СПб	100	100	98	99,2
203	Петродворцовый	ГБДОУ ДЕТСКИЙ САД № 17 комбинированного вида Петродворцового р-на СПб	100	100	98	99,2
204	Петродворцовый	ГБДОУ ДЕТСКИЙ САД № 2 комбинированного вида Петродворцового р-на СПб	100	100	98	99,2
207	Петродворцовый	ГБДОУ ДЕТСКИЙ САД № 14 комбинированного вида Петродворцового р-на СПб	100	100	98	99,2
212	Петродворцовый	ГБДОУ ДЕТСКИЙ САД № 26 комбинированного вида Петродворцового р-на СПб	100	100	98	99,2
216	Петродворцовый	ГБДОУ ДЕТСКИЙ САД № 25 компенсирующего вида Петродворцового р-на СПб	100	100	98	99,2
226	Петродворцовый	ГБДОУ ДЕТСКИЙ САД № 29 Петродворцового р-на СПб	100	100	98	99,2
230	Петродворцовый	ГБДОУ ДЕТСКИЙ САД №30 комбинированного вида Петродворцового р-на СПб	100	100	98	99,2
252	Приморский	ГБДОУ ДЕТСКИЙ САД № 31 общеразвивающего вида с приоритетным осуществлением деятельности по художественно-эстетическому развитию детей Приморского р-на СПб	100	100	98	99,2
256	Приморский	ГБДОУ ДЕТСКИЙ САД № 45 комбинированного вида Приморского р-на СПб	100	100	98	99,2
258	Приморский	ГБДОУ ДЕТСКИЙ САД № 34 Приморского р-на СПб	100	100	98	99,2
263	Приморский	ГБДОУ ДЕТСКИЙ САД № 62	100	100	98	99,2

№ п/п	Район	Наименование образовательной организации	Показатель 1.1.	Показатель 1.2.	Показатель 1.3	Итого по крит. 1
		Приморского р-на СПб				
278	Приморский	ГБДОУ ДЕТСКИЙ САД № 63 Приморского р-на СПб	100	100	98	99,2
283	Приморский	ГБДОУ ДЕТСКИЙ САД № 75 комбинированного вида Приморского р-на СПб	100	100	98	99,2
286	Приморский	ГБДОУ ДЕТСКИЙ САД № 43 компенсирующего вида Приморского р-на СПб	100	100	98	99,2
313	Пушкинский	ГБДОУ ДЕТСКИЙ САД №46 Пушкинского р-на СПб	100	100	98	99,2
324	Пушкинский	ГБДОУ ДЕТСКИЙ САД № 20 комбинированного вида Пушкинского р-на СПб	100	100	98	99,2
326	Пушкинский	ГБДОУ ДЕТСКИЙ САД № 7 общеразвивающего вида с приоритетным осуществлением деятельности по художественно-эстетическому развитию детей Пушкинского р-на СПб	100	100	98	99,2
334	Пушкинский	ГБДОУ ДЕТСКИЙ САД № 2 Пушкинского р-на СПб	100	100	98	99,2
345	Пушкинский	ГБДОУ ДЕТСКИЙ САД № 12 комбинированного вида Пушкинского р-на СПб	100	100	98	99,2
354	Пушкинский	ГБДОУ ДЕТСКИЙ САД № 8 Пушкинского р-на СПб	100	100	98	99,2
359	Фрунзенский	ГБДОУ ДЕТСКИЙ САД № 88 общеразвивающего вида с приоритетным осуществлением деятельности по познавательно-речевому развитию детей Фрунзенского р-на СПб	100	100	98	99,2
363	Фрунзенский	ГБДОУ ЦЕНТР РАЗВИТИЯ РЕБЕНКА-ДЕТСКИЙ САД № 111 Фрунзенского р-на СПб	100	100	98	99,2
372	Фрунзенский	ГБДОУ ДЕТСКИЙ САД № 103 комбинированного вида Фрунзенского р-на СПб	100	100	98	99,2
383	Фрунзенский	ГБДОУ ДЕТСКИЙ САД № 106 комбинированного вида Фрунзенского р-на СПб	100	100	98	99,2
400	Фрунзенский	ГБДОУ ДЕТСКИЙ САД № 116 комбинированного вида Фрунзенского р-на СПб	100	100	98	99,2
405	Фрунзенский	ГБДОУ ДЕТСКИЙ САД №95 компенсирующего вида Фрунзенского р-на СПб	100	100	98	99,2
412	Фрунзенский	ГБДОУ ДЕТСКИЙ САД № 93 компенсирующего вида Фрунзенского р-на СПб	100	100	98	99,2

№ п/п	Район	Наименование образовательной организации	Показатель 1.1.	Показатель 1.2.	Показатель 1.3	Итого по крит. 1
423	Фрунзенский	ГБДОУ ДЕТСКИЙ САД № 65 комбинированного вида Фрунзенского р-на СПб "СОЛНЫШКО"	100	100	98	99,2
434	Фрунзенский	ГБДОУ ДЕТСКИЙ САД №112 комбинированного вида Фрунзенского р-на СПб	100	100	98	99,2
436	Фрунзенский	ГБДОУ ДЕТСКИЙ САД № 79 компенсирующего вида Фрунзенского р-на СПб "СЕМИЦВЕТИК"	100	100	98	99,2
437	Фрунзенский	ГБДОУ ДЕТСКИЙ САД № 99 комбинированного вида Фрунзенского р-на СПб	100	100	98	99,2
442	Центральный	ГБДОУ ДЕТСКИЙ САД № 34 Центрального р-на СПб	100	100	98	99,2
462	Центральный	ГБДОУ ДЕТСКИЙ САД № 44 комбинированного вида Центрального р-на СПб "ДОШКОЛЬНЫЙ МИКРОРАЙОННЫЙ ЦЕНТР"	100	100	98	99,2
463	Центральный	ГБДОУ ДЕТСКИЙ САД № 155 комбинированного вида Центрального р-на СПб	100	100	98	99,2
465	Центральный	ГБДОУ ДЕТСКИЙ САД № 41 комбинированного вида Центрального р-на СПб "ЦЕНТР ИНТЕГРАТИВНОГО ВОСПИТАНИЯ"	100	100	98	99,2
477	Центральный	ГБДОУ ДЕТСКИЙ САД № 17 комбинированного вида Центрального р-на СПб	100	100	98	99,2
489	Центральный	ГБДОУ ДЕТСКИЙ САД №24 компенсирующего вида Центрального р-на СПб	100	100	98	99,2
104	Московский	ГБДОУ ДЕТСКИЙ САД № 45 Московского р-на СПб	100	100	97	98,8
128	Невский	ГБДОУ ДЕТСКИЙ САД № 30 с приоритетным осуществлением деятельности по художественно-эстетическому развитию детей Невского р-на СПб	100	100	97	98,8
145	Невский	ГБДОУ ДЕТСКИЙ САД № 120 общеразвивающего вида с приоритетным осуществлением деятельности по физическому развитию детей Невского р-на СПб	100	100	97	98,8
164	Невский	ГБДОУ ДЕТСКИЙ САД № 48 общеразвивающего вида с приоритетным осуществлением деятельности по физическому развитию детей Невского р-на СПб	100	100	97	98,8

№ п/п	Район	Наименование образовательной организации	Показатель 1.1.	Показатель 1.2.	Показатель 1.3	Итого по крит. 1
167	Невский	ГБДОУ ДЕТСКИЙ САД № 45 компенсирующего вида Невского р-на СПб	100	100	97	98,8
186	Невский	ГБДОУ ДЕТСКИЙ САД № 55 Невского р-на СПб	100	100	97	98,8
193	Невский	ГБДОУ ДЕТСКИЙ САД № 27 комбинированного вида Невского р-на СПб	100	100	97	98,8
211	Петродворцовый	ГБДОУ ДЕТСКИЙ САД № 21 комбинированного вида Петродворцового р-на СПб	100	100	97	98,8
218	Петродворцовый	ГБДОУ ДЕТСКИЙ САД № 4 общеразвивающего вида Петродворцового р-на СПб	100	100	97	98,8
225	Петродворцовый	ГБДОУ ДЕТСКИЙ САД № 10 Петродворцового р-на СПб	100	100	97	98,8
248	Приморский	ГБДОУ ЦЕНТР РАЗВИТИЯ РЕБЕНКА-ДЕТСКИЙ САД № 60 Приморского р-на СПб	100	100	97	98,8
254	Приморский	ГБДОУ ДЕТСКИЙ САД № 13 компенсирующего вида Приморского р-на СПб	100	100	97	98,8
259	Приморский	ГБДОУ ДЕТСКИЙ САД № 42 Приморского р-на СПб	100	100	97	98,8
265	Приморский	ГБДОУ ДЕТСКИЙ САД № 9 комбинированного вида Приморского р-на СПб	100	100	97	98,8
292	Приморский	ГБДОУ ДЕТСКИЙ САД № 10 Приморского р-на СПб	100	100	97	98,8
294	Приморский	ГБДОУ ДЕТСКИЙ САД № 33 компенсирующего вида Приморского р-на СПб	100	100	97	98,8
300	Приморский	ГБДОУ ДЕТСКИЙ САД № 85 Приморского р-на СПб	100	100	97	98,8
318	Пушкинский	ГБДОУ ДЕТСКИЙ САД № 13 общеразвивающего вида с приоритетным осуществлением деятельности по познавательному- речевому развитию детей Пушкинского р-на СПб	100	100	97	98,8
327	Пушкинский	ГБДОУ ДЕТСКИЙ САД № 28 Пушкинского р-на СПб	100	100	97	98,8
342	Пушкинский	ГБДОУ ДЕТСКИЙ САД № 27 комбинированного вида Пушкинского р-на СПб	100	100	97	98,8
343	Пушкинский	ГБДОУ ДЕТСКИЙ САД № 15 Пушкинского р-на СПб	100	100	97	98,8
375	Фрунзенский	ГБДОУ ДЕТСКИЙ САД № 78 комбинированного вида Фрунзенского р-на СПб	100	100	97	98,8
408	Фрунзенский	ГБДОУ ДЕТСКИЙ САД № 50 Фрунзенского р-на СПб	100	100	97	98,8

№ п/п	Район	Наименование образовательной организации	Показатель 1.1.	Показатель 1.2.	Показатель 1.3	Итого по крит. 1
425	Фрунзенский	ГБДОУ ДЕТСКИЙ САД № 81 комбинированного вида Фрунзенского р-на СПб	100	100	97	98,8
446	Центральный	ГБДОУ ДЕТСКИЙ САД № 75 Центрального р-на СПб	100	100	97	98,8
382	Фрунзенский	ГБДОУ ДЕТСКИЙ САД № 67 комбинированного вида Фрунзенского р-на СПб	98	100	98	98,6
229	Петродворцовый	ГБДОУ ДЕТСКИЙ САД №20 общеразвивающего вида Петродворцового р-на СПб	95	100	100	98,5
114	Невский	ГБДОУ ДЕТСКИЙ САД № 90 Невского р-на СПб	100	100	96	98,4
130	Невский	ГБДОУ ДЕТСКИЙ САД № 10 компенсирующего вида Невского р-на СПб	100	100	96	98,4
140	Невский	ГБДОУ ДЕТСКИЙ САД № 25 комбинированного вида Невского р-на СПб	100	100	96	98,4
152	Невский	ГБДОУ ДЕТСКИЙ САД № 129 комбинированного вида Невского р-на СПб	100	100	96	98,4
154	Невский	ГБДОУ ДЕТСКИЙ САД № 37 общеразвивающего вида с приоритетным осуществлением деятельности по физическому развитию детей Невского р-на СПб	100	100	96	98,4
174	Невский	ГБДОУ ДЕТСКИЙ САД №128 комбинированного вида Невского р-на СПб	100	100	96	98,4
177	Невский	ГБДОУ ДЕТСКИЙ САД № 1 комбинированного вида Невского р-на СПб	100	100	96	98,4
178	Невский	ГБДОУ ДЕТСКИЙ САД № 116 комбинированного вида Невского р-на СПб	100	100	96	98,4
182	Невский	ГБДОУ ДЕТСКИЙ САД № 93 комбинированного вида Невского р-на СПб	100	100	96	98,4
198	Невский	ГБДОУ ДЕТСКИЙ САД № 64 комбинированного вида Невского р-на СПб	100	100	96	98,4
199	Невский	ГБДОУ ДЕТСКИЙ САД № 36 Невского р-на СПб	100	100	96	98,4
209	Петродворцовый	ГБДОУ ДЕТСКИЙ САД № 16 общеразвивающего вида с приоритетным осуществлением деятельности по физическому развитию детей Петродворцового р-на СПб	100	100	96	98,4
213	Петродворцовый	ГБДОУ ДЕТСКИЙ САД № 34 Петродворцового р-на СПб	100	100	96	98,4

№ п/п	Район	Наименование образовательной организации	Показатель 1.1.	Показатель 1.2.	Показатель 1.3	Итого по крит. 1
227	Петродворцовый	ГБДОУ ДЕТСКИЙ САД № 19 общеразвивающего вида с приоритетным осуществлением деятельности по физическому развитию детей Петродворцового р-на СПб	100	100	96	98,4
233	Приморский	ГБДОУ ДЕТСКИЙ САД № 29 общеразвивающего вида с приоритетным осуществлением деятельности по познавательно-речевому развитию детей Приморского р-на СПб	100	100	96	98,4
235	Приморский	ГБДОУ ДЕТСКИЙ САД № 72 Приморского р-на СПб	100	100	96	98,4
241	Приморский	ГБДОУ ДЕТСКИЙ САД № 64 Приморского р-на СПб	100	100	96	98,4
264	Приморский	ГБДОУ ДЕТСКИЙ САД № 7 общеразвивающего вида Приморского р-на СПб	100	100	96	98,4
269	Приморский	ГБДОУ ДЕТСКИЙ САД № 50 Приморского р-на СПб	100	100	96	98,4
273	Приморский	ГБДОУ ДЕТСКИЙ САД № 71 комбинированного вида Приморского р-на СПб	100	100	96	98,4
275	Приморский	ГБДОУ ДЕТСКИЙ САД № 16 Приморского р-на СПб	100	100	96	98,4
285	Приморский	ГБДОУ ДЕТСКИЙ САД № 17 комбинированного вида Приморского р-на СПб	100	100	96	98,4
301	Приморский	ГБДОУ ДЕТСКИЙ САД № 2 комбинированного вида Приморского р-на СПб	100	100	96	98,4
303	Приморский	ГБДОУ ДЕТСКИЙ САД № 90 Приморского р-на СПб	100	100	96	98,4
358	Фрунзенский	ГБДОУ ЦЕНТР РАЗВИТИЯ РЕБЕНКА-ДЕТСКИЙ САД № 96 Фрунзенского р-на СПб	100	100	96	98,4
368	Фрунзенский	СПБ ГАДОУ "ДЕТСКИЙ САД № 53 комбинированного вида Фрунзенского р-на"	100	100	96	98,4
370	Фрунзенский	ГБДОУ ДЕТСКИЙ САД № 119 общеразвивающего вида с приоритетным осуществлением деятельности по художественно-эстетическому развитию детей Фрунзенского р-на СПб	100	100	96	98,4
374	Фрунзенский	ГБДОУ ДЕТСКИЙ САД № 104 общеразвивающего вида Фрунзенского р-на СПб	100	100	96	98,4
390	Фрунзенский	ГБДОУ ДЕТСКИЙ САД № 61 комбинированного вида	100	100	96	98,4



№ п/п	Район	Наименование образовательной организации	Показатель 1.1.	Показатель 1.2.	Показатель 1.3	Итого по крит. 1
		Фрунзенского р-на СПб "ЯГОДКА"				
407	Фрунзенский	ГБДОУ ДЕТСКИЙ САД № 80 Фрунзенского р-на СПб	100	100	96	98,4
449	Центральный	ГБДОУ ДЕТСКИЙ САД № 8 комбинированного вида Центрального р-на СПб	100	100	96	98,4
450	Центральный	ГБДОУ ДЕТСКИЙ САД № 88 Центрального р-на СПб	100	100	96	98,4
486	Центральный	ГБДОУ ДЕТСКИЙ САД № 110 комбинированного вида Центрального р-на СПб «ЭРМИТАЖНЫЙ ДЕТСКИЙ САД»	100	100	96	98,4
494	Центральный	ГБДОУ ДЕТСКИЙ САД № 121 пристра и оздоровления Центрального р-на СПб	100	100	96	98,4
420	Фрунзенский	ГБДОУ ДЕТСКИЙ САД №8 Фрунзенского р-на СПб	98	100	97	98,2
124	Невский	ГБДОУ ДЕТСКИЙ САД №75 Невского р-на СПб	99	100	96	98,1
157	Невский	ГБДОУ ЦЕНТР РАЗВИТИЯ РЕБЕНКА-ДЕТСКИЙ САД № 125 Невского р-на СПб	99	100	96	98,1
496	Центральный	ГБДОУ ДЕТСКИЙ САД № 87 Центрального р-на СПб	99	100	96	98,1
103	Выборгский	ГБДОУ ДЕТСКИЙ САД № 13 Выборгского р-на СПб	100	100	95	98
112	Невский	ГБДОУ ДЕТСКИЙ САД № 124 комбинированного вида Невского р-на СПб	100	100	95	98
160	Невский	ГБДОУ ДЕТСКИЙ САД № 38 компенсирующего вида Невского р-на СПб	100	100	95	98
165	Невский	ГБДОУ ДЕТСКИЙ САД № 62 общеразвивающего вида с приоритетным осуществлением деятельности по физическому развитию детей Невского р-на СПб	100	100	95	98
170	Невский	ГБДОУ ДЕТСКИЙ САД № 104 комбинированного вида Невского р-на СПб	100	100	95	98
183	Невский	ГБДОУ ДЕТСКИЙ САД № 100 Невского р-на СПб	100	100	95	98
187	Невский	ГБДОУ ЦЕНТР РАЗВИТИЯ РЕБЕНКА- ДЕТСКИЙ САД №115 Невского р-на СПб	100	100	95	98
191	Невский	ГБДОУ ДЕТСКИЙ САД № 76 комбинированного вида Невского р-на СПб	100	100	95	98
195	Невский	ГБДОУ ДЕТСКИЙ САД № 50 Невского р-на СПб	100	100	95	98

№ п/п	Район	Наименование образовательной организации	Показатель 1.1.	Показатель 1.2.	Показатель 1.3	Итого по крит. 1
201	Невский	ГБДОУ ДЕТСКИЙ САД № 77 Невского р-на СПб	100	100	95	98
221	Петродворцовый	ГБДОУ ДЕТСКИЙ САД № 12 общеразвивающего вида с приоритетным осуществлением художественно-эстетического развития воспитанников Петродворцового р-на СПб	100	100	95	98
249	Приморский	ГБДОУ ДЕТСКИЙ САД №6 Приморского р-на СПб	100	100	95	98
250	Приморский	ГБДОУ ДЕТСКИЙ САД № 86 Приморского р-на СПб	100	100	95	98
251	Приморский	ГБДОУ ДЕТСКИЙ САД № 36 компенсирующего вида Приморского р-на СПб	100	100	95	98
260	Приморский	ГБДОУ ДЕТСКИЙ САД № 87 комбинированного вида Приморского р-на СПб	100	100	95	98
307	Приморский	ГБДОУ ДЕТСКИЙ САД № 12 Приморского р-на СПб	100	100	95	98
344	Пушкинский	ГБДОУ ДЕТСКИЙ САД №44 Пушкинского р-на СПб	100	100	95	98
349	Пушкинский	ГБДОУ ДЕТСКИЙ САД № 6 комбинированного вида Пушкинского р-на СПб "РЕЧЕЦВETИК"	100	100	95	98
357	Фрунзенский	ГБДОУ ДЕТСКИЙ САД № 82 комбинированного вида Фрунзенского р-на СПб	100	100	95	98
389	Фрунзенский	ГБДОУ ДЕТСКИЙ САД №118 Фрунзенского р-на СПб	100	100	95	98
439	Центральный	ГБДОУ ДЕТСКИЙ САД № 145 комбинированного вида Центрального р-на СПб	100	100	95	98
447	Центральный	ГБДОУ ДЕТСКИЙ САД № 105 Центрального р-на СПб	100	100	95	98
458	Центральный	ГБДОУ ДЕТСКИЙ САД № 117 компенсирующего вида Центрального р-на СПб	100	100	95	98
467	Центральный	ГБДОУ ДЕТСКИЙ САД №19 комбинированного вида Центрального р-на СПб	100	100	95	98
360	Фрунзенский	ГБДОУ ДЕТСКИЙ САД № 57 общеразвивающего вида с приоритетным осуществлением художественно-эстетического развития воспитанников Фрунзенского р-на СПб	98	100	96	97,8
431	Фрунзенский	ГБДОУ ДЕТСКИЙ САД № 44 общеразвивающего вида с приоритетным осуществлением деятельности	98	100	96	97,8

№ п/п	Район	Наименование образовательной организации	Показатель 1.1.	Показатель 1.2.	Показатель 1.3	Итого по крит. 1
		по познавательного-речевому развитию детей Фрунзенского р-на СПб				
115	Невский	ГБДОУ ДЕТСКИЙ САД №101 общеразвивающего вида с приоритетным осуществлением деятельности по художественно-эстетическому развитию детей Невского р-на СПб	100	100	94	97,6
116	Невский	ГБДОУ ДЕТСКИЙ САД № 95 комбинированного вида Невского р-на СПб	100	100	94	97,6
122	Невский	ГБДОУ ДЕТСКИЙ САД № 14 общеразвивающего вида с приоритетным осуществлением деятельности по физическому развитию детей Невского р-на СПб	100	100	94	97,6
138	Невский	ГБДОУ ДЕТСКИЙ САД №135 Невского р-на СПб	100	100	94	97,6
155	Невский	ГБДОУ ДЕТСКИЙ САД № 47 общеразвивающего вида с приоритетным осуществлением деятельности по познавательного-речевому развитию детей Невского р-на СПб	100	100	94	97,6
158	Невский	ГБДОУ ДЕТСКИЙ САД №18 Невского р-на СПб	100	100	94	97,6
161	Невский	ГБДОУ ДЕТСКИЙ САД № 70 Невского р-на СПб	100	100	94	97,6
162	Невский	ГБДОУ ДЕТСКИЙ САД № 98 Невского р-на СПб	100	100	94	97,6
173	Невский	ГБДОУ ДЕТСКИЙ САД № 105 компенсирующего вида Невского р-на СПб	100	100	94	97,6
214	Петродворцовый	ГБДОУ ДЕТСКИЙ САД № 11 общеразвивающего вида с приоритетным осуществлением деятельности по физическому развитию детей Петродворцового р-на СПб	100	100	94	97,6
228	Петродворцовый	ГБДОУ ДЕТСКИЙ САД № 33 комбинированного вида Петродворцового р-на СПб	100	100	94	97,6
245	Приморский	ГБДОУ ЦЕНТР РАЗВИТИЯ РЕБЕНКА-ДЕТСКИЙ САД № 37 Приморского р-на СПб	100	100	94	97,6
257	Приморский	ГБДОУ ДЕТСКИЙ САД № 84 Приморского р-на СПб	100	100	94	97,6
262	Приморский	ГБДОУ ДЕТСКИЙ САД № 83 комбинированного вида	100	100	94	97,6

№ п/п	Район	Наименование образовательной организации	Показатель 1.1.	Показатель 1.2.	Показатель 1.3	Итого по крит. 1
		Приморского р-на СПб				
284	Приморский	ГБДОУ ДЕТСКИЙ САД № 40 Приморского р-на СПб	100	100	94	97,6
305	Приморский	ГБДОУ ЦЕНТР РАЗВИТИЯ РЕБЕНКА-ДЕТСКИЙ САД № 66 Приморского р-на СПб	100	100	94	97,6
308	Приморский	ГБДОУ ДЕТСКИЙ САД № 22 Приморского р-на СПб	100	100	94	97,6
309	Приморский	ГБДОУ ДЕТСКИЙ САД № 28 Приморского р-на СПб	100	100	94	97,6
322	Пушкинский	ГБДОУ ДЕТСКИЙ САД № 33 Пушкинского р-на СПб	100	100	94	97,6
323	Пушкинский	ГБДОУ ДЕТСКИЙ САД № 23 комбинированного вида Пушкинского р-на СПб	100	100	94	97,6
332	Пушкинский	ГБДОУ ДЕТСКИЙ САД № 45 Пушкинского р-на СПб	100	100	94	97,6
339	Пушкинский	ГБДОУ ДЕТСКИЙ САД № 37 Пушкинского р-на СПб	100	100	94	97,6
362	Фрунзенский	ГБДОУ ДЕТСКИЙ САД №59 комбинированного вида Фрунзенского р-на СПб	100	100	94	97,6
422	Фрунзенский	ГБДОУ ДЕТСКИЙ САД № 117 Фрунзенского р-на СПб	100	100	94	97,6
480	Центральный	ГБДОУ ДЕТСКИЙ САД № 109 Центрального р-на СПб	100	100	94	97,6
482	Центральный	ГБДОУ ДЕТСКИЙ САД №49 комбинированного вида Центрального р-на СПб	100	100	94	97,6
484	Центральный	ГБДОУ ДЕТСКИЙ САД № 23 Центрального р-на СПб	100	100	94	97,6
490	Центральный	ГБДОУ ДЕТСКИЙ САД № 27 Центрального р-на СПб	100	100	94	97,6
373	Фрунзенский	ГБДОУ ДЕТСКИЙ САД № 37 Фрунзенского р-на СПб	97	100	96	97,5
353	Пушкинский	ГБДОУ ДЕТСКИЙ САД № 18 комбинированного вида Пушкинского р-на СПб	98	100	95	97,4
131	Невский	ГБДОУ ДЕТСКИЙ САД № 87 Невского р-на СПб	100	100	93	97,2
141	Невский	ГБДОУ ДЕТСКИЙ САД № 103 компенсирующего вида Невского р-на СПб	100	100	93	97,2
163	Невский	ГБДОУ ДЕТСКИЙ САД № 33 комбинированного вида Невского р-на СПб	100	100	93	97,2
172	Невский	ГБДОУ ДЕТСКИЙ САД № 130 общеразвивающего вида с приоритетным осуществлением деятельности по художественно-эстетическому развитию детей	100	100	93	97,2

№ п/п	Район	Наименование образовательной организации	Показатель 1.1.	Показатель 1.2.	Показатель 1.3	Итого по крит. 1
		Невского р-на СПб				
194	Невский	ГБДОУ ДЕТСКИЙ САД № 4 общеразвивающего вида с приоритетным осуществлением деятельности по физическому развитию детей Невского р-на СПб	100	100	93	97,2
196	Невский	ГБДОУ ДЕТСКИЙ САД № 123 комбинированного вида Невского р-на СПб	100	100	93	97,2
206	Петродворцовый	ГБДОУ ДЕТСКИЙ САД № 31 комбинированного вида Петродворцового р-на СПб	100	100	93	97,2
219	Петродворцовый	ГБДОУ ДЕТСКИЙ САД № 8 Петродворцового р-на СПб	100	100	93	97,2
231	Петродворцовый	ГБДОУ ДЕТСКИЙ САД № 13 общеразвивающего вида с приоритетным осуществлением познавательного-речевого развития воспитанников Петродворцового р-на СПб	100	100	93	97,2
274	Приморский	ГБДОУ ДЕТСКИЙ САД № 74 Приморского р-на СПб	100	100	93	97,2
277	Приморский	ГБДОУ ДЕТСКИЙ САД № 76 общеразвивающего вида с приоритетным осуществлением деятельности по физическому развитию детей Приморского р-на СПб	100	100	93	97,2
281	Приморский	ГБДОУ ДЕТСКИЙ САД № 68 Приморского р-на СПб	100	100	93	97,2
291	Приморский	ГБДОУ ДЕТСКИЙ САД № 81 комбинированного вида Приморского р-на СПб	100	100	93	97,2
297	Приморский	ГБДОУ ДЕТСКИЙ САД № 3 Приморского р-на СПб	100	100	93	97,2
340	Пушкинский	ГБДОУ ДЕТСКИЙ САД № 4 комбинированного вида Пушкинского р-на СПб	100	100	93	97,2
348	Пушкинский	ГБДОУ ДЕТСКИЙ САД № 25 комбинированного вида Пушкинского р-на СПб	100	100	93	97,2
364	Фрунзенский	ГБДОУ ДЕТСКИЙ САД № 39 компенсирующего вида Фрунзенского р-на СПб	100	100	93	97,2
371	Фрунзенский	ГБДОУ ДЕТСКИЙ САД № 43 комбинированного вида Фрунзенского р-на СПб	100	100	93	97,2
392	Фрунзенский	ГБДОУ ДЕТСКИЙ САД № 89 Фрунзенского р-на СПб	100	100	93	97,2
448	Центральный	ГБДОУ ДЕТСКИЙ САД № 85 компенсирующего вида Центрального р-на СПб	100	100	93	97,2

№ п/п	Район	Наименование образовательной организации	Показатель 1.1.	Показатель 1.2.	Показатель 1.3	Итого по крит. 1
		"ПСИХОЛОГО-ПЕДАГОГИЧЕСКИЙ ЦЕНТР ПО СОЦИАЛЬНОЙ АДАПТАЦИИ ДЕТЕЙ С ТЯЖЕЛЫМИ НАРУШЕНИЯМИ РЕЧИ"				
468	Центральный	ГБДОУ ДЕТСКИЙ САД №43 комбинированного вида Центрального р-на СПб	100	100	93	97,2
471	Центральный	ГБДОУ ЦЕНТР РАЗВИТИЯ РЕБЕНКА-ДЕТСКИЙ САД № 59 Центрального р-на СПб	100	100	93	97,2
478	Центральный	ГБДОУ ДЕТСКИЙ САД № 123 пристра и оздоровления Центрального р-на СПб	100	100	93	97,2
491	Центральный	ГБДОУ ДЕТСКИЙ САД № 39 компенсирующего вида Центрального р-на СПб	100	100	93	97,2
417	Фрунзенский	ГБДОУ ДЕТСКИЙ САД №55 комбинированного вида Фрунзенского р-на СПб	97	100	95	97,1
428	Фрунзенский	ГБДОУ ДЕТСКИЙ САД № 73 комбинированного вида Фрунзенского р-на СПб	97	100	95	97,1
136	Невский	ГБДОУ ДЕТСКИЙ САД № 109 комбинированного вида Невского р-на СПб	98	100	94	97
298	Приморский	ГБДОУ ДЕТСКИЙ САД № 77 комбинированного вида Приморского р-на СПб	98	100	94	97
461	Центральный	ГБДОУ ДЕТСКИЙ САД № 29 комбинированного вида Центрального р-на СПб	100	90	100	97
488	Центральный	ГБДОУ ДЕТСКИЙ САД № 114 Центрального р-на СПб	100	90	100	97
105	Московский	ГБДОУ ДЕТСКИЙ САД № 46 Московского р-на СПб	100	100	92	96,8
117	Невский	ГБДОУ ДЕТСКИЙ САД №11 общеразвивающего вида с приоритетным осуществлением деятельности по физическому развитию детей Невского р-на СПб	100	100	92	96,8
146	Невский	ГБДОУ ДЕТСКИЙ САД №49 комбинированного вида Невского р-на СПб	100	100	92	96,8
156	Невский	ГБДОУ ДЕТСКИЙ САД №28 Невского р-на СПб	100	100	92	96,8
180	Невский	ГБДОУ ДЕТСКИЙ САД № 6 Невского р-на СПб	100	100	92	96,8
184	Невский	ГБДОУ ДЕТСКИЙ САД № 3 общеразвивающего вида с приоритетным осуществлением деятельности	100	100	92	96,8

№ п/п	Район	Наименование образовательной организации	Показатель 1.1.	Показатель 1.2.	Показатель 1.3	Итого по крит. 1
		по физическому развитию детей Невского р-на СПб				
188	Невский	ГБДОУ ДЕТСКИЙ САД № 141 Невского р-на СПб	100	100	92	96,8
192	Невский	ГБДОУ ДЕТСКИЙ САД № 122 общеразвивающего вида с приоритетным осуществлением деятельности по художественно-эстетическому развитию детей Невского р-на СПб	100	100	92	96,8
234	Приморский	ГБДОУ ДЕТСКИЙ САД № 82 комбинированного вида Приморского р-на СПб	100	100	92	96,8
338	Пушкинский	ГБДОУ ДЕТСКИЙ САД № 43 Пушкинского р-на СПб	100	100	92	96,8
352	Пушкинский	ГБДОУ ДЕТСКИЙ САД №36 Пушкинского р-на СПб	100	100	92	96,8
355	Пушкинский	ГБДОУ ДЕТСКИЙ САД №22 Пушкинского р-на СПб	100	100	92	96,8
396	Фрунзенский	ГБДОУ ДЕТСКИЙ САД №45 общеразвивающего вида с деятельностью по познавательнo-речевому развитию детей Фрунзенского р-на СПб	100	100	92	96,8
401	Фрунзенский	ГБДОУ ДЕТСКИЙ САД № 63 Фрунзенского р-на СПб	100	100	92	96,8
403	Фрунзенский	ГБДОУ ДЕТСКИЙ САД № 91 Фрунзенского р-на СПб	100	100	92	96,8
413	Фрунзенский	ГБДОУ ДЕТСКИЙ САД № 100 Фрунзенского р-на СПб	100	100	92	96,8
438	Фрунзенский	ГБДОУ ДЕТСКИЙ САД № 62 Фрунзенского р-на СПб	100	100	92	96,8
125	Невский	ГБДОУ ДЕТСКИЙ САД № 143 Невского р-на СПб	93	100	97	96,7
133	Невский	ГБДОУ ДЕТСКИЙ САД №113 комбинированного вида Невского р-на СПб	97	100	94	96,7
268	Приморский	ГБДОУ ДЕТСКИЙ САД № 4 Приморского р-на СПб	97	100	94	96,7
397	Фрунзенский	ГБДОУ ДЕТСКИЙ САД № 52 Фрунзенского р-на СПб	97	100	94	96,7
236	Приморский	ГБДОУ ДЕТСКИЙ САД № 5 Приморского р-на СПб	100	90	99	96,6
267	Приморский	ГБДОУ ДЕТСКИЙ САД № 52 Приморского р-на СПб	99	100	92	96,5
402	Фрунзенский	ГБДОУ ДЕТСКИЙ САД № 90 комбинированного вида Фрунзенского р-на СПб	99	100	92	96,5
121	Невский	ГБДОУ ДЕТСКИЙ САД № 51 Невского р-на СПб	100	100	91	96,4
127	Невский	ГБДОУ ДЕТСКИЙ САД №17 Невского р-на СПб	100	100	91	96,4

№ п/п	Район	Наименование образовательной организации	Показатель 1.1.	Показатель 1.2.	Показатель 1.3	Итого по крит. 1
276	Приморский	ГБДОУ ДЕТСКИЙ САД № 51 компенсирующего вида Приморского р-на СПб	100	100	91	96,4
282	Приморский	ГБДОУ ДЕТСКИЙ САД № 79 комбинированного вида Приморского р-на СПб	100	100	91	96,4
288	Приморский	ГБДОУ ДЕТСКИЙ САД № 61 Приморского р-на СПб	100	100	91	96,4
299	Приморский	ГБДОУ ДЕТСКИЙ САД № 32 комбинированного вида Приморского р-на СПб	100	100	91	96,4
325	Пушкинский	ГБДОУ ДЕТСКИЙ САД № 38 Пушкинского р-на СПб	100	100	91	96,4
366	Фрунзенский	ГБДОУ ДЕТСКИЙ САД №58 комбинированного вида Фрунзенского р-на СПб	100	100	91	96,4
394	Фрунзенский	ГБДОУ ДЕТСКИЙ САД № 94 комбинированного вида Фрунзенского р-на СПб	100	100	91	96,4
406	Фрунзенский	ГБДОУ ДЕТСКИЙ САД № 70 комбинированного вида Фрунзенского р-на СПб	100	100	91	96,4
409	Фрунзенский	ГБДОУ ДЕТСКИЙ САД № 83 Фрунзенского р-на СПб	100	100	91	96,4
410	Фрунзенский	ГБДОУ ДЕТСКИЙ САД № 69 комбинированного вида Фрунзенского р-на СПб	98	90	100	96,4
424	Фрунзенский	ГБДОУ ДЕТСКИЙ САД № 66 общеразвивающего вида с приоритетным осуществлением интеллектуального развития воспитанников Фрунзенского р-на СПб	100	100	91	96,4
466	Центральный	ГБДОУ ДЕТСКИЙ САД № 83 комбинированного вида Центрального р-на СПб	100	100	91	96,4
295	Приморский	ГБДОУ ДЕТСКИЙ САД № 49 комбинированного вида Приморского р-на СПб	100	90	98	96,2
312	Пушкинский	ГБДОУ ДЕТСКИЙ САД № 32 комбинированного вида Пушкинского р-на СПб	98	100	92	96,2
347	Пушкинский	ГБДОУ ДЕТСКИЙ САД № 41 Пушкинского р-на СПб	90	100	98	96,2
452	Центральный	ГБДОУ ДЕТСКИЙ САД № 46 общеразвивающего вида с приоритетным осуществлением деятельности по познавательнo-речевому развитию детей Центрального р-на СПб "ГАРМОНИЯ"	100	90	98	96,2
367	Фрунзенский	ГБДОУ ДЕТСКИЙ САД № 76 комбинированного вида Фрунзенского р-на СПб	99	100	91	96,1



№ п/п	Район	Наименование образовательной организации	Показатель 1.1.	Показатель 1.2.	Показатель 1.3	Итого по крит. 1
129	Невский	ГБДОУ ДЕТСКИЙ САД №61 Невского р-на СПб	100	100	90	96
134	Невский	ГБДОУ ДЕТСКИЙ САД № 117 Невского р-на СПб	100	100	90	96
179	Невский	ГБДОУ ДЕТСКИЙ САД №80 комбинированного вида Невского р-на СПб	100	100	90	96
317	Пушкинский	ГБДОУ ДЕТСКИЙ САД №34 компенсирующего вида Пушкинского р-на СПб	100	100	90	96
336	Пушкинский	ГБДОУ ДЕТСКИЙ САД № 3 Пушкинского р-на СПб	100	100	90	96
377	Фрунзенский	ГБДОУ ДЕТСКИЙ САД №98 компенсирующего вида Фрунзенского р-на СПб	100	100	90	96
379	Фрунзенский	ГБДОУ ДЕТСКИЙ САД № 35 комбинированного вида Фрунзенского р-на СПб	100	100	90	96
427	Фрунзенский	ГБДОУ ДЕТСКИЙ САД № 71 Фрунзенского р-на СПб	100	100	90	96
430	Фрунзенский	ГБДОУ ДЕТСКИЙ САД № 49 Фрунзенского р-на СПб	100	100	90	96
445	Центральный	ГБДОУ ДЕТСКИЙ САД № 15 Центрального р-на СПб	100	100	90	96
472	Центральный	ГБДОУ ДЕТСКИЙ САД №103 Центрального р-на СПб	100	100	90	96
475	Центральный	ГБДОУ ДЕТСКИЙ САД № 89 Центрального р-на СПб	100	100	90	96
244	Приморский	ГБДОУ ДЕТСКИЙ САД № 54 комбинированного вида Приморского р-на СПб	97	100	92	95,9
247	Приморский	ГБДОУ ДЕТСКИЙ САД № 25 комбинированного вида Приморского р-на СПб	99	90	98	95,9
189	Невский	ГБДОУ ДЕТСКИЙ САД № 60 комбинированного вида Невского р-на СПб	100	90	97	95,8
280	Приморский	ГБДОУ ДЕТСКИЙ САД № 70 комбинированного вида Приморского р-на СПб	100	90	97	95,8
429	Фрунзенский	ГБДОУ ДЕТСКИЙ САД № 40 общеразвивающего вида с приоритетным осуществлением художественно-эстетического развития воспитанников Фрунзенского р-на СПб	98	100	91	95,8
205	Петродворцовый	ГБДОУ ДЕТСКИЙ САД № 6 общеразвивающего вида с приоритетным осуществлением деятельности по физическому развитию детей Петродворцового р-на	97	90	99	95,7

№ п/п	Район	Наименование образовательной организации	Показатель 1.1.	Показатель 1.2.	Показатель 1.3	Итого по крит. 1
		СПб				
106	Невский	ГБДОУ ДЕТСКИЙ САД № 111 пристра и оздоровления Невского р-на СПб	100	100	89	95,6
132	Невский	ГБДОУ ДЕТСКИЙ САД № 92 комбинированного вида Невского р-на СПб	100	100	89	95,6
139	Невский	ГБДОУ ДЕТСКИЙ САД №138 общеразвивающего вида с приоритетным осуществлением деятельности по познавательно-речевому развитию детей Невского р-на СПб	100	100	89	95,6
270	Приморский	ГБДОУ ДЕТСКИЙ САД № 65 комбинированного вида Приморского р-на СПб	100	100	89	95,6
321	Пушкинский	ГБДОУ ДЕТСКИЙ САД №31 комбинированного вида Пушкинского р-на СПб	100	100	89	95,6
414	Фрунзенский	ГБДОУ ДЕТСКИЙ САД № 42 общеразвивающего вида с приоритетным осуществлением познавательно-речевой деятельности Фрунзенского р-на СПб	100	100	89	95,6
415	Фрунзенский	ГБДОУ ДЕТСКИЙ САД № 47 комбинированного вида Фрунзенского р-на СПб	100	100	89	95,6
304	Приморский	ГБДОУ ДЕТСКИЙ САД № 58 комбинированного вида Приморского р-на СПб	100	90	96	95,4
485	Центральный	ГБДОУ ДЕТСКИЙ САД № 55 комбинированного вида Центрального р-на СПб	100	90	96	95,4
175	Невский	ГБДОУ ДЕТСКИЙ САД № 114 общеразвивающего вида с приоритетным осуществлением деятельности по физическому развитию детей Невского р-на СПб	100	100	88	95,2
176	Невский	ГБДОУ ДЕТСКИЙ САД № 137 общеразвивающего вида с приоритетным осуществлением деятельности по познавательно-речевому развитию детей Невского р-на СПб	100	100	88	95,2
444	Центральный	ГБДОУ ДЕТСКИЙ САД № 71 Центрального р-на СПб	98	90	97	95,2
453	Центральный	ГБДОУ ДЕТСКИЙ САД №144 пристра и оздоровления Центрального р-на СПб	97	100	90	95,1
418	Фрунзенский	ГБДОУ ДЕТСКИЙ САД № 17 КОМБИНИРОВАННОГО	100	90	95	95

№ п/п	Район	Наименование образовательной организации	Показатель 1.1.	Показатель 1.2.	Показатель 1.3	Итого по крит. 1
		ВИДА Фрунзенского р-на СПб				
440	Центральный	ГБДОУ ДЕТСКИЙ САД № 53 компенсирующего вида Центрального р-на СПб "КОНСУЛЬТАТИВНО-ПРАКТИЧЕСКИЙ ЦЕНТР ПО АБИЛИТАЦИИ ДЕТЕЙ СО ЗРИТЕЛЬНОЙ ПАТОЛОГИЕЙ"	100	90	95	95
443	Центральный	ГБДОУ ДЕТСКИЙ САД №125 компенсирующего вида Центрального р-на СПб	100	90	95	95
118	Невский	ГБДОУ ДЕТСКИЙ САД №15 Невского р-на СПб	99	100	88	94,9
319	Пушкинский	ГБДОУ ДЕТСКИЙ САД №21 Пушкинского р-на СПб	95	100	91	94,9
144	Невский	ГБДОУ ДЕТСКИЙ САД № 82 компенсирующего вида Невского р-на СПб	100	100	87	94,8
151	Невский	ГБДОУ ДЕТСКИЙ САД №73 Невского р-на СПб	100	100	87	94,8
337	Пушкинский	ГБДОУ ДЕТСКИЙ САД № 24 Пушкинского р-на СПб	97	100	89	94,7
110	Невский	ГБДОУ ДЕТСКИЙ САД №78 Невского р-на СПб	98	90	95	94,4
302	Приморский	ГБДОУ ДЕТСКИЙ САД № 89 Приморского р-на СПб	100	100	86	94,4
416	Фрунзенский	ГБДОУ ДЕТСКИЙ САД № 54 Фрунзенского р-на СПб	100	100	86	94,4
330	Пушкинский	ГБДОУ ДЕТСКИЙ САД № 9 комбинированного вида Пушкинского р-на СПб	98	100	87	94,2
329	Пушкинский	ГБДОУ ДЕТСКИЙ САД № 39 комбинированного вида Пушкинского р-на СПб	99	100	86	94,1
135	Невский	ГБДОУ ДЕТСКИЙ САД № 126 комбинированного вида Невского р-на СПб	100	100	85	94
391	Фрунзенский	ГБДОУ ДЕТСКИЙ САД № 87 Фрунзенского р-на СПб	100	100	85	94
432	Фрунзенский	ГБДОУ ДЕТСКИЙ САД № 77 Фрунзенского р-на СПб	96	100	88	94
380	Фрунзенский	ГБДОУ ДЕТСКИЙ САД №86 Фрунзенского р-на СПб	93	100	90	93,9
159	Невский	ГБДОУ ДЕТСКИЙ САД №127 комбинированного вида Невского р-на СПб	100	90	92	93,8
328	Пушкинский	ГБДОУ ДЕТСКИЙ САД №16 Пушкинского р-на СПб	100	90	92	93,8
419	Фрунзенский	ГБДОУ ДЕТСКИЙ САД № 120 комбинированного вида	100	90	92	93,8

№ п/п	Район	Наименование образовательной организации	Показатель 1.1.	Показатель 1.2.	Показатель 1.3	Итого по крит. 1
		Фрунзенского р-на СПб				
310	Приморский	ГБДОУ ДЕТСКИЙ САД № 30 Приморского р-на СПб	91	100	91	93,7
142	Невский	ГБДОУ ДЕТСКИЙ САД № 110 Невского р-на СПб	100	100	84	93,6
169	Невский	ГБДОУ ДЕТСКИЙ САД № 35 Невского р-на СПб	100	100	84	93,6
331	Пушкинский	ГБДОУ ДЕТСКИЙ САД № 1 Пушкинского р-на СПб	100	100	84	93,6
335	Пушкинский	ГБДОУ ДЕТСКИЙ САД № 40 Пушкинского р-на СПб	100	100	84	93,6
148	Невский	ГБДОУ ДЕТСКИЙ САД № 43 комбинированного вида Невского р-на СПб	100	100	83	93,2
111	Невский	ГБДОУ ДЕТСКИЙ САД №84 Невского р-на СПб	100	90	90	93
473	Центральный	ГБДОУ ДЕТСКИЙ САД № 48 Центрального р-на СПб	100	90	90	93
181	Невский	ГБДОУ ДЕТСКИЙ САД № 86 общеразвивающего вида с приоритетным осуществлением деятельности по физическому развитию детей Невского р-на СПб	100	100	82	92,8
411	Фрунзенский	ГБДОУ ДЕТСКИЙ САД №48 Фрунзенского р-на СПб	98	90	91	92,8
381	Фрунзенский	ГБДОУ ДЕТСКИЙ САД № 36 общеразвивающего вида с приоритетным осуществлением деятельности по познавательно-речевому развитию детей Фрунзенского р-на СПб	100	90	89	92,6
190	Невский	ГБДОУ ДЕТСКИЙ САД № 112 Невского р-на СПб	100	100	81	92,4
107	Невский	ГБДОУ ДЕТСКИЙ САД № 119 Невского р-на СПб	97	100	83	92,3
289	Приморский	ГБДОУ ДЕТСКИЙ САД № 14 Приморского р-на СПб	98	100	81	91,8
246	Приморский	ГБДОУ ДЕТСКИЙ САД № 80 общеразвивающего вида с приоритетным осуществлением деятельности по художественно-эстетическому развитию детей Приморского р-на СПб	99	90	87	91,5
147	Невский	ГБДОУ ДЕТСКИЙ САД №108 общеразвивающего вида с приоритетным осуществлением деятельности по физическому развитию детей Невского р-на СПб	100	100	77	90,8
150	Невский	ГБДОУ ДЕТСКИЙ САД № 85 Невского р-на СПб	100	90	84	90,6

№ п/п	Район	Наименование образовательной организации	Показатель 1.1.	Показатель 1.2.	Показатель 1.3	Итого по крит. 1
387	Фрунзенский	ГБДОУ ДЕТСКИЙ САД № 75 Фрунзенского р-на СПб	98	90	84	90
378	Фрунзенский	ГБДОУ ДЕТСКИЙ САД № 114 Фрунзенского р-на СПб	82	100	86	89
388	Фрунзенский	ГБДОУ ДЕТСКИЙ САД №110 комбинированного вида Фрунзенского р-на СПб	92	90	86	89
123	Невский	ГБДОУ ДЕТСКИЙ САД №133 комбинированного вида Невского р-на СПб	100	60	93	85,2
120	Невский	ГБДОУ ДЕТСКИЙ САД № 67 общеразвивающего вида с приоритетным осуществлением деятельности по физическому развитию детей Невского р-на СПб	100	60	86	82,4
240	Приморский	ГБДОУ ДЕТСКИЙ САД №41 Приморского р-на СПб	0	0	0	0
457	Центральный	ГБДОУ ДЕТСКИЙ САД № 72 комбинированного вида Центрального р-на СПб	0	0	0	0
498	Центральный	ГБДОУ ДЕТСКИЙ САД № 107 Центрального р-на СПб	0	0	0	0

## Критерий 1. Образовательные учреждения Комитета по культуре Санкт-Петербурга

Таблица 18

№ п/п	Наименование образовательной организации	Показатель 1.1.	Показатель 1.2.	Показатель 1.3	Итого по крит. 1
502	СПБ ГБУ ДПО «ИНСТИТУТ КУЛЬТУРНЫХ ПРОГРАММ»	100	100	99	99,6
500	СПБ ГБОУ ДОД «СПБ ДЕТСКАЯ ХУДОЖЕСТВЕННАЯ ШКОЛА «АЛЕКСАНДРИНО»	100	100	95	98
499	СПБ ГБОУ ДОД «СПБ ДЕТСКАЯ ХУДОЖЕСТВЕННАЯ ШКОЛА ИМЕНИ Б.М.КУСТОДИЕВА»	94	100	96	96,6
501	СПБ ГБОУ ДПО «УЧЕБНО-МЕТОДИЧЕСКИЙ ЦЕНТР РАЗВИТИЯ ОБРАЗОВАНИЯ В СФЕРЕ КУЛЬТУРЫ И ИСКУССТВА СПБ»	78	100	92	90,2

## Критерий 1. Образовательные учреждения дополнительного образования детей, находящиеся в ведении АР

Таблица 19

№ п/п	Наименование образовательной организации	Показатель 1.1.	Показатель 1.2.	Показатель 1.3	Итого по крит. 1
508	СПБ ГБОУ ДОД "ДЕТСКАЯ ХУДОЖЕСТВЕННАЯ ШКОЛА № 7"	100	100	100	100
509	СПБ ГБОУ ДОД "ДЕТСКАЯ МУЗЫКАЛЬНАЯ ШКОЛА № 41"	100	100	99	99,6
517	СПБ ГБОУ ДОД "ДЕТСКАЯ ХУДОЖЕСТВЕННАЯ ШКОЛА № 3"	100	100	99	99,6
513	СПБ ГБОУ ДОД "ДЕТСКАЯ МУЗЫКАЛЬНАЯ ШКОЛА № 45 Пушкинского р-на"	100	100	98	99,2
515	СПБ ГБОУ ДОД "ДЕТСКАЯ ХУДОЖЕСТВЕННАЯ ШКОЛА ИМ. М. К. АНИКУШИНА Кронштадтского р-на СПб"	100	100	98	99,2
518	СПБ ГБОУ ДОД "ДЕТСКАЯ ШКОЛА ИСКУССТВ ИМЕНИ ПЕТРА ИЛЬИЧА ЧАЙКОВСКОГО"	100	100	98	99,2
523	СПБ ГБУ ДО «ДЕТСКАЯ ШКОЛА ИСКУССТВ ИМЕНИ М.А.БАЛАКИРЕВА»	100	100	98	99,2
512	СПБ ГБОУ ДОД "ДЕТСКАЯ МУЗЫКАЛЬНАЯ ШКОЛА № 25 Пушкинского р-на"	100	100	95	98
514	СПБ ГБОУ ДОД "СПБ ДЕТСКАЯ ШКОЛА ИСКУССТВ ИМЕНИ Д.С. БОРТНЯНСКОГО"	95	100	98	97,7
503	ГБУ ДО ЦЕНТР ДЕТСКОГО И ЮНОШЕСКОГО МУЗЫКАЛЬНО-ХОРЕОГРАФИЧЕСКОГО ИСКУССТВА "ЭДЕЛЬВЕЙС" Приморского р-на СПб	100	100	94	97,6
510	СПБ ГБОУ ДОД "ДЕТСКАЯ МУЗЫКАЛЬНАЯ ШКОЛА № 8 Кронштадтского р-на" ИМЕНИ Г.П.ВИШНЕВСКОЙ	100	100	94	97,6
511	СПБ ГБОУ ДОД "ДЕТСКАЯ ШКОЛА ИСКУССТВ № 13 Курортного р-на"	100	100	94	97,6
505	СПБ ГБОУ ДОД "ДЕТСКАЯ ХУДОЖЕСТВЕННАЯ ШКОЛА ИМЕНИ И.П. САУТОВА"	93	100	99	97,5
516	СПБ ГБОУ ДОД "ДЕТСКАЯ МУЗЫКАЛЬНАЯ ШКОЛА № 17 ИМ. А.Г. РУБИНШТЕЙНА"	98	100	95	97,4
504	СПБ ГБОУ ДОД "ДЕТСКАЯ ШКОЛА ИСКУССТВ ИМЕНИ	100	100	93	97,2

№ п/п	Наименование образовательной организации	Показатель 1.1.	Показатель 1.2.	Показатель 1.3	Итого по крит. 1
	И.Ф.СТРАВИНСКОГО" г.Ломоносова				
506	СПБ ГБОУ ДОД "ДЕТСКАЯ МУЗЫКАЛЬНАЯ ШКОЛА № 22"	98	100	93	96,6
507	СПБ ГБОУ ДОД "ДЕТСКАЯ МУЗЫКАЛЬНАЯ ШКОЛА № 42"	100	100	91	96,4
519	СПБ ГБОУ ДОД "ЦАРСКОСЕЛЬСКАЯ ГИМНАЗИЯ ИСКУССТВ ИМЕНИ АННЫ АНДРЕЕВНЫ АХМАТОВОЙ"	100	100	91	96,4
522	СПБ ГБОУ ДОД "ДЕТСКАЯ МУЗЫКАЛЬНАЯ ШКОЛА № 20 Курортного р-на"	98	90	97	95,2
520	СПБ ГБОУ ДОД "ДЕТСКАЯ ШКОЛА ИСКУССТВ" Красносельского р-на	100	100	87	94,8
521	СПБ ГБОУ ДОД "ПЕТЕРГОФСКАЯ ШКОЛА ИСКУССТВ"	97	60	100	87,1



## **КРИТЕРИЙ 2. КОМФОРТНОСТЬ УСЛОВИЙ ПРЕДОСТАВЛЕНИЯ УСЛУГ**

Критерий представлен двумя показателями:

**Показатель 2.1.** Обеспечение в образовательной организации комфортных условий пребывания (*наличие комфортной зоны отдыха (ожидания), оборудованной соответствующей мебелью, наличие и понятность навигации внутри организации, наличие и доступность питьевой воды, санитарно-гигиенических помещений, санитарное состояние помещений организации*<sup>2</sup>)

**Показатель 2.3.** Доля получателей услуг удовлетворенных комфортностью предоставления услуг образовательной организацией (в % от общего числа опрошенных получателей услуг).

---

<sup>2</sup> Перечень параметров комфортных условий устанавливается в ведомственном нормативном акте уполномоченного федерального органа исполнительной власти об утверждении показателей независимой оценки качества

## Критерий 2. Общеобразовательные учреждения

Таблица 20

№ п/п	Наименование образовательной организации	Показатель 2.1.	Показатель 2.2.	Итого по крит. 2
1	ГБОУ "ИНЖЕНЕРНО-ТЕХНОЛОГИЧЕСКАЯ ШКОЛА № 777" СПб	100	90	95
5	ГБОУ СРЕДНЯЯ ОБЩЕОБРАЗОВАТЕЛЬНАЯ ШКОЛА № 632 Приморского р-на СПб	100	89	94,5
4	ГБОУ СРЕДНЯЯ ОБЩЕОБРАЗОВАТЕЛЬНАЯ ШКОЛА № 428 Приморского р-на СПб	100	86	93
2	ГБОУ ОБЩЕОБРАЗОВАТЕЛЬНАЯ ШКОЛА № 220 Калининского р-на СПб	100	80	90
6	ГБОУ СРЕДНЯЯ ОБЩЕОБРАЗОВАТЕЛЬНАЯ ШКОЛА № 492 Фрунзенского р-на СПб	100	78	89
3	ГБОУ СРЕДНЯЯ ОБЩЕОБРАЗОВАТЕЛЬНАЯ ШКОЛА № 691 С УГЛУБЛЕННЫМ ИЗУЧЕНИЕМ ИНОСТРАННЫХ ЯЗЫКОВ Невского р-на СПб "НЕВСКАЯ ШКОЛА"	60	87	73,5

## Критерий 2. Образовательные учреждения дополнительного профессионального образования

Таблица 21

№ п/п	Наименование образовательной организации	Показатель 2.1.	Показатель 2.2.	Итого по крит. 2
11	ГБУ ДО ЦЕНТР ПСИХОЛОГО-ПЕДАГОГИЧЕСКОЙ, МЕДИЦИНСКОЙ И СОЦИАЛЬНОЙ ПОМОЩИ Кронштадтского р-на СПб	100	100	100
19	ГБУ РЕГИОНАЛЬНЫЙ ЦЕНТР ПСИХОЛОГО-ПЕДАГОГИЧЕСКОЙ, МЕДИЦИНСКОЙ И СОЦИАЛЬНОЙ ПОМОЩИ "ЦЕНТР ДИАГНОСТИКИ И КОНСУЛЬТИРОВАНИЯ" СПб	100	100	100
20	ГБУ ДО ЦЕНТР ПСИХОЛОГО-ПЕДАГОГИЧЕСКОЙ, МЕДИЦИНСКОЙ И СОЦИАЛЬНОЙ ПОМОЩИ Колпинского р-на СПб	100	100	100
17	ГБУ ДППО ЦЕНТР ПОВЫШЕНИЯ КВАЛИФИКАЦИИ СПЕЦИАЛИСТОВ "ИНФОРМАЦИОННО-МЕТОДИЧЕСКИЙ ЦЕНТР" Колпинского р-на СПб	100	99	99,5
18	ГБУ ДО ЦЕНТР ПСИХОЛОГО-ПЕДАГОГИЧЕСКОЙ, МЕДИЦИНСКОЙ И СОЦИАЛЬНОЙ ПОМОЩИ Центрального р-на СПб "РАЗВИТИЕ"	100	99	99,5
21	ГБУ ДО ЦЕНТР ПСИХОЛОГО-ПЕДАГОГИЧЕСКОЙ, МЕДИЦИНСКОЙ И СОЦИАЛЬНОЙ ПОМОЩИ Фрунзенского р-на СПб	100	99	99,5
32	ГБУ ДО ЦЕНТР ПСИХОЛОГО-ПЕДАГОГИЧЕСКОЙ, МЕДИЦИНСКОЙ И СОЦИАЛЬНОЙ ПОМОЩИ Московского р-на СПб	100	99	99,5
41	ГБУ ДППО ЦЕНТР ПОВЫШЕНИЯ КВАЛИФИКАЦИИ СПЕЦИАЛИСТОВ "ИНФОРМАЦИОННО-МЕТОДИЧЕСКИЙ ЦЕНТР" Кронштадтского р-на СПб	100	99	99,5
7	ГБУ ДО ЦЕНТР ДИАГНОСТИКИ И КОНСУЛЬТИРОВАНИЯ, ПСИХОЛОГО-ПЕДАГОГИЧЕСКОЙ, МЕДИЦИНСКОЙ И СОЦИАЛЬНОЙ ПОМОЩИ Петроградского р-на СПб "ПСИХОЛОГО-ПЕДАГОГИЧЕСКИЙ ЦЕНТР "ЗДОРОВЬЕ"	100	98	99
8	ГБУ ДППО ЦЕНТР ПОВЫШЕНИЯ КВАЛИФИКАЦИИ СПЕЦИАЛИСТОВ "ИНФОРМАЦИОННО-МЕТОДИЧЕСКИЙ ЦЕНТР" Фрунзенского р-на СПб	100	98	99
24	ГБУ ДО ЦЕНТР ПСИХОЛОГО-ПЕДАГОГИЧЕСКОЙ, МЕДИЦИНСКОЙ И СОЦИАЛЬНОЙ ПОМОЩИ Курортного р-на СПб	100	98	99
34	ГБУ ДО ЦЕНТР ПСИХОЛОГО-ПЕДАГОГИЧЕСКОГО СОПРОВОЖДЕНИЯ Адмиралтейского р-на СПб	100	98	99

№ п/п	Наименование образовательной организации	Показатель 2.1.	Показатель 2.2.	Итого по крит. 2
15	ГБУ ДППО ЦЕНТР ПОВЫШЕНИЯ КВАЛИФИКАЦИИ СПЕЦИАЛИСТОВ "ИНФОРМАЦИОННО-МЕТОДИЧЕСКИЙ ЦЕНТР" Адмиралтейского р-на СПб	100	97	98,5
35	ГБУ ДППО ЦЕНТР ПОВЫШЕНИЯ КВАЛИФИКАЦИИ СПЕЦИАЛИСТОВ "ИНФОРМАЦИОННО-МЕТОДИЧЕСКИЙ ЦЕНТР" Центрального р-на СПб	100	97	98,5
38	ГБУ ДППО ЦЕНТР ПОВЫШЕНИЯ КВАЛИФИКАЦИИ СПЕЦИАЛИСТОВ "ИНФОРМАЦИОННО-МЕТОДИЧЕСКИЙ ЦЕНТР" Невского р-на СПб	100	97	98,5
42	ГБУ ДО ЦЕНТР ПСИХОЛОГО-ПЕДАГОГИЧЕСКОЙ, МЕДИЦИНСКОЙ И СОЦИАЛЬНОЙ ПОМОЩИ Выборгского р-на СПб	100	97	98,5
13	ГБУ ДППО ЦЕНТР ПОВЫШЕНИЯ КВАЛИФИКАЦИИ СПЕЦИАЛИСТОВ "ИНФОРМАЦИОННО-МЕТОДИЧЕСКИЙ ЦЕНТР" Курортного р-на СПб	100	96	98
22	ГБУ ДО ЦЕНТР ПСИХОЛОГО-ПЕДАГОГИЧЕСКОЙ, МЕДИЦИНСКОЙ И СОЦИАЛЬНОЙ ПОМОЩИ Калининского р-на СПб	100	96	98
26	ГБУ ДППО ЦЕНТР ПОВЫШЕНИЯ КВАЛИФИКАЦИИ СПЕЦИАЛИСТОВ "ИНФОРМАЦИОННО-МЕТОДИЧЕСКИЙ ЦЕНТР" Выборгского р-на СПб	100	96	98
30	ГБУ ДППО ЦЕНТР ПОВЫШЕНИЯ КВАЛИФИКАЦИИ СПЕЦИАЛИСТОВ "ИНФОРМАЦИОННО-МЕТОДИЧЕСКИЙ ЦЕНТР" Приморского р-на СПб	100	96	98
37	ГБУ ДПО ЦЕНТР ПОВЫШЕНИЯ КВАЛИФИКАЦИИ Калининского р-на СПб "ИНФОРМАЦИОННО-МЕТОДИЧЕСКИЙ ЦЕНТР"	100	96	98
16	ГБУ ДППО ЦЕНТР ПОВЫШЕНИЯ КВАЛИФИКАЦИИ СПЕЦИАЛИСТОВ "ИНФОРМАЦИОННО-МЕТОДИЧЕСКИЙ ЦЕНТР" Московского р-на СПб	100	94	97
25	ГБУ ДППО ЦЕНТР ПОВЫШЕНИЯ КВАЛИФИКАЦИИ СПЕЦИАЛИСТОВ "ИНФОРМАЦИОННО-МЕТОДИЧЕСКИЙ ЦЕНТР" Петроградского р-на СПб	100	94	97
36	ГБУ ДППО ЦЕНТР ПОВЫШЕНИЯ КВАЛИФИКАЦИИ СПЕЦИАЛИСТОВ "ИНФОРМАЦИОННО-МЕТОДИЧЕСКИЙ ЦЕНТР" Петродворцового р-на СПб	100	94	97
39	ГБУ ДППО ЦЕНТР ПОВЫШЕНИЯ КВАЛИФИКАЦИИ СПЕЦИАЛИСТОВ "ИНФОРМАЦИОННО-МЕТОДИЧЕСКИЙ ЦЕНТР" Василеостровского р-на СПб	100	94	97
29	ГБУ ДО ЦЕНТР ПСИХОЛОГО-ПЕДАГОГИЧЕСКОГО СОПРОВОЖДЕНИЯ Кировского р-на СПб	100	93	96,5

№ п/п	Наименование образовательной организации	Показатель 2.1.	Показатель 2.2.	Итого по крит. 2
33	ГБУ ДО ЦЕНТР ПСИХОЛОГО-ПЕДАГОГИЧЕСКОЙ, МЕДИЦИНСКОЙ И СОЦИАЛЬНОЙ ПОМОЩИ Василеостровского р-на СПб	100	93	96,5
27	ГБУ ДППО ЦЕНТР ПОВЫШЕНИЯ КВАЛИФИКАЦИИ СПЕЦИАЛИСТОВ "ИНФОРМАЦИОННО-МЕТОДИЧЕСКИЙ ЦЕНТР" Кировского р-на СПб	100	92	96
31	ГБУ ДППО ЦЕНТР ПОВЫШЕНИЯ КВАЛИФИКАЦИИ СПЕЦИАЛИСТОВ "ИНФОРМАЦИОННО-МЕТОДИЧЕСКИЙ ЦЕНТР" Пушкинского р-на СПб	100	92	96
9	ГБУ ДО ЦЕНТР ПСИХОЛОГО-ПЕДАГОГИЧЕСКОЙ, МЕДИЦИНСКОЙ И СОЦИАЛЬНОЙ ПОМОЩИ Пушкинского р-на СПб	100	91	95,5
10	ГБУ ДО ЦЕНТР ПСИХОЛОГО-ПЕДАГОГИЧЕСКОЙ, МЕДИЦИНСКОЙ И СОЦИАЛЬНОЙ ПОМОЩИ Невского р-на СПб	100	90	95
40	ГБУ ДО ЦЕНТР ПСИХОЛОГО-ПЕДАГОГИЧЕСКОЙ, МЕДИЦИНСКОЙ И СОЦИАЛЬНОЙ ПОМОЩИ Петродворцового р-на СПб "ДОВЕРИЕ"	100	89	94,5
14	ГБУ ДППО ЦЕНТР ПОВЫШЕНИЯ КВАЛИФИКАЦИИ СПЕЦИАЛИСТОВ "ИНФОРМАЦИОННО-МЕТОДИЧЕСКИЙ ЦЕНТР" Красносельского р-на СПб	100	88	94
23	ГБУ ДО ЦЕНТР ПСИХОЛОГО-ПЕДАГОГИЧЕСКОЙ, МЕДИЦИНСКОЙ И СОЦИАЛЬНОЙ ПОМОЩИ Приморского р-на СПб	100	83	91,5
28	ГБУ ДО ЦЕНТР ПСИХОЛОГО-ПЕДАГОГИЧЕСКОЙ, МЕДИЦИНСКОЙ И СОЦИАЛЬНОЙ ПОМОЩИ Красносельского р-на СПб	100	73	86,5
12	ГБУ ДППО ЦЕНТР ПОВЫШЕНИЯ КВАЛИФИКАЦИИ СПЕЦИАЛИСТОВ "ИНФОРМАЦИОННО-МЕТОДИЧЕСКИЙ ЦЕНТР" Красногвардейского р-на СПб	80	92	86

## Критерий 2. Образовательные учреждения дополнительного образования детей

Таблица 22

№ п/п	Наименование образовательной организации	Показатель 2.1.	Показатель 2.2.	Итого по крит. 2
43	ГБУ ДО САНКТ-ПЕТЕРБУРГСКИЙ ЦЕНТР ДЕТСКОГО (ЮНОШЕСКОГО) ТЕХНИЧЕСКОГО ТВОРЧЕСТВА	100	98	99
44	ГБНОУ ДЕТСКИЙ ОЗДОРОВИТЕЛЬНО-ОБРАЗОВАТЕЛЬНЫЙ ТУРИСТСКИЙ ЦЕНТР СПБ "БАЛТИЙСКИЙ БЕРЕГ"	100	96	98
45	ГБНОУ "САНКТ-ПЕТЕРБУРГСКИЙ ГОРОДСКОЙ ДВОРЕЦ ТВОРЧЕСТВА ЮНЫХ"	100	81	90,5
46	ГБУ ДО ДЛЯ ДЕТЕЙ И ВЗРОСЛЫХ ДВОРЕЦ УЧАЩЕЙСЯ МОЛОДЕЖИ СПБ	100	69	84,5
47	ГБУ ДО ДВОРЕЦ ТВОРЧЕСТВА ДЕТЕЙ И МОЛОДЕЖИ "МОЛОДЕЖНЫЙ ТВОРЧЕСКИЙ ФОРУМ КИТЕЖ ПЛЮС" СПБ	80	79	79,5
48	ГБНОУ "АКАДЕМИЯ ТАЛАНТОВ" СПБ	100	90	95
49	ГБНОУ "АКАДЕМИЯ ЦИФРОВЫХ ТЕХНОЛОГИЙ" СПБ	100	91	95,5
50	ГБУ ДО ДОМ ТВОРЧЕСТВА "ИЗМАЙЛОВСКИЙ" Адмиралтейского р-на СПБ	100	95	97,5
51	ГБУ ДО ЦЕНТР ДЕТСКОГО (ЮНОШЕСКОГО) ТЕХНИЧЕСКОГО ТВОРЧЕСТВА Кировского р-на СПБ	100	96	98
52	ГБУ ДО ДОМ ДЕТСТВА И ЮНОШЕСТВА Приморского р-на СПБ	80	94	87
53	ГБУ ДО ДЕТСКИЙ МОРСКОЙ ЦЕНТР Кировского р-на СПБ "ЮНЫЙ МОРЯК"	100	98	99
54	ГБУ ДО ДОМ ДЕТСКОГО ТВОРЧЕСТВА Пушкинского р-на СПБ "ПАВЛОВСКИЙ"	100	97	98,5
55	ГБУ ДО ЦЕНТР ВНЕШКОЛЬНОЙ РАБОТЫ Центрального р-на СПБ	100	94	97
56	ГБУ ДО ЦЕНТР ВНЕШКОЛЬНОЙ РАБОТЫ С ДЕТЬМИ Приморского р-на СПБ	100	76	88
57	ГБУ ДО ЦЕНТР ДЕТСКОГО (ЮНОШЕСКОГО) ТЕХНИЧЕСКОГО ТВОРЧЕСТВА Московского р-на СПБ	100	98	99
58	ГБУ ДО ДЕТСКИЙ МОРСКОЙ ЦЕНТР Кронштадтского р-на СПБ "ЮНЫЙ МОРЯК"	100	97	98,5
59	ГБУ ДО ДОМ ДЕТСКОГО ТВОРЧЕСТВА "СОВРЕМЕННОК" Выборгского р-на СПБ	100	93	96,5
60	ГБУ ДО ЦЕНТР ДЕТСКОГО (ЮНОШЕСКОГО) ТЕХНИЧЕСКОГО ТВОРЧЕСТВА Красногвардейского р-на СПБ "ОХТА"	100	94	97
61	ГБУ ДО ДОМ ДЕТСКОГО ТВОРЧЕСТВА "СОЮЗ" Выборгского р-на СПБ	100	97	98,5

№ п/п	Наименование образовательной организации	Показатель 2.1.	Показатель 2.2.	Итого по крит. 2
62	ГБУ ДО ДОМ ДЕТСКОГО ТВОРЧЕСТВА "ЮНОСТЬ" Выборгского р-на СПб	100	95	97,5
63	ГБУ ДО ДОМ ДЕТСКОГО ТВОРЧЕСТВА Калининского р-на СПб	100	93	96,5
64	ГБУ ДО ДВОРЕЦ ТВОРЧЕСТВА Пушкинского р-на СПб	100	98	99
65	ГБУ ДО ЦЕНТР ТЕХНИЧЕСКОГО ТВОРЧЕСТВА Адмиралтейского р-на СПб	80	97	88,5
66	ГБУ ДО ДВОРЕЦ ДЕТСКОГО (ЮНОШЕСКОГО) ТВОРЧЕСТВА Красногвардейского р-на СПб "НА ЛЕНСКОЙ"	100	84	92
67	ГБУ ДО ЦЕНТР ВНЕШКОЛЬНОЙ РАБОТЫ С ДЕТЬМИ И МОЛОДЕЖЬЮ Калининского р-на СПб "АКАДЕМИЧЕСКИЙ"	100	91	95,5
68	ГБУ ДО ЦЕНТР ТВОРЧЕСТВА И ОБРАЗОВАНИЯ Фрунзенского р-на СПб	100	95	97,5
69	ГБУ ДО "ПРАВОБЕРЕЖНЫЙ ДОМ ДЕТСКОГО ТВОРЧЕСТВА" Невского р-на СПб	100	90	95
70	ГБУ ДО ДОМ ДЕТСКОГО ТВОРЧЕСТВА Красносельского р-на СПб	100	91	95,5
71	ГБУ ДО ДВОРЕЦ ДЕТСКОГО (ЮНОШЕСКОГО) ТВОРЧЕСТВА Московского р-на СПб	100	86	93
72	ГБУ ДО ДВОРЕЦ ДЕТСКОГО (ЮНОШЕСКОГО) ТВОРЧЕСТВА Кировского р-на СПб	100	91	95,5
73	ГБУ ДО ЦЕНТР ДЕТСКОГО (ЮНОШЕСКОГО) ТЕХНИЧЕСКОГО ТВОРЧЕСТВА Колпинского р-на СПб	100	92	96
74	ГБУ ДО ДОМ ДЕТСКОГО ТВОРЧЕСТВА "ОЛИМП" Выборгского р-на СПб	100	88	94
75	ГБУ ДО ДОМ ДЕТСКОГО ТВОРЧЕСТВА Центрального р-на СПб "ФОНТАНКА-32"	100	96	98
76	ГБУ ДО ЦЕНТР ДЕТСКОГО (ЮНОШЕСКОГО) ТЕХНИЧЕСКОГО ТВОРЧЕСТВА "СТАРТ+" Невского р-на СПб	100	90	95
77	ГБУ ДО ЦЕНТР ДЕТСКОГО (ЮНОШЕСКОГО) ТЕХНИЧЕСКОГО ТВОРЧЕСТВА Фрунзенского р-на СПб "МОТОР"	100	99	99,5
78	ГБУ ДО ДЕТСКО-ЮНОШЕСКИЙ ТВОРЧЕСКИЙ ЦЕНТР "ВАСИЛЬЕВСКИЙ ОСТРОВ" СПб	100	90	95
79	ГБУ ДО ДЕТСКО-ЮНОШЕСКИЙ ЦЕНТР Московского р-на СПб "ЦЕНТР ФИЗИЧЕСКОЙ КУЛЬТУРЫ, СПОРТА И ЗДОРОВЬЯ"	100	91	95,5
80	ГБУ ДО ДОМ ДЕТСКОГО ТВОРЧЕСТВА Курортного р-на СПб "НА РЕКЕ СЕСТРЕ"	100	90	95
81	ГБУ ДО "ДЕТСКИЙ ТВОРЧЕСКИЙ ЦЕНТР	100	96	98

№ п/п	Наименование образовательной организации	Показатель 2.1.	Показатель 2.2.	Итого по крит. 2
	"ТЕАТРАЛЬНАЯ СЕМЬЯ" Невского р-на СПб			
82	ГБУ ДО «ЦЕНТР РАЗВИТИЯ ТВОРЧЕСТВА И НАУЧНО-ТЕХНИЧЕСКИХ ИНИЦИАТИВ ДЕТЕЙ И МОЛОДЕЖИ» Калининского р-на СПб	100	97	98,5
83	ГБУ ДО Красногвардейского р-на СПб "ДЕТСКО-ЮНОШЕСКИЙ ЦЕНТР "КРАСНОГВАРДЕЕЦ"	100	94	97
84	ГБУ ДО ДОМ ДЕТСКОГО ТВОРЧЕСТВА Петродворцового р-на СПб	100	87	93,5
85	ГБУ ДО ЦЕНТР ДЕТСКО-ЮНОШЕСКОГО ТЕХНИЧЕСКОГО ТВОРЧЕСТВА И ИНФОРМАЦИОННЫХ ТЕХНОЛОГИЙ Пушкинского р-на СПб	100	98	99
86	ГБУ ДО ДВОРЕЦ ДЕТСКОГО ТВОРЧЕСТВА Петроградского р-на СПб	100	89	94,5
87	ГБУ ДО ДЕТСКО-ЮНОШЕСКИЙ ЦЕНТР Петродворцового р-на СПб "ПЕТЕРГОФ"	100	97	98,5
88	ГБУ ДО ДВОРЕЦ ДЕТСКОГО (ЮНОШЕСКОГО) ТВОРЧЕСТВА Фрунзенского р-на СПб	100	94	97
89	ГБУ ДО ДВОРЕЦ ТВОРЧЕСТВА "У ВОЗНЕСЕНСКОГО МОСТА" Адмиралтейского р-на СПб	100	88	94
90	ГБУ ДО "ЦЕНТР ГРАЖДАНСКОГО И ПАТРИОТИЧЕСКОГО ВОСПИТАНИЯ ДЕТЕЙ И МОЛОДЕЖИ "ВЗЛЕТ" Невского р-на СПб	100	99	99,5
91	ГБУ ДО ДОМ ДЕТСКОГО ТВОРЧЕСТВА Центрального р-на СПб "ПРЕОБРАЖЕНСКИЙ"	100	94	97
92	ГБУ ДОД оздоровительно-образовательный центр Красносельского р-на СПб «Центр гражданско-патриотического воспитания и безопасности жизнедеятельности»	100	97	98,5
93	ГБУ ДО "ДОМ ДЕТСКОГО ТВОРЧЕСТВА "ЛЕВОБЕРЕЖНЫЙ" Невского р-на СПб	100	83	91,5
94	ГБУ ДО ДВОРЕЦ ДЕТСКОГО (ЮНОШЕСКОГО) ТВОРЧЕСТВА Выборгского р-на СПб	100	84	92
95	ГБУ ДО ДВОРЕЦ ТВОРЧЕСТВА ДЕТЕЙ И МОЛОДЕЖИ Колпинского р-на СПб	100	96	98
96	ГБУ ДО ДОМ ДЕТСКОГО ТВОРЧЕСТВА "НА 9-ОЙ ЛИНИИ" Василеостровского р-на СПб	100	96	98
97	ГБУ ДО ДОМ ДЕТСКОГО ТВОРЧЕСТВА Кронштадтского р-на СПб "ГРАД ЧУДЕС"	100	98	99
98	ГБУ ДО ЗЕЛЕНОГОРСКИЙ ДОМ ДЕТСКОГО ТВОРЧЕСТВА Курортного р-на СПб	100	89	94,5
99	ГБУ ДО ДОМ ДЕТСКОГО ТВОРЧЕСТВА Приморского р-на СПб	100	83	91,5
100	ГБУ ДО ЦЕНТР ТВОРЧЕСКОГО РАЗВИТИЯ	100	91	95,5



№ п/п	Наименование образовательной организации	Показатель 2.1.	Показатель 2.2.	Итого по крит. 2
	И ГУМАНИТАРНОГО ОБРАЗОВАНИЯ ДЕТЕЙ "НА ВАСИЛЬЕВСКОМ" Василеостровского р-на СПб			
101	ГБУ ДО ДОМ ДЕТСКОГО ТВОРЧЕСТВА Петродворцового р-на СПб "ОРАНИЕНБАУМ"	100	93	96,5
102	СПБ ГБОУ ДОД "ОХТИНСКИЙ ЦЕНТР ЭСТЕТИЧЕСКОГО ВОСПИТАНИЯ"	100	70	85

## Критерий 2. Дошкольные образовательные учреждения

Таблица 23

№ п/п	Район	Наименование образовательной организации	Показатель 2.1.	Показатель 2.2.	Итого по крит. 2
215	Петродворцовый	ГБДОУ ДЕТСКИЙ САД № 7 компенсирующего вида Петродворцового р-на СПб	100	100	100
243	Приморский	ГБДОУ ДЕТСКИЙ САД № 48 компенсирующего вида Приморского р-на СПб	100	100	100
253	Приморский	ГБДОУ ДЕТСКИЙ САД № 57 комбинированного вида Приморского р-на СПб	100	100	100
290	Приморский	ГБДОУ ДЕТСКИЙ САД № 11 Приморского р-на СПб	100	100	100
315	Пушкинский	ГБДОУ ДЕТСКИЙ САД №5 Пушкинского р-на СПб	100	100	100
386	Фрунзенский	ГБДОУ ДЕТСКИЙ САД №60 комбинированного вида Фрунзенского р-на СПб "ГНЕЗДЬШКО"	100	100	100
426	Фрунзенский	ГБДОУ ДЕТСКИЙ САД №101 компенсирующего вида Фрунзенского р-на СПб	100	100	100
474	Центральный	ГБДОУ ДЕТСКИЙ САД № 25 комбинированного вида Центрального р-на СПб	100	100	100
217	Петродворцовый	ГБДОУ ДЕТСКИЙ САД № 32 Петродворцового р-на СПб	100	99	99,5
287	Приморский	ГБДОУ ДЕТСКИЙ САД № 44 Приморского р-на СПб	100	99	99,5
351	Пушкинский	ГБДОУ ДЕТСКИЙ САД №35 Пушкинского р-на СПб	100	99	99,5
356	Пушкинский	ГБДОУ ДЕТСКИЙ САД № 47 Пушкинского р-на СПб	100	99	99,5
460	Центральный	ГБДОУ ДЕТСКИЙ САД №78 Центрального р-на СПб	100	99	99,5
108	Невский	ГБДОУ ДЕТСКИЙ САД № 23 компенсирующего вида Невского р-на СПб	100	98	99
113	Невский	ГБДОУ ДЕТСКИЙ САД № 94 компенсирующего вида Невского р-на СПб	100	98	99
149	Невский	ГБДОУ ДЕТСКИЙ САД № 83 Невского р-на СПб	100	98	99
168	Невский	ГБДОУ ДЕТСКИЙ САД № 12 комбинированного вида Невского р-на СПб	100	98	99
224	Петродворцовый	ГБДОУ ДЕТСКИЙ САД № 28 комбинированного вида Петродворцового р-на СПб	100	98	99

№ п/п	Район	Наименование образовательной организации	Показатель 2.1.	Показатель 2.2.	Итого по крит. 2
230	Петродворцовый	ГБДОУ ДЕТСКИЙ САД №30 комбинированного вида Петродворцового р-на СПб	100	98	99
232	Приморский	ГБДОУ ДЕТСКИЙ САД № 73 комбинированного вида Приморского р-на СПб	100	98	99
254	Приморский	ГБДОУ ДЕТСКИЙ САД № 13 компенсирующего вида Приморского р-на СПб	100	98	99
255	Приморский	ГБДОУ ДЕТСКИЙ САД № 8 Приморского р-на СПб	100	98	99
306	Приморский	ГБДОУ ДЕТСКИЙ САД №18 Приморского р-на СПб	100	98	99
314	Пушкинский	ГБДОУ ДЕТСКИЙ САД № 26 компенсирующего вида Пушкинского р-на СПб	100	98	99
350	Пушкинский	ГБДОУ ДЕТСКИЙ САД №10 Пушкинского р-на СПб	100	98	99
395	Фрунзенский	ГБДОУ ДЕТСКИЙ САД № 41 присмотра и оздоровления Фрунзенского р-на СПб	100	98	99
423	Фрунзенский	ГБДОУ ДЕТСКИЙ САД № 65 комбинированного вида Фрунзенского р-на СПб "СОЛНЫШКО"	100	98	99
441	Центральный	ГБДОУ ДЕТСКИЙ САД № 22 комбинированного вида Центрального р-на СПб	100	98	99
452	Центральный	ГБДОУ ДЕТСКИЙ САД № 46 общеразвивающего вида с приоритетным осуществлением деятельности по познавательноречевому развитию детей Центрального р-на СПб "ГАРМОНИЯ"	100	98	99
470	Центральный	ГБДОУ ДЕТСКИЙ САД № 58 комбинированного вида Центрального р-на СПб	100	98	99
476	Центральный	ГБДОУ ДЕТСКИЙ САД комбинированного вида Центрального р-на СПб "ДЕТСКИЙ ОЗДОРОВИТЕЛЬНЫЙ ГОРОДОК "БЕРЕЗКА"	100	98	99
479	Центральный	ГБДОУ ДЕТСКИЙ САД № 112 Центрального р-на СПб	100	98	99
481	Центральный	ГБДОУ ДЕТСКИЙ САД № 81 комбинированного вида Центрального р-на СПб	100	98	99
490	Центральный	ГБДОУ ДЕТСКИЙ САД № 27 Центрального р-на СПб	100	98	99
185	Невский	ГБДОУ ДЕТСКИЙ САД № 5 комбинированного вида Невского р-на СПб	100	97	98,5

№ п/п	Район	Наименование образовательной организации	Показатель 2.1.	Показатель 2.2.	Итого по крит. 2
222	Петродворцовый	ГБДОУ ДЕТСКИЙ САД № 27 общеразвивающего вида Петродворцового р-на СПб	100	97	98,5
238	Приморский	ГБДОУ ДЕТСКИЙ САД № 20 комбинированного вида Приморского р-на СПб	100	97	98,5
247	Приморский	ГБДОУ ДЕТСКИЙ САД № 25 комбинированного вида Приморского р-на СПб	100	97	98,5
258	Приморский	ГБДОУ ДЕТСКИЙ САД № 34 Приморского р-на СПб	100	97	98,5
261	Приморский	ГБДОУ ДЕТСКИЙ САД № 88 комбинированного вида Приморского р-на СПб	100	97	98,5
271	Приморский	ГБДОУ ДЕТСКИЙ САД № 23 Приморского р-на СПб	100	97	98,5
368	Фрунзенский	СПБ ГАДОУ "ДЕТСКИЙ САД №53 комбинированного вида Фрунзенского р-на"	100	97	98,5
469	Центральный	ГБДОУ ДЕТСКИЙ САД № 20 Центрального р-на СПб	100	97	98,5
153	Невский	ГБДОУ ДЕТСКИЙ САД № 131 компенсирующего вида Невского р-на СПб	100	96	98
166	Невский	ГБДОУ ДЕТСКИЙ САД № 102 комбинированного вида Невского р-на СПб	100	96	98
205	Петродворцовый	ГБДОУ ДЕТСКИЙ САД № 6 общеразвивающего вида с приоритетным осуществлением деятельности по физическому развитию детей Петродворцового р-на СПб	100	96	98
207	Петродворцовый	ГБДОУ ДЕТСКИЙ САД № 14 комбинированного вида Петродворцового р-на СПб	100	96	98
250	Приморский	ГБДОУ ДЕТСКИЙ САД № 86 Приморского р-на СПб	100	96	98
295	Приморский	ГБДОУ ДЕТСКИЙ САД № 49 комбинированного вида Приморского р-на СПб	100	96	98
296	Приморский	ГБДОУ ДЕТСКИЙ САД № 46 компенсирующего вида Приморского р-на СПб	100	96	98
385	Фрунзенский	ГБДОУ ДЕТСКИЙ САД № 115 компенсирующего вида Фрунзенского р-на СПб	100	96	98
425	Фрунзенский	ГБДОУ ДЕТСКИЙ САД № 81 комбинированного вида Фрунзенского р-на СПб	100	96	98
462	Центральный	ГБДОУ ДЕТСКИЙ САД № 44 комбинированного вида Центрального р-на СПб	100	96	98

№ п/п	Район	Наименование образовательной организации	Показатель 2.1.	Показатель 2.2.	Итого по крит. 2
		"ДОШКОЛЬНЫЙ МИКРОРАЙОННЫЙ ЦЕНТР"			
137	Невский	ГБДОУ ДЕТСКИЙ САД № 68 компенсирующего вида Невского р-на СПб	100	95	97,5
220	Петродворцовый	ГБДОУ ДЕТСКИЙ САД № 1 общеразвивающего вида с приоритетным осуществлением художественно-эстетического и интеллектуального развития воспитанников Петродворцового р-на СПб	100	95	97,5
223	Петродворцовый	ГБДОУ ДЕТСКИЙ САД № 5 комбинированного вида Петродворцового р-на СПб	100	95	97,5
269	Приморский	ГБДОУ ДЕТСКИЙ САД № 50 Приморского р-на СПб	100	95	97,5
305	Приморский	ГБДОУ ЦЕНТР РАЗВИТИЯ РЕБЕНКА-ДЕТСКИЙ САД № 66 Приморского р-на СПб	100	95	97,5
326	Пушкинский	ГБДОУ ДЕТСКИЙ САД № 7 общеразвивающего вида с приоритетным осуществлением деятельности по художественно-эстетическому развитию детей Пушкинского р-на СПб	100	95	97,5
359	Фрунзенский	ГБДОУ ДЕТСКИЙ САД № 88 общеразвивающего вида с приоритетным осуществлением деятельности по познавательно-речевому развитию детей Фрунзенского р-на СПб	100	95	97,5
465	Центральный	ГБДОУ ДЕТСКИЙ САД № 41 комбинированного вида Центрального р-на СПб "ЦЕНТР ИНТЕГРАТИВНОГО ВОСПИТАНИЯ"	100	95	97,5
486	Центральный	ГБДОУ ДЕТСКИЙ САД № 110 комбинированного вида Центрального р-на СПб «ЭРМИТАЖНЫЙ ДЕТСКИЙ САД»	100	95	97,5
491	Центральный	ГБДОУ ДЕТСКИЙ САД № 39 компенсирующего вида Центрального р-на СПб	100	95	97,5
494	Центральный	ГБДОУ ДЕТСКИЙ САД № 121 пристра и оздоровления Центрального р-на СПб	100	95	97,5
128	Невский	ГБДОУ ДЕТСКИЙ САД № 30 с приоритетным осуществлением деятельности по художественно-эстетическому развитию детей Невского р-на СПб	100	94	97
163	Невский	ГБДОУ ДЕТСКИЙ САД № 33 комбинированного вида Невского	100	94	97

№ п/п	Район	Наименование образовательной организации	Показатель 2.1.	Показатель 2.2.	Итого по крит. 2
		р-на СПб			
171	Невский	ГБДОУ ДЕТСКИЙ САД № 106 комбинированного вида Невского р-на СПб	100	94	97
174	Невский	ГБДОУ ДЕТСКИЙ САД №128 комбинированного вида Невского р-на СПб	100	94	97
209	Петродворцовый	ГБДОУ ДЕТСКИЙ САД № 16 общеразвивающего вида с приоритетным осуществлением деятельности по физическому развитию детей Петродворцового р-на СПб	100	94	97
354	Пушкинский	ГБДОУ ДЕТСКИЙ САД № 8 Пушкинского р-на СПб	100	94	97
467	Центральный	ГБДОУ ДЕТСКИЙ САД №19 комбинированного вида Центрального р-на СПб	100	94	97
104	Московский	ГБДОУ ДЕТСКИЙ САД № 45 Московского р-на СПб	100	93	96,5
165	Невский	ГБДОУ ДЕТСКИЙ САД № 62 общеразвивающего вида с приоритетным осуществлением деятельности по физическому развитию детей Невского р-на СПб	100	93	96,5
198	Невский	ГБДОУ ДЕТСКИЙ САД № 64 комбинированного вида Невского р-на СПб	100	93	96,5
206	Петродворцовый	ГБДОУ ДЕТСКИЙ САД № 31 комбинированного вида Петродворцового р-на СПб	100	93	96,5
216	Петродворцовый	ГБДОУ ДЕТСКИЙ САД № 25 компенсирующего вида Петродворцового р-на СПб	100	93	96,5
241	Приморский	ГБДОУ ДЕТСКИЙ САД № 64 Приморского р-на СПб	100	93	96,5
334	Пушкинский	ГБДОУ ДЕТСКИЙ САД № 2 Пушкинского р-на СПб	100	93	96,5
409	Фрунзенский	ГБДОУ ДЕТСКИЙ САД № 83 Фрунзенского р-на СПб	100	93	96,5
449	Центральный	ГБДОУ ДЕТСКИЙ САД № 8 комбинированного вида Центрального р-на СПб	100	93	96,5
160	Невский	ГБДОУ ДЕТСКИЙ САД № 38 компенсирующего вида Невского р-на СПб	100	92	96
195	Невский	ГБДОУ ДЕТСКИЙ САД № 50 Невского р-на СПб	100	92	96
203	Петродворцовый	ГБДОУ ДЕТСКИЙ САД № 17 комбинированного вида Петродворцового р-на СПб	100	92	96
260	Приморский	ГБДОУ ДЕТСКИЙ САД № 87 комбинированного вида	100	92	96

№ п/п	Район	Наименование образовательной организации	Показатель 2.1.	Показатель 2.2.	Итого по крит. 2
		Приморского р-на СПб			
338	Пушкинский	ГБДОУ ДЕТСКИЙ САД № 43 Пушкинского р-на СПб	100	92	96
343	Пушкинский	ГБДОУ ДЕТСКИЙ САД № 15 Пушкинского р-на СПб	100	92	96
397	Фрунзенский	ГБДОУ ДЕТСКИЙ САД № 52 Фрунзенского р-на СПб	100	92	96
437	Фрунзенский	ГБДОУ ДЕТСКИЙ САД № 99 комбинированного вида Фрунзенского р-на СПб	100	92	96
482	Центральный	ГБДОУ ДЕТСКИЙ САД №49 комбинированного вида Центрального р-на СПб	100	92	96
145	Невский	ГБДОУ ДЕТСКИЙ САД № 120 общеразвивающего вида с приоритетным осуществлением деятельности по физическому развитию детей Невского р-на СПб	100	91	95,5
170	Невский	ГБДОУ ДЕТСКИЙ САД № 104 комбинированного вида Невского р-на СПб	100	91	95,5
225	Петродворцовый	ГБДОУ ДЕТСКИЙ САД № 10 Петродворцового р-на СПб	100	91	95,5
281	Приморский	ГБДОУ ДЕТСКИЙ САД № 68 Приморского р-на СПб	100	91	95,5
324	Пушкинский	ГБДОУ ДЕТСКИЙ САД № 20 комбинированного вида Пушкинского р-на СПб	100	91	95,5
344	Пушкинский	ГБДОУ ДЕТСКИЙ САД №44 Пушкинского р-на СПб	100	91	95,5
408	Фрунзенский	ГБДОУ ДЕТСКИЙ САД № 50 Фрунзенского р-на СПб	100	91	95,5
434	Фрунзенский	ГБДОУ ДЕТСКИЙ САД №112 комбинированного вида Фрунзенского р-на СПб	100	91	95,5
450	Центральный	ГБДОУ ДЕТСКИЙ САД № 88 Центрального р-на СПб	100	91	95,5
484	Центральный	ГБДОУ ДЕТСКИЙ САД № 23 Центрального р-на СПб	100	91	95,5
112	Невский	ГБДОУ ДЕТСКИЙ САД № 124 комбинированного вида Невского р-на СПб	100	90	95
114	Невский	ГБДОУ ДЕТСКИЙ САД № 90 Невского р-на СПб	100	90	95
187	Невский	ГБДОУ ЦЕНТР РАЗВИТИЯ РЕБЁНКА- ДЕТСКИЙ САД №115 Невского р-на СПб	100	90	95
200	Невский	ГБДОУ ДЕТСКИЙ САД №39 Невского р-на СПб	100	90	95
229	Петродворцовый	ГБДОУ ДЕТСКИЙ САД №20 общеразвивающего вида Петродворцового р-на СПб	100	90	95
235	Приморский	ГБДОУ ДЕТСКИЙ САД № 72	100	90	95

№ п/п	Район	Наименование образовательной организации	Показатель 2.1.	Показатель 2.2.	Итого по крит. 2
		Приморского р-на СПб			
251	Приморский	ГБДОУ ДЕТСКИЙ САД № 36 компенсирующего вида Приморского р-на СПб	100	90	95
294	Приморский	ГБДОУ ДЕТСКИЙ САД № 33 компенсирующего вида Приморского р-на СПб	100	90	95
332	Пушкинский	ГБДОУ ДЕТСКИЙ САД № 45 Пушкинского р-на СПб	100	90	95
396	Фрунзенский	ГБДОУ ДЕТСКИЙ САД №45 общеразвивающего вида с деятельностью по познавательноречевому развитию детей Фрунзенского р-на СПб	100	90	95
401	Фрунзенский	ГБДОУ ДЕТСКИЙ САД № 63 Фрунзенского р-на СПб	100	90	95
115	Невский	ГБДОУ ДЕТСКИЙ САД №101 общеразвивающего вида с приоритетным осуществлением деятельности по художественноэстетическому развитию детей Невского р-на СПб	100	89	94,5
152	Невский	ГБДОУ ДЕТСКИЙ САД № 129 комбинированного вида Невского р-на СПб	100	89	94,5
162	Невский	ГБДОУ ДЕТСКИЙ САД № 98 Невского р-на СПб	100	89	94,5
173	Невский	ГБДОУ ДЕТСКИЙ САД № 105 компенсирующего вида Невского р-на СПб	100	89	94,5
325	Пушкинский	ГБДОУ ДЕТСКИЙ САД № 38 Пушкинского р-на СПб	100	89	94,5
345	Пушкинский	ГБДОУ ДЕТСКИЙ САД № 12 комбинированного вида Пушкинского р-на СПб	100	89	94,5
154	Невский	ГБДОУ ДЕТСКИЙ САД № 37 общеразвивающего вида с приоритетным осуществлением деятельности по физическому развитию детей Невского р-на СПб	100	88	94
158	Невский	ГБДОУ ДЕТСКИЙ САД №18 Невского р-на СПб	100	88	94
276	Приморский	ГБДОУ ДЕТСКИЙ САД № 51 компенсирующего вида Приморского р-на СПб	100	88	94
353	Пушкинский	ГБДОУ ДЕТСКИЙ САД № 18 комбинированного вида Пушкинского р-на СПб	100	88	94
390	Фрунзенский	ГБДОУ ДЕТСКИЙ САД № 61 комбинированного вида Фрунзенского р-на СПб "ЯГОДКА"	100	88	94
204	Петродворцовый	ГБДОУ ДЕТСКИЙ САД № 2 комбинированного вида Петродворцового р-на СПб	100	87	93,5



№ п/п	Район	Наименование образовательной организации	Показатель 2.1.	Показатель 2.2.	Итого по крит. 2
297	Приморский	ГБДОУ ДЕТСКИЙ САД № 3 Приморского р-на СПб	100	87	93,5
327	Пушкинский	ГБДОУ ДЕТСКИЙ САД № 28 Пушкинского р-на СПб	100	87	93,5
340	Пушкинский	ГБДОУ ДЕТСКИЙ САД № 4 комбинированного вида Пушкинского р-на СПб	100	87	93,5
352	Пушкинский	ГБДОУ ДЕТСКИЙ САД №36 Пушкинского р-на СПб	100	87	93,5
360	Фрунзенский	ГБДОУ ДЕТСКИЙ САД № 57 общеразвивающего вида с приоритетным осуществлением художественно-эстетического развития воспитанников Фрунзенского р-на СПб	100	87	93,5
477	Центральный	ГБДОУ ДЕТСКИЙ САД № 17 комбинированного вида Центрального р-на СПб	100	87	93,5
126	Невский	ГБДОУ ДЕТСКИЙ САД № 142 общеразвивающего вида с приоритетным осуществлением деятельности по физическому развитию детей Невского р-на СПб	100	86	93
172	Невский	ГБДОУ ДЕТСКИЙ САД № 130 общеразвивающего вида с приоритетным осуществлением деятельности по художественно-эстетическому развитию детей Невского р-на СПб	100	86	93
175	Невский	ГБДОУ ДЕТСКИЙ САД № 114 общеразвивающего вида с приоритетным осуществлением деятельности по физическому развитию детей Невского р-на СПб	100	86	93
183	Невский	ГБДОУ ДЕТСКИЙ САД № 100 Невского р-на СПб	100	86	93
221	Петродворцовый	ГБДОУ ДЕТСКИЙ САД № 12 общеразвивающего вида с приоритетным осуществлением художественно-эстетического развития воспитанников Петродворцового р-на СПб	100	86	93
231	Петродворцовый	ГБДОУ ДЕТСКИЙ САД № 13 общеразвивающего вида с приоритетным осуществлением познавательного-речевого развития воспитанников Петродворцового р-на СПб	100	86	93
394	Фрунзенский	ГБДОУ ДЕТСКИЙ САД № 94 комбинированного вида Фрунзенского р-на СПб	100	86	93
406	Фрунзенский	ГБДОУ ДЕТСКИЙ САД № 70 комбинированного вида Фрунзенского р-на СПб	100	86	93
188	Невский	ГБДОУ ДЕТСКИЙ САД № 141	100	85	92,5

№ п/п	Район	Наименование образовательной организации	Показатель 2.1.	Показатель 2.2.	Итого по крит. 2
		Невского р-на СПб			
211	Петродворцовый	ГБДОУ ДЕТСКИЙ САД № 21 комбинированного вида Петродворцового р-на СПб	100	85	92,5
219	Петродворцовый	ГБДОУ ДЕТСКИЙ САД № 8 Петродворцового р-на СПб	100	85	92,5
364	Фрунзенский	ГБДОУ ДЕТСКИЙ САД № 39 компенсирующего вида Фрунзенского р-на СПб	100	85	92,5
429	Фрунзенский	ГБДОУ ДЕТСКИЙ САД № 40 общеразвивающего вида с приоритетным осуществлением художественно-эстетического развития воспитанников Фрунзенского р-на СПб	100	85	92,5
472	Центральный	ГБДОУ ДЕТСКИЙ САД №103 Центрального р-на СПб	100	85	92,5
169	Невский	ГБДОУ ДЕТСКИЙ САД № 35 Невского р-на СПб	100	84	92
226	Петродворцовый	ГБДОУ ДЕТСКИЙ САД № 29 Петродворцового р-на СПб	100	84	92
120	Невский	ГБДОУ ДЕТСКИЙ САД № 67 общеразвивающего вида с приоритетным осуществлением деятельности по физическому развитию детей Невского р-на СПб	100	83	91,5
194	Невский	ГБДОУ ДЕТСКИЙ САД № 4 общеразвивающего вида с приоритетным осуществлением деятельности по физическому развитию детей Невского р-на СПб	100	83	91,5
214	Петродворцовый	ГБДОУ ДЕТСКИЙ САД № 11 общеразвивающего вида с приоритетным осуществлением деятельности по физическому развитию детей Петродворцового р-на СПб	100	83	91,5
252	Приморский	ГБДОУ ДЕТСКИЙ САД № 31 общеразвивающего вида с приоритетным осуществлением деятельности по художественно-эстетическому развитию детей Приморского р-на СПб	100	83	91,5
391	Фрунзенский	ГБДОУ ДЕТСКИЙ САД № 87 Фрунзенского р-на СПб	100	83	91,5
430	Фрунзенский	ГБДОУ ДЕТСКИЙ САД № 49 Фрунзенского р-на СПб	100	83	91,5
118	Невский	ГБДОУ ДЕТСКИЙ САД №15 Невского р-на СПб	100	82	91
139	Невский	ГБДОУ ДЕТСКИЙ САД №138 общеразвивающего вида с приоритетным осуществлением деятельности по познавательно-речевому развитию детей Невского	100	82	91

№ п/п	Район	Наименование образовательной организации	Показатель 2.1.	Показатель 2.2.	Итого по крит. 2
		р-на СПб			
274	Приморский	ГБДОУ ДЕТСКИЙ САД №74 Приморского р-на СПб	100	82	91
270	Приморский	ГБДОУ ДЕТСКИЙ САД № 65 комбинированного вида Приморского р-на СПб	100	81	90,5
133	Невский	ГБДОУ ДЕТСКИЙ САД №113 комбинированного вида Невского р-на СПб	100	80	90
135	Невский	ГБДОУ ДЕТСКИЙ САД № 126 комбинированного вида Невского р-на СПб	100	80	90
210	Петродворцовый	ГБДОУ ДЕТСКИЙ САД № 18 Петродворцового р-на СПб	80	100	90
272	Приморский	ГБДОУ ДЕТСКИЙ САД № 35 общеразвивающего вида с приоритетным осуществлением деятельности по физическому развитию детей Приморского р-на СПб	80	100	90
311	Приморский	ГБДОУ ДЕТСКИЙ САД № 59 Приморского р-на СПб	80	100	90
316	Пушкинский	ГБДОУ ДЕТСКИЙ САД № 14 комбинированного вида Пушкинского р-на СПб	80	100	90
339	Пушкинский	ГБДОУ ДЕТСКИЙ САД № 37 Пушкинского р-на СПб	100	80	90
384	Фрунзенский	ГБДОУ ДЕТСКИЙ САД № 109 комбинированного вида Фрунзенского р-на СПб	80	100	90
410	Фрунзенский	ГБДОУ ДЕТСКИЙ САД № 69 комбинированного вида Фрунзенского р-на СПб	80	100	90
421	Фрунзенский	ГБДОУ ДЕТСКИЙ САД "ЛЕСНОЕ" присмотра и оздоровления Фрунзенского р-на СПб	80	100	90
451	Центральный	ГБДОУ ДЕТСКИЙ САД № 97 компенсирующего вида Центрального р-на СПб	80	100	90
488	Центральный	ГБДОУ ДЕТСКИЙ САД № 114 Центрального р-на СПб	80	100	90
492	Центральный	ГБДОУ ДЕТСКИЙ САД № 40 комбинированного вида Центрального р-на СПб	80	100	90
493	Центральный	ГБДОУ ДЕТСКИЙ САД № 32 комбинированного вида Центрального р-на СПб	80	100	90
134	Невский	ГБДОУ ДЕТСКИЙ САД № 117 Невского р-на СПб	100	79	89,5
248	Приморский	ГБДОУ ЦЕНТР РАЗВИТИЯ РЕБЕНКА-ДЕТСКИЙ САД № 60 Приморского р-на СПб	80	99	89,5

№ п/п	Район	Наименование образовательной организации	Показатель 2.1.	Показатель 2.2.	Итого по крит. 2
263	Приморский	ГБДОУ ДЕТСКИЙ САД № 62 Приморского р-на СПб	80	99	89,5
279	Приморский	ГБДОУ ДЕТСКИЙ САД № 78 комбинированного вида Приморского р-на СПб	80	99	89,5
346	Пушкинский	ГБДОУ ДЕТСКИЙ САД № 30 комбинированного вида Пушкинского р-на СПб	80	99	89,5
404	Фрунзенский	ГБДОУ ДЕТСКИЙ САД № 108 Фрунзенского р-на СПб	80	99	89,5
420	Фрунзенский	ГБДОУ ДЕТСКИЙ САД №8 Фрунзенского р-на СПб	80	99	89,5
483	Центральный	ГБДОУ ДЕТСКИЙ САД № 60 общеразвивающего вида с приоритетным осуществлением деятельности по физическому развитию детей Центрального р-на СПб	80	99	89,5
495	Центральный	ГБДОУ ДЕТСКИЙ САД № 116 Центрального р-на СПб	80	99	89,5
125	Невский	ГБДОУ ДЕТСКИЙ САД № 143 Невского р-на СПб	80	98	89
143	Невский	ГБДОУ ДЕТСКИЙ САД №22 компенсирующего вида Невского р-на СПб	80	98	89
150	Невский	ГБДОУ ДЕТСКИЙ САД № 85 Невского р-на СПб	100	78	89
208	Петродворцовый	ГБДОУ ДЕТСКИЙ САД № 23 Петродворцового р-на СПб	80	98	89
236	Приморский	ГБДОУ ДЕТСКИЙ САД № 5 Приморского р-на СПб	80	98	89
237	Приморский	ГБДОУ ДЕТСКИЙ САД №24 комбинированного вида Приморского р-на СПб	80	98	89
239	Приморский	ГБДОУ ДЕТСКИЙ САД № 67 Приморского р-на СПб	80	98	89
256	Приморский	ГБДОУ ДЕТСКИЙ САД № 45 комбинированного вида Приморского р-на СПб	80	98	89
266	Приморский	ГБДОУ ДЕТСКИЙ САД № 15 Приморского р-на СПб	80	98	89
330	Пушкинский	ГБДОУ ДЕТСКИЙ САД № 9 комбинированного вида Пушкинского р-на СПб	100	78	89
365	Фрунзенский	ГБДОУ ДЕТСКИЙ САД № 85 общеразвивающего вида с приоритетным осуществлением деятельности по познавательно-речевому развитию детей Фрунзенского р-на СПб	80	98	89
383	Фрунзенский	ГБДОУ ДЕТСКИЙ САД № 106 комбинированного вида Фрунзенского р-на СПб	80	98	89

№ п/п	Район	Наименование образовательной организации	Показатель 2.1.	Показатель 2.2.	Итого по крит. 2
398	Фрунзенский	ГБДОУ ДЕТСКИЙ САД №74 Фрунзенского р-на СПб	80	98	89
407	Фрунзенский	ГБДОУ ДЕТСКИЙ САД № 80 Фрунзенского р-на СПб	100	78	89
435	Фрунзенский	ГБДОУ ЦЕНТР РАЗВИТИЯ РЕБЕНКА-ДЕТСКИЙ САД № 72 с осуществлением физического и психического развития, коррекции и оздоровления всех воспитанников Фрунзенского р-на СПб	80	98	89
456	Центральный	ГБДОУ ДЕТСКИЙ САД № 86 комбинированного вида Центрального р-на СПб	80	98	89
119	Невский	ГБДОУ ДЕТСКИЙ САД № 69 Невского р-на СПб	80	97	88,5
201	Невский	ГБДОУ ДЕТСКИЙ САД № 77 Невского р-на СПб	80	97	88,5
202	Петродворцовый	ГБДОУ ДЕТСКИЙ САД № 15 Петродворцового р-на СПб	80	97	88,5
218	Петродворцовый	ГБДОУ ДЕТСКИЙ САД № 4 общеразвивающего вида Петродворцового р-на СПб	80	97	88,5
307	Приморский	ГБДОУ ДЕТСКИЙ САД № 12 Приморского р-на СПб	80	97	88,5
333	Пушкинский	ГБДОУ ДЕТСКИЙ САД № 17 комбинированного вида Пушкинского р-на СПб	80	97	88,5
347	Пушкинский	ГБДОУ ДЕТСКИЙ САД № 41 Пушкинского р-на СПб	80	97	88,5
358	Фрунзенский	ГБДОУ ЦЕНТР РАЗВИТИЯ РЕБЕНКА-ДЕТСКИЙ САД № 96 Фрунзенского р-на СПб	80	97	88,5
374	Фрунзенский	ГБДОУ ДЕТСКИЙ САД № 104 общеразвивающего вида Фрунзенского р-на СПб	80	97	88,5
399	Фрунзенский	ГБДОУ ДЕТСКИЙ САД № 113 компенсирующего вида Фрунзенского р-на СПб	80	97	88,5
436	Фрунзенский	ГБДОУ ДЕТСКИЙ САД № 79 компенсирующего вида Фрунзенского р-на СПб "СЕМИЦВETИК"	80	97	88,5
438	Фрунзенский	ГБДОУ ДЕТСКИЙ САД № 62 Фрунзенского р-на СПб	80	97	88,5
455	Центральный	ГБДОУ ДЕТСКИЙ САД № 115 общеразвивающего вида с приоритетным осуществлением деятельности по социально-личностному развитию детей Центрального р-на СПб	80	97	88,5
459	Центральный	ГБДОУ ДЕТСКИЙ САД № 45 комбинированного вида	80	97	88,5

№ п/п	Район	Наименование образовательной организации	Показатель 2.1.	Показатель 2.2.	Итого по крит. 2
		Центрального р-на СПб			
489	Центральный	ГБДОУ ДЕТСКИЙ САД №24 компенсирующего вида Центрального р-на СПб	80	97	88,5
144	Невский	ГБДОУ ДЕТСКИЙ САД № 82 компенсирующего вида Невского р-на СПб	100	76	88
199	Невский	ГБДОУ ДЕТСКИЙ САД № 36 Невского р-на СПб	80	96	88
273	Приморский	ГБДОУ ДЕТСКИЙ САД № 71 комбинированного вида Приморского р-на СПб	80	96	88
286	Приморский	ГБДОУ ДЕТСКИЙ САД № 43 компенсирующего вида Приморского р-на СПб	80	96	88
382	Фрунзенский	ГБДОУ ДЕТСКИЙ САД № 67 комбинированного вида Фрунзенского р-на СПб	80	96	88
393	Фрунзенский	ГБДОУ ДЕТСКИЙ САД № 56 комбинированного вида Фрунзенского р-на СПб	80	96	88
400	Фрунзенский	ГБДОУ ДЕТСКИЙ САД № 116 комбинированного вида Фрунзенского р-на СПб	80	96	88
458	Центральный	ГБДОУ ДЕТСКИЙ САД № 117 компенсирующего вида Центрального р-на СПб	80	96	88
463	Центральный	ГБДОУ ДЕТСКИЙ САД № 155 комбинированного вида Центрального р-на СПб	80	96	88
464	Центральный	ГБДОУ ДЕТСКИЙ САД комбинированного вида Центрального р-на СПб "РАДУГА"	80	96	88
182	Невский	ГБДОУ ДЕТСКИЙ САД № 93 комбинированного вида Невского р-на СПб	80	95	87,5
227	Петродворцовый	ГБДОУ ДЕТСКИЙ САД № 19 общеразвивающего вида с приоритетным осуществлением деятельности по физическому развитию детей Петродворцового р-на СПб	80	95	87,5
242	Приморский	ГБДОУ ДЕТСКИЙ САД № 69 комбинированного вида Приморского р-на СПб	80	95	87,5
300	Приморский	ГБДОУ ДЕТСКИЙ САД № 85 Приморского р-на СПб	80	95	87,5
301	Приморский	ГБДОУ ДЕТСКИЙ САД № 2 комбинированного вида Приморского р-на СПб	80	95	87,5
309	Приморский	ГБДОУ ДЕТСКИЙ САД № 28 Приморского р-на СПб	80	95	87,5

№ п/п	Район	Наименование образовательной организации	Показатель 2.1.	Показатель 2.2.	Итого по крит. 2
370	Фрунзенский	ГБДОУ ДЕТСКИЙ САД №119 общеразвивающего вида с приоритетным осуществлением деятельности по художественно-эстетическому развитию детей Фрунзенского р-на СПб	80	95	87,5
388	Фрунзенский	ГБДОУ ДЕТСКИЙ САД №110 комбинированного вида Фрунзенского р-на СПб	80	95	87,5
468	Центральный	ГБДОУ ДЕТСКИЙ САД №43 комбинированного вида Центрального р-на СПб	80	95	87,5
109	Невский	ГБДОУ ДЕТСКИЙ САД № 41 комбинированного вида Невского р-на СПб	80	94	87
155	Невский	ГБДОУ ДЕТСКИЙ САД № 47 общеразвивающего вида с приоритетным осуществлением деятельности по познавательноречевому развитию детей Невского р-на СПб	80	94	87
178	Невский	ГБДОУ ДЕТСКИЙ САД № 116 комбинированного вида Невского р-на СПб	80	94	87
303	Приморский	ГБДОУ ДЕТСКИЙ САД № 90 Приморского р-на СПб	80	94	87
313	Пушкинский	ГБДОУ ДЕТСКИЙ САД №46 Пушкинского р-на СПб	80	94	87
411	Фрунзенский	ГБДОУ ДЕТСКИЙ САД №48 Фрунзенского р-на СПб	80	94	87
412	Фрунзенский	ГБДОУ ДЕТСКИЙ САД № 93 компенсирующего вида Фрунзенского р-на СПб	80	94	87
446	Центральный	ГБДОУ ДЕТСКИЙ САД № 75 Центрального р-на СПб	80	94	87
130	Невский	ГБДОУ ДЕТСКИЙ САД № 10 компенсирующего вида Невского р-на СПб	80	93	86,5
140	Невский	ГБДОУ ДЕТСКИЙ САД № 25 комбинированного вида Невского р-на СПб	80	93	86,5
196	Невский	ГБДОУ ДЕТСКИЙ САД № 123 комбинированного вида Невского р-на СПб	80	93	86,5
233	Приморский	ГБДОУ ДЕТСКИЙ САД № 29 общеразвивающего вида с приоритетным осуществлением деятельности по познавательноречевому развитию детей Приморского р-на СПб	80	93	86,5
278	Приморский	ГБДОУ ДЕТСКИЙ САД № 63 Приморского р-на СПб	80	93	86,5
283	Приморский	ГБДОУ ДЕТСКИЙ САД № 75 комбинированного вида	80	93	86,5

№ п/п	Район	Наименование образовательной организации	Показатель 2.1.	Показатель 2.2.	Итого по крит. 2
		Приморского р-на СПб			
320	Пушкинский	ГБДОУ ДЕТСКИЙ САД № 42 Пушкинского р-на СПб	80	93	86,5
103	Выборгский	ГБДОУ ДЕТСКИЙ САД № 13 Выборгского р-на СПб	80	92	86
105	Московский	ГБДОУ ДЕТСКИЙ САД № 46 Московского р-на СПб	80	92	86
110	Невский	ГБДОУ ДЕТСКИЙ САД №78 Невского р-на СПб	80	92	86
141	Невский	ГБДОУ ДЕТСКИЙ САД № 103 компенсирующего вида Невского р-на СПб	80	92	86
164	Невский	ГБДОУ ДЕТСКИЙ САД № 48 общеразвивающего вида с приоритетным осуществлением деятельности по физическому развитию детей Невского р-на СПб	80	92	86
213	Петродворцовый	ГБДОУ ДЕТСКИЙ САД № 34 Петродворцового р-на СПб	80	92	86
308	Приморский	ГБДОУ ДЕТСКИЙ САД № 22 Приморского р-на СПб	80	92	86
363	Фрунзенский	ГБДОУ ЦЕНТР РАЗВИТИЯ РЕБЕНКА-ДЕТСКИЙ САД № 111 Фрунзенского р-на СПб	80	92	86
444	Центральный	ГБДОУ ДЕТСКИЙ САД № 71 Центрального р-на СПб	80	92	86
448	Центральный	ГБДОУ ДЕТСКИЙ САД № 85 компенсирующего вида Центрального р-на СПб "ПСИХОЛОГО-ПЕДАГОГИЧЕСКИЙ ЦЕНТР ПО СОЦИАЛЬНОЙ АДАПТАЦИИ ДЕТЕЙ С ТЯЖЕЛЫМИ НАРУШЕНИЯМИ РЕЧИ"	80	92	86
480	Центральный	ГБДОУ ДЕТСКИЙ САД № 109 Центрального р-на СПб	80	92	86
136	Невский	ГБДОУ ДЕТСКИЙ САД № 109 комбинированного вида Невского р-на СПб	80	91	85,5
228	Петродворцовый	ГБДОУ ДЕТСКИЙ САД № 33 комбинированного вида Петродворцового р-на СПб	80	91	85,5
280	Приморский	ГБДОУ ДЕТСКИЙ САД № 70 комбинированного вида Приморского р-на СПб	80	91	85,5
310	Приморский	ГБДОУ ДЕТСКИЙ САД № 30 Приморского р-на СПб	80	91	85,5
417	Фрунзенский	ГБДОУ ДЕТСКИЙ САД №55 комбинированного вида Фрунзенского р-на СПб	80	91	85,5
453	Центральный	ГБДОУ ДЕТСКИЙ САД №144 пристра и оздоровления Центрального р-на СПб	80	91	85,5



№ п/п	Район	Наименование образовательной организации	Показатель 2.1.	Показатель 2.2.	Итого по крит. 2
146	Невский	ГБДОУ ДЕТСКИЙ САД №49 комбинированного вида Невского р-на СПб	80	90	85
284	Приморский	ГБДОУ ДЕТСКИЙ САД № 40 Приморского р-на СПб	80	90	85
288	Приморский	ГБДОУ ДЕТСКИЙ САД № 61 Приморского р-на СПб	80	90	85
337	Пушкинский	ГБДОУ ДЕТСКИЙ САД № 24 Пушкинского р-на СПб	80	90	85
375	Фрунзенский	ГБДОУ ДЕТСКИЙ САД № 78 комбинированного вида Фрунзенского р-на СПб	80	90	85
432	Фрунзенский	ГБДОУ ДЕТСКИЙ САД № 77 Фрунзенского р-на СПб	80	90	85
439	Центральный	ГБДОУ ДЕТСКИЙ САД № 145 комбинированного вида Центрального р-на СПб	80	90	85
443	Центральный	ГБДОУ ДЕТСКИЙ САД №125 компенсирующего вида Центрального р-на СПб	80	90	85
157	Невский	ГБДОУ ЦЕНТР РАЗВИТИЯ РЕБЕНКА-ДЕТСКИЙ САД № 125 Невского р-на СПб	80	89	84,5
257	Приморский	ГБДОУ ДЕТСКИЙ САД № 84 Приморского р-на СПб	80	89	84,5
262	Приморский	ГБДОУ ДЕТСКИЙ САД № 83 комбинированного вида Приморского р-на СПб	80	89	84,5
265	Приморский	ГБДОУ ДЕТСКИЙ САД № 9 комбинированного вида Приморского р-на СПб	80	89	84,5
285	Приморский	ГБДОУ ДЕТСКИЙ САД № 17 комбинированного вида Приморского р-на СПб	80	89	84,5
298	Приморский	ГБДОУ ДЕТСКИЙ САД № 77 комбинированного вида Приморского р-на СПб	80	89	84,5
376	Фрунзенский	ГБДОУ ДЕТСКИЙ САД № 97 компенсирующего вида Фрунзенского р-на СПб "КОНСУЛЬТАТИВНО-ПРАКТИЧЕСКИЙ ЦЕНТР ДЛЯ ДЕТЕЙ С НАРУШЕНИЕМ ИНТЕЛЛЕКТУАЛЬНОГО РАЗВИТИЯ"	80	89	84,5
161	Невский	ГБДОУ ДЕТСКИЙ САД № 70 Невского р-на СПб	80	88	84
275	Приморский	ГБДОУ ДЕТСКИЙ САД № 16 Приморского р-на СПб	80	88	84
318	Пушкинский	ГБДОУ ДЕТСКИЙ САД № 13 общеразвивающего вида с приоритетным осуществлением деятельности по познаватель-	80	88	84

№ п/п	Район	Наименование образовательной организации	Показатель 2.1.	Показатель 2.2.	Итого по крит. 2
		речевому развитию детей Пушкинского р-на СПб			
402	Фрунзенский	ГБДОУ ДЕТСКИЙ САД № 90 комбинированного вида Фрунзенского р-на СПб	80	88	84
414	Фрунзенский	ГБДОУ ДЕТСКИЙ САД № 42 общеразвивающего вида с приоритетным осуществлением познавательно-речевой деятельности Фрунзенского р-на СПб	80	88	84
478	Центральный	ГБДОУ ДЕТСКИЙ САД № 123 присмотра и оздоровления Центрального р-на СПб	80	88	84
116	Невский	ГБДОУ ДЕТСКИЙ САД № 95 комбинированного вида Невского р-на СПб	80	87	83,5
277	Приморский	ГБДОУ ДЕТСКИЙ САД № 76 общеразвивающего вида с приоритетным осуществлением деятельности по физическому развитию детей Приморского р-на СПб	80	87	83,5
322	Пушкинский	ГБДОУ ДЕТСКИЙ САД № 33 Пушкинского р-на СПб	80	87	83,5
371	Фрунзенский	ГБДОУ ДЕТСКИЙ САД № 43 комбинированного вида Фрунзенского р-на СПб	80	87	83,5
389	Фрунзенский	ГБДОУ ДЕТСКИЙ САД №118 Фрунзенского р-на СПб	80	87	83,5
424	Фрунзенский	ГБДОУ ДЕТСКИЙ САД № 66 общеразвивающего вида с приоритетным осуществлением интеллектуального развития воспитанников Фрунзенского р-на СПб	80	87	83,5
431	Фрунзенский	ГБДОУ ДЕТСКИЙ САД № 44 общеразвивающего вида с приоритетным осуществлением деятельности по познавательно-речевому развитию детей Фрунзенского р-на СПб	80	87	83,5
466	Центральный	ГБДОУ ДЕТСКИЙ САД № 83 комбинированного вида Центрального р-на СПб	80	87	83,5
475	Центральный	ГБДОУ ДЕТСКИЙ САД № 89 Центрального р-на СПб	80	87	83,5
117	Невский	ГБДОУ ДЕТСКИЙ САД №11 общеразвивающего вида с приоритетным осуществлением деятельности по физическому развитию детей Невского р-на СПб	80	86	83
124	Невский	ГБДОУ ДЕТСКИЙ САД №75 Невского р-на СПб	80	86	83

№ п/п	Район	Наименование образовательной организации	Показатель 2.1.	Показатель 2.2.	Итого по крит. 2
186	Невский	ГБДОУ ДЕТСКИЙ САД № 55 Невского р-на СПб	80	86	83
317	Пушкинский	ГБДОУ ДЕТСКИЙ САД №34 компенсирующего вида Пушкинского р-на СПб	80	86	83
348	Пушкинский	ГБДОУ ДЕТСКИЙ САД № 25 комбинированного вида Пушкинского р-на СПб	80	86	83
485	Центральный	ГБДОУ ДЕТСКИЙ САД № 55 комбинированного вида Центрального р-на СПб	80	86	83
190	Невский	ГБДОУ ДЕТСКИЙ САД № 112 Невского р-на СПб	100	65	82,5
362	Фрунзенский	ГБДОУ ДЕТСКИЙ САД №59 комбинированного вида Фрунзенского р-на СПб	80	85	82,5
378	Фрунзенский	ГБДОУ ДЕТСКИЙ САД № 114 Фрунзенского р-на СПб	100	65	82,5
413	Фрунзенский	ГБДОУ ДЕТСКИЙ САД № 100 Фрунзенского р-на СПб	80	85	82,5
454	Центральный	ГБДОУ ДЕТСКИЙ САД № 250 Центрального р-на СПб	80	85	82,5
131	Невский	ГБДОУ ДЕТСКИЙ САД № 87 Невского р-на СПб	80	84	82
234	Приморский	ГБДОУ ДЕТСКИЙ САД № 82 комбинированного вида Приморского р-на СПб	80	84	82
323	Пушкинский	ГБДОУ ДЕТСКИЙ САД № 23 комбинированного вида Пушкинского р-на СПб	80	84	82
377	Фрунзенский	ГБДОУ ДЕТСКИЙ САД №98 компенсирующего вида Фрунзенского р-на СПб	80	84	82
403	Фрунзенский	ГБДОУ ДЕТСКИЙ САД № 91 Фрунзенского р-на СПб	80	84	82
422	Фрунзенский	ГБДОУ ДЕТСКИЙ САД № 117 Фрунзенского р-на СПб	80	84	82
445	Центральный	ГБДОУ ДЕТСКИЙ САД № 15 Центрального р-на СПб	80	84	82
447	Центральный	ГБДОУ ДЕТСКИЙ САД № 105 Центрального р-на СПб	80	84	82
246	Приморский	ГБДОУ ДЕТСКИЙ САД № 80 общеразвивающего вида с приоритетным осуществлением деятельности по художественно-эстетическому развитию детей Приморского р-на СПб	80	83	81,5
319	Пушкинский	ГБДОУ ДЕТСКИЙ САД №21 Пушкинского р-на СПб	80	83	81,5
357	Фрунзенский	ГБДОУ ДЕТСКИЙ САД № 82 комбинированного вида Фрунзенского р-на СПб	80	83	81,5
419	Фрунзенский	ГБДОУ ДЕТСКИЙ САД № 120	80	83	81,5

№ п/п	Район	Наименование образовательной организации	Показатель 2.1.	Показатель 2.2.	Итого по крит. 2
		комбинированного вида Фрунзенского р-на СПб			
127	Невский	ГБДОУ ДЕТСКИЙ САД №17 Невского р-на СПб	80	82	81
179	Невский	ГБДОУ ДЕТСКИЙ САД №80 комбинированного вида Невского р-на СПб	80	82	81
244	Приморский	ГБДОУ ДЕТСКИЙ САД № 54 комбинированного вида Приморского р-на СПб	80	82	81
379	Фрунзенский	ГБДОУ ДЕТСКИЙ САД № 35 комбинированного вида Фрунзенского р-на СПб	80	82	81
392	Фрунзенский	ГБДОУ ДЕТСКИЙ САД № 89 Фрунзенского р-на СПб	80	82	81
156	Невский	ГБДОУ ДЕТСКИЙ САД №28 Невского р-на СПб	80	81	80,5
302	Приморский	ГБДОУ ДЕТСКИЙ САД № 89 Приморского р-на СПб	80	81	80,5
355	Пушкинский	ГБДОУ ДЕТСКИЙ САД №22 Пушкинского р-на СПб	80	81	80,5
138	Невский	ГБДОУ ДЕТСКИЙ САД №135 Невского р-на СПб	80	80	80
291	Приморский	ГБДОУ ДЕТСКИЙ САД № 81 комбинированного вида Приморского р-на СПб	80	80	80
461	Центральный	ГБДОУ ДЕТСКИЙ САД № 29 комбинированного вида Центрального р-на СПб	60	100	80
329	Пушкинский	ГБДОУ ДЕТСКИЙ САД № 39 комбинированного вида Пушкинского р-на СПб	80	79	79,5
433	Фрунзенский	ГБДОУ ДЕТСКИЙ САД № 102 общеразвивающего вида с приоритетным осуществлением деятельности по художественно- эстетическому развитию детей Фрунзенского р-на СПб	60	99	79,5
361	Фрунзенский	ГБДОУ ДЕТСКИЙ САД № 38 общеразвивающего вида с приоритетным осуществлением художественно-эстетического развития воспитанников Фрунзенского р-на СПб	60	98	79
106	Невский	ГБДОУ ДЕТСКИЙ САД № 111 присмотра и оздоровления Невского р-на СПб	80	77	78,5
293	Приморский	ГБДОУ ДЕТСКИЙ САД № 1 Приморского р-на СПб	60	97	78,5
312	Пушкинский	ГБДОУ ДЕТСКИЙ САД № 32 комбинированного вида Пушкинского р-на СПб	80	77	78,5
321	Пушкинский	ГБДОУ ДЕТСКИЙ САД №31	80	77	78,5

№ п/п	Район	Наименование образовательной организации	Показатель 2.1.	Показатель 2.2.	Итого по крит. 2
		комбинированного вида Пушкинского р-на СПб			
372	Фрунзенский	ГБДОУ ДЕТСКИЙ САД № 103 комбинированного вида Фрунзенского р-на СПб	60	97	78,5
148	Невский	ГБДОУ ДЕТСКИЙ САД № 43 комбинированного вида Невского р-на СПб	80	76	78
197	Невский	ГБДОУ ДЕТСКИЙ САД №79 Невского р-на СПб	60	96	78
245	Приморский	ГБДОУ ЦЕНТР РАЗВИТИЯ РЕБЕНКА-ДЕТСКИЙ САД № 37 Приморского р-на СПб	60	96	78
341	Пушкинский	ГБДОУ ДЕТСКИЙ САД №19 комбинированного вида Пушкинского р-на СПб	60	96	78
369	Фрунзенский	ГБДОУ ДЕТСКИЙ САД № 92 комбинированного вида Фрунзенского р-на СПб	60	96	78
497	Центральный	ГБДОУ ДЕТСКИЙ САД №100 комбинированного вида Центрального р-на СПб	60	96	78
132	Невский	ГБДОУ ДЕТСКИЙ САД № 92 комбинированного вида Невского р-на СПб	80	75	77,5
212	Петродворцовый	ГБДОУ ДЕТСКИЙ САД № 26 комбинированного вида Петродворцового р-на СПб	60	95	77,5
442	Центральный	ГБДОУ ДЕТСКИЙ САД № 34 Центрального р-на СПб	60	95	77,5
405	Фрунзенский	ГБДОУ ДЕТСКИЙ САД №95 компенсирующего вида Фрунзенского р-на СПб	60	94	77
496	Центральный	ГБДОУ ДЕТСКИЙ САД № 87 Центрального р-на СПб	60	94	77
193	Невский	ГБДОУ ДЕТСКИЙ САД № 27 комбинированного вида Невского р-на СПб	60	93	76,5
259	Приморский	ГБДОУ ДЕТСКИЙ САД № 42 Приморского р-на СПб	60	93	76,5
304	Приморский	ГБДОУ ДЕТСКИЙ САД № 58 комбинированного вида Приморского р-на СПб	60	93	76,5
177	Невский	ГБДОУ ДЕТСКИЙ САД № 1 комбинированного вида Невского р-на СПб	60	92	76
249	Приморский	ГБДОУ ДЕТСКИЙ САД №6 Приморского р-на СПб	60	92	76
342	Пушкинский	ГБДОУ ДЕТСКИЙ САД № 27 комбинированного вида Пушкинского р-на СПб	60	90	75
349	Пушкинский	ГБДОУ ДЕТСКИЙ САД № 6 комбинированного вида	60	90	75

№ п/п	Район	Наименование образовательной организации	Показатель 2.1.	Показатель 2.2.	Итого по крит. 2
		Пушкинского р-на СПб "РЕЧЕЦВЕТИК"			
121	Невский	ГБДОУ ДЕТСКИЙ САД № 51 Невского р-на СПб	80	69	74,5
181	Невский	ГБДОУ ДЕТСКИЙ САД № 86 общеразвивающего вида с приоритетным осуществлением деятельности по физическому развитию детей Невского р-на СПб	80	69	74,5
191	Невский	ГБДОУ ДЕТСКИЙ САД № 76 комбинированного вида Невского р-на СПб	60	89	74,5
192	Невский	ГБДОУ ДЕТСКИЙ САД № 122 общеразвивающего вида с приоритетным осуществлением деятельности по художественно- эстетическому развитию детей Невского р-на СПб	60	89	74,5
416	Фрунзенский	ГБДОУ ДЕТСКИЙ САД № 54 Фрунзенского р-на СПб	60	89	74,5
440	Центральный	ГБДОУ ДЕТСКИЙ САД № 53 компенсирующего вида Центрального р-на СПб "КОНСУЛЬТАТИВНО- ПРАКТИЧЕСКИЙ ЦЕНТР ПО АБИЛИТАЦИИ ДЕТЕЙ СО ЗРИТЕЛЬНОЙ ПАТОЛОГИЕЙ"	60	89	74,5
122	Невский	ГБДОУ ДЕТСКИЙ САД № 14 общеразвивающего вида с приоритетным осуществлением деятельности по физическому развитию детей Невского р-на СПб	60	88	74
189	Невский	ГБДОУ ДЕТСКИЙ САД № 60 комбинированного вида Невского р-на СПб	60	88	74
471	Центральный	ГБДОУ ЦЕНТР РАЗВИТИЯ РЕБЕНКА-ДЕТСКИЙ САД № 59 Центрального р-на СПб	60	87	73,5
142	Невский	ГБДОУ ДЕТСКИЙ САД № 110 Невского р-на СПб	80	66	73
264	Приморский	ГБДОУ ДЕТСКИЙ САД №7 общеразвивающего вида Приморского р-на СПб	60	86	73
289	Приморский	ГБДОУ ДЕТСКИЙ САД № 14 Приморского р-на СПб	80	66	73
336	Пушкинский	ГБДОУ ДЕТСКИЙ САД № 3 Пушкинского р-на СПб	80	66	73
299	Приморский	ГБДОУ ДЕТСКИЙ САД № 32 комбинированного вида Приморского р-на СПб	60	85	72,5
366	Фрунзенский	ГБДОУ ДЕТСКИЙ САД №58 комбинированного вида Фрунзенского р-на СПб	60	85	72,5
427	Фрунзенский	ГБДОУ ДЕТСКИЙ САД № 71	60	85	72,5

№ п/п	Район	Наименование образовательной организации	Показатель 2.1.	Показатель 2.2.	Итого по крит. 2
		Фрунзенского р-на СПб			
129	Невский	ГБДОУ ДЕТСКИЙ САД №61 Невского р-на СПб	60	84	72
180	Невский	ГБДОУ ДЕТСКИЙ САД № 6 Невского р-на СПб	60	84	72
267	Приморский	ГБДОУ ДЕТСКИЙ САД № 52 Приморского р-на СПб	60	84	72
367	Фрунзенский	ГБДОУ ДЕТСКИЙ САД № 76 комбинированного вида Фрунзенского р-на СПб	60	84	72
159	Невский	ГБДОУ ДЕТСКИЙ САД №127 комбинированного вида Невского р-на СПб	60	83	71,5
292	Приморский	ГБДОУ ДЕТСКИЙ САД № 10 Приморского р-на СПб	60	83	71,5
335	Пушкинский	ГБДОУ ДЕТСКИЙ САД № 40 Пушкинского р-на СПб	60	82	71
380	Фрунзенский	ГБДОУ ДЕТСКИЙ САД №86 Фрунзенского р-на СПб	60	82	71
151	Невский	ГБДОУ ДЕТСКИЙ САД №73 Невского р-на СПб	60	81	70,5
111	Невский	ГБДОУ ДЕТСКИЙ САД №84 Невского р-на СПб	60	80	70
282	Приморский	ГБДОУ ДЕТСКИЙ САД № 79 комбинированного вида Приморского р-на СПб	60	80	70
107	Невский	ГБДОУ ДЕТСКИЙ САД № 119 Невского р-на СПб	60	76	68
381	Фрунзенский	ГБДОУ ДЕТСКИЙ САД № 36 общеразвивающего вида с приоритетным осуществлением деятельности по познавательно-речевому развитию детей Фрунзенского р-на СПб	60	76	68
167	Невский	ГБДОУ ДЕТСКИЙ САД № 45 компенсирующего вида Невского р-на СПб	40	94	67
328	Пушкинский	ГБДОУ ДЕТСКИЙ САД №16 Пушкинского р-на СПб	60	74	67
387	Фрунзенский	ГБДОУ ДЕТСКИЙ САД № 75 Фрунзенского р-на СПб	60	73	66,5
373	Фрунзенский	ГБДОУ ДЕТСКИЙ САД № 37 Фрунзенского р-на СПб	40	92	66
428	Фрунзенский	ГБДОУ ДЕТСКИЙ САД № 73 комбинированного вида Фрунзенского р-на СПб	40	90	65
268	Приморский	ГБДОУ ДЕТСКИЙ САД № 4 Приморского р-на СПб	40	88	64
415	Фрунзенский	ГБДОУ ДЕТСКИЙ САД № 47 комбинированного вида Фрунзенского р-на СПб	40	87	63,5
184	Невский	ГБДОУ ДЕТСКИЙ САД № 3	40	86	63

№ п/п	Район	Наименование образовательной организации	Показатель 2.1.	Показатель 2.2.	Итого по крит. 2
		общеразвивающего вида с приоритетным осуществлением деятельности по физическому развитию детей Невского р-на СПб			
331	Пушкинский	ГБДОУ ДЕТСКИЙ САД № 1 Пушкинского р-на СПб	60	65	62,5
123	Невский	ГБДОУ ДЕТСКИЙ САД №133 комбинированного вида Невского р-на СПб	40	84	62
473	Центральный	ГБДОУ ДЕТСКИЙ САД № 48 Центрального р-на СПб	40	82	61
418	Фрунзенский	ГБДОУ ДЕТСКИЙ САД № 17 КОМБИНИРОВАННОГО ВИДА Фрунзенского р-на СПб	40	81	60,5
487	Центральный	ГБДОУ ДЕТСКИЙ САД № 76 Центрального р-на СПб	20	98	59
147	Невский	ГБДОУ ДЕТСКИЙ САД №108 общеразвивающего вида с приоритетным осуществлением деятельности по физическому развитию детей Невского р-на СПб	40	76	58
176	Невский	ГБДОУ ДЕТСКИЙ САД № 137 общеразвивающего вида с приоритетным осуществлением деятельности по познавательно-речевому развитию детей Невского р-на СПб	40	75	57,5
240	Приморский	ГБДОУ ДЕТСКИЙ САД №41 Приморского р-на СПб	0	0	0
457	Центральный	ГБДОУ ДЕТСКИЙ САД № 72 комбинированного вида Центрального р-на СПб	0	0	0
498	Центральный	ГБДОУ ДЕТСКИЙ САД № 107 Центрального р-на СПб	0	0	0



## Критерий 2. Образовательные учреждения Комитета по культуре Санкт-Петербурга

Таблица 24

№ п/п	Наименование образовательной организации	Показатель 2.1.	Показатель 2.2.	Итого по крит. 2
502	СПБ ГБУ ДПО «ИНСТИТУТ КУЛЬТУРНЫХ ПРОГРАММ»	100	98	99
500	СПБ ГБОУ ДОД «СПБ ДЕТСКАЯ ХУДОЖЕСТВЕННАЯ ШКОЛА «АЛЕКСАНДРИНО»	100	93	96,5
499	СПБ ГБОУ ДОД «СПБ ДЕТСКАЯ ХУДОЖЕСТВЕННАЯ ШКОЛА ИМЕНИ Б.М.КУСТОДИЕВА»	80	89	84,5
501	СПБ ГБОУ ДПО «УЧЕБНО-МЕТОДИЧЕСКИЙ ЦЕНТР РАЗВИТИЯ ОБРАЗОВАНИЯ В СФЕРЕ КУЛЬТУРЫ И ИСКУССТВА СПб»	60	86	73

## Критерий 2. Образовательные учреждения дополнительного образования детей, находящиеся в ведении АР

Таблица 25

№ п/п	Наименование образовательной организации	Показатель 2.1.	Показатель 2.2.	Итого по крит. 2
507	СПБ ГБОУ ДОД "ДЕТСКАЯ МУЗЫКАЛЬНАЯ ШКОЛА № 42"	100	100	100
515	СПБ ГБОУ ДОД "ДЕТСКАЯ ХУДОЖЕСТВЕННАЯ ШКОЛА ИМ. М. К. АНИКУШИНА Кронштадтского р-на СПб"	100	99	99,5
509	СПБ ГБОУ ДОД "ДЕТСКАЯ МУЗЫКАЛЬНАЯ ШКОЛА № 41"	100	95	97,5
513	СПБ ГБОУ ДОД "ДЕТСКАЯ МУЗЫКАЛЬНАЯ ШКОЛА № 45 Пушкинского р-на"	100	94	97
510	СПБ ГБОУ ДОД "ДЕТСКАЯ МУЗЫКАЛЬНАЯ ШКОЛА № 8 Кронштадтского р-на" ИМЕНИ Г.П.ВИШНЕВСКОЙ	100	93	96,5
518	СПБ ГБОУ ДОД "ДЕТСКАЯ ШКОЛА ИСКУССТВ ИМЕНИ ПЕТРА ИЛЬИЧА ЧАЙКОВСКОГО	100	93	96,5
517	СПБ ГБОУ ДОД "ДЕТСКАЯ ХУДОЖЕСТВЕННАЯ ШКОЛА № 3"	100	92	96
521	СПБ ГБОУ ДОД "ПЕТЕРГОФСКАЯ ШКОЛА ИСКУССТВ"	100	90	95
504	СПБ ГБОУ ДОД "ДЕТСКАЯ ШКОЛА ИСКУССТВ ИМЕНИ И.Ф.СТРАВИНСКОГО" г.Ломоносова	100	89	94,5
511	СПБ ГБОУ ДОД "ДЕТСКАЯ ШКОЛА ИСКУССТВ № 13 Курортного р-на"	100	89	94,5
503	ГБУ ДО ЦЕНТР ДЕТСКОГО И ЮНОШЕСКОГО МУЗЫКАЛЬНО-ХОРЕОГРАФИЧЕСКОГО ИСКУССТВА "ЭДЕЛЬВЕЙС" Приморского р-на СПб	100	87	93,5
514	СПБ ГБОУ ДОД "СПБ ДЕТСКАЯ ШКОЛА ИСКУССТВ ИМЕНИ Д.С. БОРТНЯНСКОГО"	100	86	93
506	СПБ ГБОУ ДОД "ДЕТСКАЯ МУЗЫКАЛЬНАЯ ШКОЛА № 22"	100	85	92,5
523	СПБ ГБУ ДО «ДЕТСКАЯ ШКОЛА ИСКУССТВ ИМЕНИ М.А.БАЛАКИРЕВА»	100	85	92,5
516	СПБ ГБОУ ДОД "ДЕТСКАЯ МУЗЫКАЛЬНАЯ ШКОЛА № 17 ИМ. А.Г. РУБИНШТЕЙНА"	100	82	91
512	СПБ ГБОУ ДОД "ДЕТСКАЯ МУЗЫКАЛЬНАЯ ШКОЛА № 25 Пушкинского р-на"	100	80	90
519	СПБ ГБОУ ДОД "ЦАРСКОСЕЛЬСКАЯ ГИМНАЗИЯ ИСКУССТВ ИМЕНИ АННЫ АНДРЕЕВНЫ АХМАТОВОЙ"	100	71	85,5
508	СПБ ГБОУ ДОД "ДЕТСКАЯ ХУДОЖЕСТВЕННАЯ ШКОЛА № 7"	80	86	83
520	СПБ ГБОУ ДОД "ДЕТСКАЯ ШКОЛА ИСКУССТВ" Красносельского р-на	80	83	81,5
522	СПБ ГБОУ ДОД "ДЕТСКАЯ МУЗЫКАЛЬНАЯ ШКОЛА № 20 Курортного р-на"	100	55	77,5

№ п/п	Наименование образовательной организации	Показатель 2.1.	Показатель 2.2.	Итого по крит. 2
505	СПБ ГБОУ ДОД "ДЕТСКАЯ ХУДОЖЕСТВЕННАЯ ШКОЛА ИМЕНИ И.П. САУТОВА"	60	54	57

### **КРИТЕРИЙ 3. ДОСТУПНОСТЬ УСЛУГ ДЛЯ ИНВАЛИДОВ**

Критерий представлен тремя показателями:

**Показатель 3.1.** Оборудование помещений образовательной организации и прилегающей к ней территории с учетом доступности для инвалидов (*наличие оборудованных входных групп пандусами (подъемными платформами); наличие выделенных стоянок для автотранспортных средств инвалидов; наличие адаптированных лифтов, поручней, расширенных дверных проемов; наличие сменных кресел-колясок; наличие специально оборудованных санитарно-гигиенических помещений в организации социальной сферы*).

**Показатель 3.2.** Обеспечение в организации социальной сферы условий доступности, позволяющих инвалидам получать услуги наравне с другими (*дублирование для инвалидов по слуху и зрению звуковой и зрительной информации; дублирование надписей, знаков и иной текстовой и графической информации знаками, выполненными рельефно-точечным шрифтом Брайля; возможность предоставления инвалидам по слуху (слуху и зрению) услуг сурдопереводчика (тифлосурдопереводчика); наличие альтернативной версии официального сайта организации социальной сферы в сети «Интернет» для инвалидов по зрению; помощь, оказываемая работниками организации социальной сферы, прошедшими необходимое обучение (инструктирование) по сопровождению инвалидов в помещениях организации социальной сферы и на прилегающей территории; наличие возможности предоставления услуги в дистанционном режиме или на дому*).

**Показатель 3.3.** Доля получателей услуг, удовлетворенных доступностью услуг для инвалидов (в % от общего числа опрошенных получателей услуг – инвалидов)

### Критерий 3. Общеобразовательные учреждения

Таблица 26

№ п/п	Наименование образовательной организации	Показатель 3.1.	Показатель 3.2.	Показатель 3.3	Итого по крит. 3
3	ГБОУ СРЕДНЯЯ ОБЩЕОБРАЗОВАТЕЛЬНАЯ ШКОЛА № 691 С УГЛУБЛЕННЫМ ИЗУЧЕНИЕМ ИНОСТРАННЫХ ЯЗЫКОВ Невского р-на СПб "НЕВСКАЯ ШКОЛА"	100	100	89	96,7
4	ГБОУ СРЕДНЯЯ ОБЩЕОБРАЗОВАТЕЛЬНАЯ ШКОЛА № 428 Приморского р-на СПб	60	100	100	88
1	ГБОУ "ИНЖЕНЕРНО-ТЕХНОЛОГИЧЕСКАЯ ШКОЛА № 777" СПб	80	80	100	86
6	ГБОУ СРЕДНЯЯ ОБЩЕОБРАЗОВАТЕЛЬНАЯ ШКОЛА № 492 Фрунзенского р-на СПб	60	100	90	85
5	ГБОУ СРЕДНЯЯ ОБЩЕОБРАЗОВАТЕЛЬНАЯ ШКОЛА № 632 Приморского р-на СПб	60	100	80	82
2	ГБОУ ОБЩЕОБРАЗОВАТЕЛЬНАЯ ШКОЛА № 220 Калининского р-на СПб	60	60	93	69,9

### Критерий 3. Образовательные учреждения дополнительного профессионального образования

Таблица 27

№ п/п	Наименование образовательной организации	Показатель 3.1.	Показатель 3.2.	Показатель 3.3	Итого по крит. 3
25	ГБУ ДППО ЦЕНТР ПОВЫШЕНИЯ КВАЛИФИКАЦИИ СПЕЦИАЛИСТОВ "ИНФОРМАЦИОННО-МЕТОДИЧЕСКИЙ ЦЕНТР" Петроградского р-на СПб	100	100	92	97,6
17	ГБУ ДППО ЦЕНТР ПОВЫШЕНИЯ КВАЛИФИКАЦИИ СПЕЦИАЛИСТОВ "ИНФОРМАЦИОННО-МЕТОДИЧЕСКИЙ ЦЕНТР" Колпинского р-на СПб	80	100	100	94
19	ГБУ РЕГИОНАЛЬНЫЙ ЦЕНТР ПСИХОЛОГО-ПЕДАГОГИЧЕСКОЙ, МЕДИЦИНСКОЙ И СОЦИАЛЬНОЙ ПОМОЩИ "ЦЕНТР ДИАГНОСТИКИ И КОНСУЛЬТИРОВАНИЯ" СПб	80	100	100	94
11	ГБУ ДО ЦЕНТР ПСИХОЛОГО-ПЕДАГОГИЧЕСКОЙ, МЕДИЦИНСКОЙ И СОЦИАЛЬНОЙ ПОМОЩИ Кронштадтского р-на СПб	80	100	96	92,8
20	ГБУ ДО ЦЕНТР ПСИХОЛОГО-ПЕДАГОГИЧЕСКОЙ, МЕДИЦИНСКОЙ И СОЦИАЛЬНОЙ ПОМОЩИ Колпинского р-на СПб	80	100	96	92,8
15	ГБУ ДППО ЦЕНТР ПОВЫШЕНИЯ КВАЛИФИКАЦИИ СПЕЦИАЛИСТОВ "ИНФОРМАЦИОННО-МЕТОДИЧЕСКИЙ ЦЕНТР" Адмиралтейского р-на СПб	80	100	90	91
27	ГБУ ДППО ЦЕНТР ПОВЫШЕНИЯ КВАЛИФИКАЦИИ СПЕЦИАЛИСТОВ "ИНФОРМАЦИОННО-МЕТОДИЧЕСКИЙ ЦЕНТР" Кировского р-на СПб	60	100	100	88
29	ГБУ ДО ЦЕНТР ПСИХОЛОГО-ПЕДАГОГИЧЕСКОГО СОПРОВОЖДЕНИЯ Кировского р-на СПб	60	100	95	86,5
33	ГБУ ДО ЦЕНТР ПСИХОЛОГО-ПЕДАГОГИЧЕСКОЙ, МЕДИЦИНСКОЙ И СОЦИАЛЬНОЙ ПОМОЩИ Василеостровского р-на СПб	60	100	92	85,6
24	ГБУ ДО ЦЕНТР ПСИХОЛОГО-ПЕДАГОГИЧЕСКОЙ, МЕДИЦИНСКОЙ И СОЦИАЛЬНОЙ ПОМОЩИ Курортного р-на СПб	20	100	100	76
30	ГБУ ДППО ЦЕНТР ПОВЫШЕНИЯ КВАЛИФИКАЦИИ СПЕЦИАЛИСТОВ "ИНФОРМАЦИОННО-МЕТОДИЧЕСКИЙ ЦЕНТР" Приморского р-на СПб	20	100	100	76

№ п/п	Наименование образовательной организации	Показатель 3.1.	Показатель 3.2.	Показатель 3.3	Итого по крит. 3
37	ГБУ ДПО ЦЕНТР ПОВЫШЕНИЯ КВАЛИФИКАЦИИ Калининского р-на СПб "ИНФОРМАЦИОННО-МЕТОДИЧЕСКИЙ ЦЕНТР"	20	100	100	<b>76</b>
7	ГБУ ДО ЦЕНТР ДИАГНОСТИКИ И КОНСУЛЬТИРОВАНИЯ, ПСИХОЛОГО-ПЕДАГОГИЧЕСКОЙ, МЕДИЦИНСКОЙ И СОЦИАЛЬНОЙ ПОМОЩИ Петроградского р-на СПб "ПСИХОЛОГО-ПЕДАГОГИЧЕСКИЙ ЦЕНТР "ЗДОРОВЬЕ"	20	100	96	<b>74,8</b>
13	ГБУ ДПО ЦЕНТР ПОВЫШЕНИЯ КВАЛИФИКАЦИИ СПЕЦИАЛИСТОВ "ИНФОРМАЦИОННО-МЕТОДИЧЕСКИЙ ЦЕНТР" Курортного р-на СПб	40	80	100	<b>74</b>
21	ГБУ ДО ЦЕНТР ПСИХОЛОГО-ПЕДАГОГИЧЕСКОЙ, МЕДИЦИНСКОЙ И СОЦИАЛЬНОЙ ПОМОЩИ Фрунзенского р-на СПб	60	60	96	<b>70,8</b>
36	ГБУ ДПО ЦЕНТР ПОВЫШЕНИЯ КВАЛИФИКАЦИИ СПЕЦИАЛИСТОВ "ИНФОРМАЦИОННО-МЕТОДИЧЕСКИЙ ЦЕНТР" Петродворцового р-на СПб	0	100	100	<b>70</b>
42	ГБУ ДО ЦЕНТР ПСИХОЛОГО-ПЕДАГОГИЧЕСКОЙ, МЕДИЦИНСКОЙ И СОЦИАЛЬНОЙ ПОМОЩИ Выборгского р-на СПб	0	100	100	<b>70</b>
9	ГБУ ДО ЦЕНТР ПСИХОЛОГО-ПЕДАГОГИЧЕСКОЙ, МЕДИЦИНСКОЙ И СОЦИАЛЬНОЙ ПОМОЩИ Пушкинского р-на СПб	0	100	98	<b>69,4</b>
18	ГБУ ДО ЦЕНТР ПСИХОЛОГО-ПЕДАГОГИЧЕСКОЙ, МЕДИЦИНСКОЙ И СОЦИАЛЬНОЙ ПОМОЩИ Центрального р-на СПб "РАЗВИТИЕ"	0	100	97	<b>69,1</b>
35	ГБУ ДПО ЦЕНТР ПОВЫШЕНИЯ КВАЛИФИКАЦИИ СПЕЦИАЛИСТОВ "ИНФОРМАЦИОННО-МЕТОДИЧЕСКИЙ ЦЕНТР" Центрального р-на СПб	0	100	96	<b>68,8</b>
16	ГБУ ДПО ЦЕНТР ПОВЫШЕНИЯ КВАЛИФИКАЦИИ СПЕЦИАЛИСТОВ "ИНФОРМАЦИОННО-МЕТОДИЧЕСКИЙ ЦЕНТР" Московского р-на СПб	40	60	100	<b>66</b>
10	ГБУ ДО ЦЕНТР ПСИХОЛОГО-ПЕДАГОГИЧЕСКОЙ, МЕДИЦИНСКОЙ И СОЦИАЛЬНОЙ ПОМОЩИ Невского р-на СПб	20	80	84	<b>63,2</b>
22	ГБУ ДО ЦЕНТР ПСИХОЛОГО-ПЕДАГОГИЧЕСКОЙ, МЕДИЦИНСКОЙ И СОЦИАЛЬНОЙ ПОМОЩИ Калининского р-на СПб	0	80	100	<b>62</b>

№ п/п	Наименование образовательной организации	Показатель 3.1.	Показатель 3.2.	Показатель 3.3	Итого по крит. 3
32	ГБУ ДО ЦЕНТР ПСИХОЛОГО-ПЕДАГОГИЧЕСКОЙ, МЕДИЦИНСКОЙ И СОЦИАЛЬНОЙ ПОМОЩИ Московского р-на СПб	20	60	96	<b>58,8</b>
38	ГБУ ДППО ЦЕНТР ПОВЫШЕНИЯ КВАЛИФИКАЦИИ СПЕЦИАЛИСТОВ "ИНФОРМАЦИОННО-МЕТОДИЧЕСКИЙ ЦЕНТР" Невского р-на СПб	20	60	96	<b>58,8</b>
34	ГБУ ДО ЦЕНТР ПСИХОЛОГО-ПЕДАГОГИЧЕСКОГО СОПРОВОЖДЕНИЯ Адмиралтейского р-на СПб	20	60	82	<b>54,6</b>
23	ГБУ ДО ЦЕНТР ПСИХОЛОГО-ПЕДАГОГИЧЕСКОЙ, МЕДИЦИНСКОЙ И СОЦИАЛЬНОЙ ПОМОЩИ Приморского р-на СПб	0	60	100	<b>54</b>
12	ГБУ ДППО ЦЕНТР ПОВЫШЕНИЯ КВАЛИФИКАЦИИ СПЕЦИАЛИСТОВ "ИНФОРМАЦИОННО-МЕТОДИЧЕСКИЙ ЦЕНТР" Красногвардейского р-на СПб	0	60	90	<b>51</b>
31	ГБУ ДППО ЦЕНТР ПОВЫШЕНИЯ КВАЛИФИКАЦИИ СПЕЦИАЛИСТОВ "ИНФОРМАЦИОННО-МЕТОДИЧЕСКИЙ ЦЕНТР" Пушкинского р-на СПб	0	60	85	<b>49,5</b>
14	ГБУ ДППО ЦЕНТР ПОВЫШЕНИЯ КВАЛИФИКАЦИИ СПЕЦИАЛИСТОВ "ИНФОРМАЦИОННО-МЕТОДИЧЕСКИЙ ЦЕНТР" Красносельского р-на СПб	20	40	90	<b>49</b>
26	ГБУ ДППО ЦЕНТР ПОВЫШЕНИЯ КВАЛИФИКАЦИИ СПЕЦИАЛИСТОВ "ИНФОРМАЦИОННО-МЕТОДИЧЕСКИЙ ЦЕНТР" Выборгского р-на СПб	0	60	83	<b>48,9</b>
8	ГБУ ДППО ЦЕНТР ПОВЫШЕНИЯ КВАЛИФИКАЦИИ СПЕЦИАЛИСТОВ "ИНФОРМАЦИОННО-МЕТОДИЧЕСКИЙ ЦЕНТР" Фрунзенского р-на СПб	40	20	92	<b>47,6</b>
40	ГБУ ДО ЦЕНТР ПСИХОЛОГО-ПЕДАГОГИЧЕСКОЙ, МЕДИЦИНСКОЙ И СОЦИАЛЬНОЙ ПОМОЩИ Петродворцового р-на СПб "ДОВЕРИЕ"	0	80	50	<b>47</b>
39	ГБУ ДППО ЦЕНТР ПОВЫШЕНИЯ КВАЛИФИКАЦИИ СПЕЦИАЛИСТОВ "ИНФОРМАЦИОННО-МЕТОДИЧЕСКИЙ ЦЕНТР" Василеостровского р-на СПб	0	40	100	<b>46</b>
41	ГБУ ДППО ЦЕНТР ПОВЫШЕНИЯ КВАЛИФИКАЦИИ СПЕЦИАЛИСТОВ "ИНФОРМАЦИОННО-МЕТОДИЧЕСКИЙ ЦЕНТР"	0	40	100	<b>46</b>



№ п/п	Наименование образовательной организации	Показате ль 3.1.	Показате ль 3.2.	Показате ль 3.3	Итого по крит. 3
	Кронштадтского р-на СПб				
28	ГБУ ДО ЦЕНТР ПСИХОЛОГО- ПЕДАГОГИЧЕСКОЙ, МЕДИЦИНСКОЙ И СОЦИАЛЬНОЙ ПОМОЩИ Красносельского р-на СПб	0	40	77	39,1

### Критерий 3. Образовательные учреждения дополнительного образования детей

Таблица 28

№ п/п	Наименование образовательной организации	Показатель 3.1.	Показатель 3.2.	Показатель 3.3	Итого по крит. 3
72	ГБУ ДО ДВОРЕЦ ДЕТСКОГО (ЮНОШЕСКОГО) ТВОРЧЕСТВА Кировского р-на СПб	100	100	100	100
81	ГБУ ДО "ДЕТСКИЙ ТВОРЧЕСКИЙ ЦЕНТР "ТЕАТРАЛЬНАЯ СЕМЬЯ" Невского р-на СПб	100	100	100	100
88	ГБУ ДО ДВОРЕЦ ДЕТСКОГО (ЮНОШЕСКОГО) ТВОРЧЕСТВА Фрунзенского р-на СПб	100	100	94	98,2
73	ГБУ ДО ЦЕНТР ДЕТСКОГО (ЮНОШЕСКОГО) ТЕХНИЧЕСКОГО ТВОРЧЕСТВА Колпинского р-на СПб	100	100	93	97,9
44	ГБНОУ ДЕТСКИЙ ОЗДОРОВИТЕЛЬНО-ОБРАЗОВАТЕЛЬНЫЙ ТУРИСТСКИЙ ЦЕНТР СПб "БАЛТИЙСКИЙ БЕРЕГ"	100	100	83	94,9
101	ГБУ ДО ДОМ ДЕТСКОГО ТВОРЧЕСТВА Петродворцового р-на СПб "ОРАНИЕНБАУМ"	80	100	91	91,3
80	ГБУ ДО ДОМ ДЕТСКОГО ТВОРЧЕСТВА Курортного р-на СПб "НА РЕКЕ СЕСТРЕ"	60	100	100	88
97	ГБУ ДО ДОМ ДЕТСКОГО ТВОРЧЕСТВА Кронштадтского р-на СПб "ГРАД ЧУДЕС"	60	100	100	88
102	СПБ ГБОУ ДОД "ОХТИНСКИЙ ЦЕНТР ЭСТЕТИЧЕСКОГО ВОСПИТАНИЯ"	80	100	71	85,3
95	ГБУ ДО ДВОРЕЦ ТВОРЧЕСТВА ДЕТЕЙ И МОЛОДЕЖИ Колпинского р-на СПб	80	80	94	84,2
98	ГБУ ДО ЗЕЛЕНОГОРСКИЙ ДОМ ДЕТСКОГО ТВОРЧЕСТВА Курортного р-на СПб	60	100	87	84,1
51	ГБУ ДО ЦЕНТР ДЕТСКОГО (ЮНОШЕСКОГО) ТЕХНИЧЕСКОГО ТВОРЧЕСТВА Кировского р-на СПб	40	100	100	82
56	ГБУ ДО ЦЕНТР ВНЕШКОЛЬНОЙ РАБОТЫ С ДЕТЬМИ Приморского р-на СПб	40	100	100	82
99	ГБУ ДО ДОМ ДЕТСКОГО ТВОРЧЕСТВА Приморского р-на СПб	80	80	83	80,9
94	ГБУ ДО ДВОРЕЦ ДЕТСКОГО (ЮНОШЕСКОГО) ТВОРЧЕСТВА Выборгского р-на СПб	60	100	76	80,8
82	ГБУ ДО «ЦЕНТР РАЗВИТИЯ ТВОРЧЕСТВА И НАУЧНО-ТЕХНИЧЕСКИХ ИНИЦИАТИВ ДЕТЕЙ И МОЛОДЕЖИ» Калининского р-на СПб	80	80	81	80,3
57	ГБУ ДО ЦЕНТР ДЕТСКОГО	60	80	100	80

№ п/п	Наименование образовательной организации	Показатель 3.1.	Показатель 3.2.	Показатель 3.3	Итого по крит. 3
	(ЮНОШЕСКОГО) ТЕХНИЧЕСКОГО ТВОРЧЕСТВА Московского р-на СПб				
77	ГБУ ДО ЦЕНТР ДЕТСКОГО (ЮНОШЕСКОГО) ТЕХНИЧЕСКОГО ТВОРЧЕСТВА Фрунзенского р-на СПб "МОТОР"	60	80	100	<b>80</b>
68	ГБУ ДО ЦЕНТР ТВОРЧЕСТВА И ОБРАЗОВАНИЯ Фрунзенского р-на СПб	40	100	92	<b>79,6</b>
79	ГБУ ДО ДЕТСКО-ЮНОШЕСКИЙ ЦЕНТР Московского р-на СПб "ЦЕНТР ФИЗИЧЕСКОЙ КУЛЬТУРЫ, СПОРТА И ЗДОРОВЬЯ"	80	60	100	<b>78</b>
52	ГБУ ДО ДОМ ДЕТСТВА И ЮНОШЕСТВА Приморского р-на СПб	20	100	100	<b>76</b>
64	ГБУ ДО ДВОРЕЦ ТВОРЧЕСТВА Пушкинского р-на СПб	20	100	100	<b>76</b>
85	ГБУ ДО ЦЕНТР ДЕТСКО-ЮНОШЕСКОГО ТЕХНИЧЕСКОГО ТВОРЧЕСТВА И ИНФОРМАЦИОННЫХ ТЕХНОЛОГИЙ Пушкинского р-на СПб	80	60	91	<b>75,3</b>
91	ГБУ ДО ДОМ ДЕТСКОГО ТВОРЧЕСТВА Центрального р-на СПб "ПРЕОБРАЖЕНСКИЙ"	20	100	94	<b>74,2</b>
54	ГБУ ДО ДОМ ДЕТСКОГО ТВОРЧЕСТВА Пушкинского р-на СПб "ПАВЛОВСКИЙ"	40	80	100	<b>74</b>
43	ГБУ ДО САНКТ-ПЕТЕРБУРГСКИЙ ЦЕНТР ДЕТСКОГО (ЮНОШЕСКОГО) ТЕХНИЧЕСКОГО ТВОРЧЕСТВА	40	80	97	<b>73,1</b>
66	ГБУ ДО ДВОРЕЦ ДЕТСКОГО (ЮНОШЕСКОГО) ТВОРЧЕСТВА Красногвардейского р-на СПб "НА ЛЕНСКОЙ"	40	80	93	<b>71,9</b>
96	ГБУ ДО ДОМ ДЕТСКОГО ТВОРЧЕСТВА "НА 9-ОЙ ЛИНИИ" Василеостровского р-на СПб	60	60	98	<b>71,4</b>
67	ГБУ ДО ЦЕНТР ВНЕШКОЛЬНОЙ РАБОТЫ С ДЕТЬМИ И МОЛОДЕЖЬЮ Калининского р-на СПб "АКАДЕМИЧЕСКИЙ"	60	60	97	<b>71,1</b>
45	ГБНОУ "САНКТ-ПЕТЕРБУРГСКИЙ ГОРОДСКОЙ ДВОРЕЦ ТВОРЧЕСТВА ЮНЫХ"	60	80	70	<b>71</b>
48	ГБНОУ "АКАДЕМИЯ ТАЛАНТОВ" СПб	0	100	100	<b>70</b>
53	ГБУ ДО ДЕТСКИЙ МОРСКОЙ ЦЕНТР Кировского р-на СПб "ЮНЫЙ МОРЯК"	20	80	96	<b>66,8</b>
84	ГБУ ДО ДОМ ДЕТСКОГО ТВОРЧЕСТВА Петродворцового р-на СПб	20	80	95	<b>66,5</b>
49	ГБНОУ "АКАДЕМИЯ ЦИФРОВЫХ ТЕХНОЛОГИЙ" СПб	40	60	100	<b>66</b>
83	ГБУ ДО Красногвардейского р-на СПб "ДЕТСКО-ЮНОШЕСКИЙ ЦЕНТР"	40	60	100	<b>66</b>

№ п/п	Наименование образовательной организации	Показатель 3.1.	Показатель 3.2.	Показатель 3.3	Итого по крит. 3
	"КРАСНОГВАРДЕЕЦ"				
87	ГБУ ДО ДЕТСКО-ЮНОШЕСКИЙ ЦЕНТР Петродворцового р-на СПб "ПЕТЕРГОФ"	40	60	100	<b>66</b>
70	ГБУ ДО ДОМ ДЕТСКОГО ТВОРЧЕСТВА Красносельского р-на СПб	20	80	89	<b>64,7</b>
50	ГБУ ДО ДОМ ТВОРЧЕСТВА "ИЗМАЙЛОВСКИЙ" Адмиралтейского р-на СПб	40	60	91	<b>63,3</b>
60	ГБУ ДО ЦЕНТР ДЕТСКОГО (ЮНОШЕСКОГО) ТЕХНИЧЕСКОГО ТВОРЧЕСТВА Красногвардейского р-на СПб "ОХТА"	20	60	100	<b>60</b>
63	ГБУ ДО ДОМ ДЕТСКОГО ТВОРЧЕСТВА Калининского р-на СПб	20	60	100	<b>60</b>
71	ГБУ ДО ДВОРЕЦ ДЕТСКОГО (ЮНОШЕСКОГО) ТВОРЧЕСТВА Московского р-на СПб	20	60	100	<b>60</b>
93	ГБУ ДО "ДОМ ДЕТСКОГО ТВОРЧЕСТВА "ЛЕВОБЕРЕЖНЫЙ" Невского р-на СПб	40	40	100	<b>58</b>
75	ГБУ ДО ДОМ ДЕТСКОГО ТВОРЧЕСТВА Центрального р-на СПб "ФОНТАНКА-32"	20	60	93	<b>57,9</b>
55	ГБУ ДО ЦЕНТР ВНЕШКОЛЬНОЙ РАБОТЫ Центрального р-на СПб	0	80	83	<b>56,9</b>
65	ГБУ ДО ЦЕНТР ТЕХНИЧЕСКОГО ТВОРЧЕСТВА Адмиралтейского р-на СПб	20	60	89	<b>56,7</b>
47	ГБУ ДО ДВОРЕЦ ТВОРЧЕСТВА ДЕТЕЙ И МОЛОДЕЖИ "МОЛОДЕЖНЫЙ ТВОРЧЕСКИЙ ФОРУМ КИТЕЖ ПЛЮС" СПб	40	60	67	<b>56,1</b>
74	ГБУ ДО ДОМ ДЕТСКОГО ТВОРЧЕСТВА "ОЛИМП" Выборгского р-на СПб	0	60	100	<b>54</b>
92	ГБУ ДОД оздоровительно-образовательный центр Красносельского р-на СПб «Центр гражданско-патриотического воспитания и безопасности жизнедеятельности»	0	60	98	<b>53,4</b>
59	ГБУ ДО ДОМ ДЕТСКОГО ТВОРЧЕСТВА "СОВРЕМЕНИК" Выборгского р-на СПб	20	40	97	<b>51,1</b>
89	ГБУ ДО ДВОРЕЦ ТВОРЧЕСТВА "У ВОЗНЕСЕНСКОГО МОСТА" Адмиралтейского р-на СПб	20	40	97	<b>51,1</b>
62	ГБУ ДО ДОМ ДЕТСКОГО ТВОРЧЕСТВА "ЮНОСТЬ" Выборгского р-на СПб	20	40	95	<b>50,5</b>
78	ГБУ ДО ДЕТСКО-ЮНОШЕСКИЙ ТВОРЧЕСКИЙ ЦЕНТР	20	40	89	<b>48,7</b>

№ п/п	Наименование образовательной организации	Показатель 3.1.	Показатель 3.2.	Показатель 3.3	Итого по крит. 3
	"ВАСИЛЬЕВСКИЙ ОСТРОВ" СПб				
69	ГБУ ДО "ПРАВОБЕРЕЖНЫЙ ДОМ ДЕТСКОГО ТВОРЧЕСТВА" Невского р-на СПб	40	20	90	47
58	ГБУ ДО ДЕТСКИЙ МОРСКОЙ ЦЕНТР Кронштадтского р-на СПб "ЮНЫЙ МОРЯК"	0	40	95	44,5
90	ГБУ ДО "ЦЕНТР ГРАЖДАНСКОГО И ПАТРИОТИЧЕСКОГО ВОСПИТАНИЯ ДЕТЕЙ И МОЛОДЕЖИ "ВЗЛЕТ" Невского р-на СПб	0	40	92	43,6
86	ГБУ ДО ДВОРЕЦ ДЕТСКОГО ТВОРЧЕСТВА Петроградского р-на СПб	20	20	95	42,5
76	ГБУ ДО ЦЕНТР ДЕТСКОГО (ЮНОШЕСКОГО) ТЕХНИЧЕСКОГО ТВОРЧЕСТВА "СТАРТ+" Невского р-на СПб	40	0	100	42
100	ГБУ ДО ЦЕНТР ТВОРЧЕСКОГО РАЗВИТИЯ И ГУМАНИТАРНОГО ОБРАЗОВАНИЯ ДЕТЕЙ "НА ВАСИЛЬЕВСКОМ" Василеостровского р-на СПб	20	20	79	37,7
61	ГБУ ДО ДОМ ДЕТСКОГО ТВОРЧЕСТВА "СОЮЗ" Выборгского р-на СПб	0	20	97	37,1
46	ГБУ ДО ДЛЯ ДЕТЕЙ И ВЗРОСЛЫХ ДВОРЕЦ УЧАЩЕЙСЯ МОЛОДЕЖИ СПб	0	0	0	0

### Критерий 3. Дошкольные образовательные учреждения

Таблица 29

№ п/п	Район	Наименование образовательной организации	Показатель 3.1.	Показатель 3.2.	Показатель 3.3	Итого по крит. 3
128	Невский	ГБДОУ ДЕТСКИЙ САД № 30 с приоритетным осуществлением деятельности по художественно-эстетическому развитию детей Невского р-на СПб	100	100	100	100
306	Приморский	ГБДОУ ДЕТСКИЙ САД №18 Приморского р-на СПб	100	100	100	100
426	Фрунзенский	ГБДОУ ДЕТСКИЙ САД №101 компенсирующего вида Фрунзенского р-на СПб	100	100	100	100
465	Центральный	ГБДОУ ДЕТСКИЙ САД № 41 комбинированного вида Центрального р-на СПб "ЦЕНТР ИНТЕГРАТИВНОГО ВОСПИТАНИЯ"	100	100	100	100
185	Невский	ГБДОУ ДЕТСКИЙ САД № 5 комбинированного вида Невского р-на СПб	100	100	98	99,4
104	Московский	ГБДОУ ДЕТСКИЙ САД № 45 Московского р-на СПб	100	100	91	97,3
476	Центральный	ГБДОУ ДЕТСКИЙ САД комбинированного вида Центрального р-на СПб "ДЕТСКИЙ ОЗДОРОВИТЕЛЬНЫЙ ГОРОДОК "БЕРЕЗКА"	100	100	89	96,7
170	Невский	ГБДОУ ДЕТСКИЙ САД № 104 комбинированного вида Невского р-на СПб	100	100	86	95,8
169	Невский	ГБДОУ ДЕТСКИЙ САД № 35 Невского р-на СПб	80	100	100	94
241	Приморский	ГБДОУ ДЕТСКИЙ САД № 64 Приморского р-на СПб	80	100	100	94
270	Приморский	ГБДОУ ДЕТСКИЙ САД № 65 комбинированного вида Приморского р-на СПб	80	100	100	94
325	Пушкинский	ГБДОУ ДЕТСКИЙ САД № 38 Пушкинского р-на СПб	80	100	100	94
425	Фрунзенский	ГБДОУ ДЕТСКИЙ САД № 81 комбинированного вида Фрунзенского р-на СПб	80	100	100	94
356	Пушкинский	ГБДОУ ДЕТСКИЙ САД № 47 Пушкинского р-на СПб	80	100	97	93,1
467	Центральный	ГБДОУ ДЕТСКИЙ САД №19 комбинированного вида Центрального р-на СПб	80	100	91	91,3
276	Приморский	ГБДОУ ДЕТСКИЙ САД № 51 компенсирующего вида	80	100	90	91

№ п/п	Район	Наименование образовательной организации	Показатель 3.1.	Показатель 3.2.	Показатель 3.3	Итого по крит. 3
		Приморского р-на СПб				
332	Пушкинский	ГБДОУ ДЕТСКИЙ САД № 45 Пушкинского р-на СПб	80	100	89	90,7
204	Петродворцовый	ГБДОУ ДЕТСКИЙ САД № 2 комбинированного вида Петродворцового р-на СПб	80	100	88	90,4
138	Невский	ГБДОУ ДЕТСКИЙ САД №135 Невского р-на СПб	60	100	100	88
142	Невский	ГБДОУ ДЕТСКИЙ САД № 110 Невского р-на СПб	60	100	100	88
247	Приморский	ГБДОУ ДЕТСКИЙ САД № 25 комбинированного вида Приморского р-на СПб	60	100	100	88
257	Приморский	ГБДОУ ДЕТСКИЙ САД № 84 Приморского р-на СПб	60	100	100	88
258	Приморский	ГБДОУ ДЕТСКИЙ САД № 34 Приморского р-на СПб	60	100	100	88
346	Пушкинский	ГБДОУ ДЕТСКИЙ САД № 30 комбинированного вида Пушкинского р-на СПб	60	100	100	88
350	Пушкинский	ГБДОУ ДЕТСКИЙ САД №10 Пушкинского р-на СПб	60	100	100	88
353	Пушкинский	ГБДОУ ДЕТСКИЙ САД № 18 комбинированного вида Пушкинского р-на СПб	60	100	100	88
384	Фрунзенский	ГБДОУ ДЕТСКИЙ САД № 109 комбинированного вида Фрунзенского р-на СПб	60	100	100	88
281	Приморский	ГБДОУ ДЕТСКИЙ САД № 68 Приморского р-на СПб	60	100	98	87,4
108	Невский	ГБДОУ ДЕТСКИЙ САД № 23 компенсирующего вида Невского р-на СПб	60	100	95	86,5
309	Приморский	ГБДОУ ДЕТСКИЙ САД № 28 Приморского р-на СПб	80	80	100	86
317	Пушкинский	ГБДОУ ДЕТСКИЙ САД №34 компенсирующего вида Пушкинского р-на СПб	80	80	100	86
409	Фрунзенский	ГБДОУ ДЕТСКИЙ САД № 83 Фрунзенского р-на СПб	60	100	93	85,9
103	Выборгский	ГБДОУ ДЕТСКИЙ САД № 13 Выборгского р-на СПб	60	100	92	85,6
179	Невский	ГБДОУ ДЕТСКИЙ САД №80 комбинированного вида Невского р-на СПб	60	100	89	84,7
368	Фрунзенский	СПБ ГАДОУ "ДЕТСКИЙ САД №53 комбинированного вида Фрунзенского р-на"	60	100	87	84,1
314	Пушкинский	ГБДОУ ДЕТСКИЙ САД № 26 компенсирующего вида Пушкинского р-на СПб	100	60	100	84
191	Невский	ГБДОУ ДЕТСКИЙ САД № 76 комбинированного вида	80	80	89	82,7

№ п/п	Район	Наименование образовательной организации	Показатель 3.1.	Показатель 3.2.	Показатель 3.3	Итого по крит. 3
		Невского р-на СПб				
198	Невский	ГБДОУ ДЕТСКИЙ САД № 64 комбинированного вида Невского р-на СПб	40	100	100	82
412	Фрунзенский	ГБДОУ ДЕТСКИЙ САД № 93 компенсирующего вида Фрунзенского р-на СПб	40	100	100	82
470	Центральный	ГБДОУ ДЕТСКИЙ САД № 58 комбинированного вида Центрального р-на СПб	40	100	100	82
141	Невский	ГБДОУ ДЕТСКИЙ САД № 103 компенсирующего вида Невского р-на СПб	40	100	96	80,8
222	Петродворцовый	ГБДОУ ДЕТСКИЙ САД № 27 общеразвивающего вида Петродворцового р-на СПб	60	100	75	80,5
125	Невский	ГБДОУ ДЕТСКИЙ САД № 143 Невского р-на СПб	60	80	100	80
338	Пушкинский	ГБДОУ ДЕТСКИЙ САД № 43 Пушкинского р-на СПб	60	80	100	80
351	Пушкинский	ГБДОУ ДЕТСКИЙ САД №35 Пушкинского р-на СПб	60	80	100	80
382	Фрунзенский	ГБДОУ ДЕТСКИЙ САД № 67 комбинированного вида Фрунзенского р-на СПб	60	80	100	80
463	Центральный	ГБДОУ ДЕТСКИЙ САД № 155 комбинированного вида Центрального р-на СПб	60	80	100	80
105	Московский	ГБДОУ ДЕТСКИЙ САД № 46 Московского р-на СПб	80	60	100	78
201	Невский	ГБДОУ ДЕТСКИЙ САД № 77 Невского р-на СПб	80	60	100	78
345	Пушкинский	ГБДОУ ДЕТСКИЙ САД № 12 комбинированного вида Пушкинского р-на СПб	40	100	85	77,5
256	Приморский	ГБДОУ ДЕТСКИЙ САД № 45 комбинированного вида Приморского р-на СПб	60	80	91	77,3
313	Пушкинский	ГБДОУ ДЕТСКИЙ САД №46 Пушкинского р-на СПб	60	80	91	77,3
202	Петродворцовый	ГБДОУ ДЕТСКИЙ САД № 15 Петродворцового р-на СПб	60	80	89	76,7
113	Невский	ГБДОУ ДЕТСКИЙ САД № 94 компенсирующего вида Невского р-на СПб	20	100	100	76
126	Невский	ГБДОУ ДЕТСКИЙ САД № 142 общеразвивающего вида с приоритетным осуществлением деятельности по физическому развитию детей Невского р-на СПб	20	100	100	76
153	Невский	ГБДОУ ДЕТСКИЙ САД № 131 компенсирующего вида	20	100	100	76



№ п/п	Район	Наименование образовательной организации	Показатель 3.1.	Показатель 3.2.	Показатель 3.3	Итого по крит. 3
		Невского р-на СПб				
166	Невский	ГБДОУ ДЕТСКИЙ САД № 102 комбинированного вида Невского р-на СПб	20	100	100	76
168	Невский	ГБДОУ ДЕТСКИЙ САД № 12 комбинированного вида Невского р-на СПб	20	100	100	76
186	Невский	ГБДОУ ДЕТСКИЙ САД № 55 Невского р-на СПб	20	100	100	76
192	Невский	ГБДОУ ДЕТСКИЙ САД № 122 общеразвивающего вида с приоритетным осуществлением деятельности по художественно-эстетическому развитию детей Невского р-на СПб	20	100	100	76
197	Невский	ГБДОУ ДЕТСКИЙ САД № 79 Невского р-на СПб	20	100	100	76
206	Петродворцовый	ГБДОУ ДЕТСКИЙ САД № 31 комбинированного вида Петродворцового р-на СПб	20	100	100	76
251	Приморский	ГБДОУ ДЕТСКИЙ САД № 36 компенсирующего вида Приморского р-на СПб	20	100	100	76
272	Приморский	ГБДОУ ДЕТСКИЙ САД № 35 общеразвивающего вида с приоритетным осуществлением деятельности по физическому развитию детей Приморского р-на СПб	20	100	100	76
323	Пушкинский	ГБДОУ ДЕТСКИЙ САД № 23 комбинированного вида Пушкинского р-на СПб	20	100	100	76
486	Центральный	ГБДОУ ДЕТСКИЙ САД № 110 комбинированного вида Центрального р-на СПб «ЭРМИТАЖНЫЙ ДЕТСКИЙ САД»	20	100	100	76
134	Невский	ГБДОУ ДЕТСКИЙ САД № 117 Невского р-на СПб	60	80	86	75,8
307	Приморский	ГБДОУ ДЕТСКИЙ САД № 12 Приморского р-на СПб	60	80	86	75,8
347	Пушкинский	ГБДОУ ДЕТСКИЙ САД № 41 Пушкинского р-на СПб	60	80	85	75,5
267	Приморский	ГБДОУ ДЕТСКИЙ САД № 52 Приморского р-на СПб	60	80	83	74,9
174	Невский	ГБДОУ ДЕТСКИЙ САД № 128 комбинированного вида Невского р-на СПб	40	100	75	74,5
207	Петродворцовый	ГБДОУ ДЕТСКИЙ САД № 14 комбинированного вида Петродворцового р-на СПб	20	100	95	74,5
440	Центральный	ГБДОУ ДЕТСКИЙ САД № 53 компенсирующего вида	20	100	94	74,2

№ п/п	Район	Наименование образовательной организации	Показатель 3.1.	Показатель 3.2.	Показатель 3.3	Итого по крит. 3
		Центрального р-на СПб "КОНСУЛЬТАТИВНО-ПРАКТИЧЕСКИЙ ЦЕНТР ПО АБИЛИТАЦИИ ДЕТЕЙ СО ЗРИТЕЛЬНОЙ ПАТОЛОГИЕЙ"				
152	Невский	ГБДОУ ДЕТСКИЙ САД № 129 комбинированного вида Невского р-на СПб	40	80	100	74
154	Невский	ГБДОУ ДЕТСКИЙ САД № 37 общеразвивающего вида с приоритетным осуществлением деятельности по физическому развитию детей Невского р-на СПб	40	80	100	74
158	Невский	ГБДОУ ДЕТСКИЙ САД №18 Невского р-на СПб	40	80	100	74
161	Невский	ГБДОУ ДЕТСКИЙ САД № 70 Невского р-на СПб	40	80	100	74
266	Приморский	ГБДОУ ДЕТСКИЙ САД № 15 Приморского р-на СПб	40	80	100	74
326	Пушкинский	ГБДОУ ДЕТСКИЙ САД № 7 общеразвивающего вида с приоритетным осуществлением деятельности по художественно-эстетическому развитию детей Пушкинского р-на СПб	40	80	100	74
330	Пушкинский	ГБДОУ ДЕТСКИЙ САД № 9 комбинированного вида Пушкинского р-на СПб	40	80	100	74
339	Пушкинский	ГБДОУ ДЕТСКИЙ САД № 37 Пушкинского р-на СПб	60	80	80	74
354	Пушкинский	ГБДОУ ДЕТСКИЙ САД № 8 Пушкинского р-на СПб	40	80	100	74
401	Фрунзенский	ГБДОУ ДЕТСКИЙ САД № 63 Фрунзенского р-на СПб	40	100	71	73,3
157	Невский	ГБДОУ ЦЕНТР РАЗВИТИЯ РЕБЕНКА-ДЕТСКИЙ САД № 125 Невского р-на СПб	40	100	67	72,1
119	Невский	ГБДОУ ДЕТСКИЙ САД № 69 Невского р-на СПб	60	60	100	72
171	Невский	ГБДОУ ДЕТСКИЙ САД № 106 комбинированного вида Невского р-на СПб	60	60	100	72
294	Приморский	ГБДОУ ДЕТСКИЙ САД № 33 компенсирующего вида Приморского р-на СПб	60	60	100	72
333	Пушкинский	ГБДОУ ДЕТСКИЙ САД № 17 комбинированного вида Пушкинского р-на СПб	60	60	100	72
344	Пушкинский	ГБДОУ ДЕТСКИЙ САД №44 Пушкинского р-на СПб	60	60	100	72
386	Фрунзенский	ГБДОУ ДЕТСКИЙ САД №60	60	60	95	70,5

№ п/п	Район	Наименование образовательной организации	Показатель 3.1.	Показатель 3.2.	Показатель 3.3	Итого по крит. 3
		комбинированного вида Фрунзенского р-на СПб "ГНЕЗДЫШКО"				
140	Невский	ГБДОУ ДЕТСКИЙ САД № 25 комбинированного вида Невского р-на СПб	20	100	80	<b>70</b>
219	Петродворцовый	ГБДОУ ДЕТСКИЙ САД № 8 Петродворцового р-на СПб	0	100	100	<b>70</b>
226	Петродворцовый	ГБДОУ ДЕТСКИЙ САД № 29 Петродворцового р-на СПб	20	100	80	<b>70</b>
242	Приморский	ГБДОУ ДЕТСКИЙ САД № 69 комбинированного вида Приморского р-на СПб	0	100	100	<b>70</b>
280	Приморский	ГБДОУ ДЕТСКИЙ САД № 70 комбинированного вида Приморского р-на СПб	0	100	100	<b>70</b>
291	Приморский	ГБДОУ ДЕТСКИЙ САД № 81 комбинированного вида Приморского р-на СПб	0	100	100	<b>70</b>
300	Приморский	ГБДОУ ДЕТСКИЙ САД № 85 Приморского р-на СПб	0	100	100	<b>70</b>
305	Приморский	ГБДОУ ЦЕНТР РАЗВИТИЯ РЕБЕНКА-ДЕТСКИЙ САД № 66 Приморского р-на СПб	0	100	100	<b>70</b>
336	Пушкинский	ГБДОУ ДЕТСКИЙ САД № 3 Пушкинского р-на СПб	0	100	100	<b>70</b>
365	Фрунзенский	ГБДОУ ДЕТСКИЙ САД № 85 общеразвивающего вида с приоритетным осуществлением деятельности по познавательному-речевому развитию детей Фрунзенского р-на СПб	0	100	100	<b>70</b>
390	Фрунзенский	ГБДОУ ДЕТСКИЙ САД № 61 комбинированного вида Фрунзенского р-на СПб "ЯГОДКА"	0	100	100	<b>70</b>
410	Фрунзенский	ГБДОУ ДЕТСКИЙ САД № 69 комбинированного вида Фрунзенского р-на СПб	0	100	100	<b>70</b>
477	Центральный	ГБДОУ ДЕТСКИЙ САД № 17 комбинированного вида Центрального р-на СПб	0	100	100	<b>70</b>
311	Приморский	ГБДОУ ДЕТСКИЙ САД № 59 Приморского р-на СПб	40	80	83	<b>68,9</b>
189	Невский	ГБДОУ ДЕТСКИЙ САД № 60 комбинированного вида Невского р-на СПб	0	100	95	<b>68,5</b>
228	Петродворцовый	ГБДОУ ДЕТСКИЙ САД № 33 комбинированного вида Петродворцового р-на СПб	20	100	75	<b>68,5</b>
261	Приморский	ГБДОУ ДЕТСКИЙ САД № 88 комбинированного вида Приморского р-на СПб	20	100	75	<b>68,5</b>

№ п/п	Район	Наименование образовательной организации	Показатель 3.1.	Показатель 3.2.	Показатель 3.3	Итого по крит. 3
287	Приморский	ГБДОУ ДЕТСКИЙ САД № 44 Приморского р-на СПб	20	100	75	<b>68,5</b>
107	Невский	ГБДОУ ДЕТСКИЙ САД № 119 Невского р-на СПб	20	80	100	<b>68</b>
116	Невский	ГБДОУ ДЕТСКИЙ САД № 95 комбинированного вида Невского р-на СПб	20	80	100	<b>68</b>
117	Невский	ГБДОУ ДЕТСКИЙ САД №111 общеразвивающего вида с приоритетным осуществлением деятельности по физическому развитию детей Невского р-на СПб	20	80	100	<b>68</b>
143	Невский	ГБДОУ ДЕТСКИЙ САД №22 компенсирующего вида Невского р-на СПб	20	80	100	<b>68</b>
146	Невский	ГБДОУ ДЕТСКИЙ САД №49 комбинированного вида Невского р-на СПб	20	80	100	<b>68</b>
150	Невский	ГБДОУ ДЕТСКИЙ САД № 85 Невского р-на СПб	20	80	100	<b>68</b>
151	Невский	ГБДОУ ДЕТСКИЙ САД №73 Невского р-на СПб	20	80	100	<b>68</b>
155	Невский	ГБДОУ ДЕТСКИЙ САД № 47 общеразвивающего вида с приоритетным осуществлением деятельности по познавательно-речевому развитию детей Невского р-на СПб	20	80	100	<b>68</b>
156	Невский	ГБДОУ ДЕТСКИЙ САД №28 Невского р-на СПб	40	80	80	<b>68</b>
172	Невский	ГБДОУ ДЕТСКИЙ САД № 130 общеразвивающего вида с приоритетным осуществлением деятельности по художественно-эстетическому развитию детей Невского р-на СПб	20	80	100	<b>68</b>
199	Невский	ГБДОУ ДЕТСКИЙ САД № 36 Невского р-на СПб	20	80	100	<b>68</b>
205	Петродворцовый	ГБДОУ ДЕТСКИЙ САД № 6 общеразвивающего вида с приоритетным осуществлением деятельности по физическому развитию детей Петродворцового р-на СПб	20	80	100	<b>68</b>
215	Петродворцовый	ГБДОУ ДЕТСКИЙ САД № 7 компенсирующего вида Петродворцового р-на СПб	20	80	100	<b>68</b>
218	Петродворцовый	ГБДОУ ДЕТСКИЙ САД № 4 общеразвивающего вида Петродворцового р-на СПб	20	80	100	<b>68</b>

№ п/п	Район	Наименование образовательной организации	Показатель 3.1.	Показатель 3.2.	Показатель 3.3	Итого по крит. 3
237	Приморский	ГБДОУ ДЕТСКИЙ САД №24 комбинированного вида Приморского р-на СПб	20	80	100	<b>68</b>
238	Приморский	ГБДОУ ДЕТСКИЙ САД № 20 комбинированного вида Приморского р-на СПб	20	80	100	<b>68</b>
320	Пушкинский	ГБДОУ ДЕТСКИЙ САД № 42 Пушкинского р-на СПб	20	80	100	<b>68</b>
340	Пушкинский	ГБДОУ ДЕТСКИЙ САД № 4 комбинированного вида Пушкинского р-на СПб	20	80	100	<b>68</b>
460	Центральный	ГБДОУ ДЕТСКИЙ САД №78 Центрального р-на СПб	20	80	100	<b>68</b>
478	Центральный	ГБДОУ ДЕТСКИЙ САД № 123 пристра и оздоровления Центрального р-на СПб	20	80	100	<b>68</b>
484	Центральный	ГБДОУ ДЕТСКИЙ САД № 23 Центрального р-на СПб	20	80	100	<b>68</b>
385	Фрунзенский	ГБДОУ ДЕТСКИЙ САД № 115 компенсирующего вида Фрунзенского р-на СПб	0	100	91	<b>67,3</b>
230	Петродворцовый	ГБДОУ ДЕТСКИЙ САД №30 комбинированного вида Петродворцового р-на СПб	20	80	97	<b>67,1</b>
200	Невский	ГБДОУ ДЕТСКИЙ САД №39 Невского р-на СПб	20	100	67	<b>66,1</b>
173	Невский	ГБДОУ ДЕТСКИЙ САД № 105 компенсирующего вида Невского р-на СПб	40	60	100	<b>66</b>
335	Пушкинский	ГБДОУ ДЕТСКИЙ САД № 40 Пушкинского р-на СПб	40	60	100	<b>66</b>
411	Фрунзенский	ГБДОУ ДЕТСКИЙ САД №48 Фрунзенского р-на СПб	40	60	100	<b>66</b>
481	Центральный	ГБДОУ ДЕТСКИЙ САД № 81 комбинированного вида Центрального р-на СПб	40	60	100	<b>66</b>
115	Невский	ГБДОУ ДЕТСКИЙ САД №101 общеразвивающего вида с приоритетным осуществлением деятельности по художественно-эстетическому развитию детей Невского р-на СПб	20	80	92	<b>65,6</b>
337	Пушкинский	ГБДОУ ДЕТСКИЙ САД № 24 Пушкинского р-на СПб	20	80	92	<b>65,6</b>
163	Невский	ГБДОУ ДЕТСКИЙ САД № 33 комбинированного вида Невского р-на СПб	20	80	90	<b>65</b>
395	Фрунзенский	ГБДОУ ДЕТСКИЙ САД № 41 пристра и оздоровления Фрунзенского р-на СПб	20	80	90	<b>65</b>
377	Фрунзенский	ГБДОУ ДЕТСКИЙ САД №98	0	100	83	<b>64,9</b>

№ п/п	Район	Наименование образовательной организации	Показатель 3.1.	Показатель 3.2.	Показатель 3.3	Итого по крит. 3
		компенсирующего вида Фрунзенского р-на СПб				
225	Петродворцовый	ГБДОУ ДЕТСКИЙ САД № 10 Петродворцового р-на СПб	20	80	87	<b>64,1</b>
308	Приморский	ГБДОУ ДЕТСКИЙ САД № 22 Приморского р-на СПб	60	40	100	<b>64</b>
310	Приморский	ГБДОУ ДЕТСКИЙ САД № 30 Приморского р-на СПб	60	40	100	<b>64</b>
438	Фрунзенский	ГБДОУ ДЕТСКИЙ САД № 62 Фрунзенского р-на СПб	60	40	100	<b>64</b>
298	Приморский	ГБДОУ ДЕТСКИЙ САД № 77 комбинированного вида Приморского р-на СПб	40	60	91	<b>63,3</b>
144	Невский	ГБДОУ ДЕТСКИЙ САД № 82 компенсирующего вида Невского р-на СПб	40	60	88	<b>62,4</b>
109	Невский	ГБДОУ ДЕТСКИЙ САД № 41 комбинированного вида Невского р-на СПб	0	80	100	<b>62</b>
127	Невский	ГБДОУ ДЕТСКИЙ САД № 17 Невского р-на СПб	0	80	100	<b>62</b>
182	Невский	ГБДОУ ДЕТСКИЙ САД № 93 комбинированного вида Невского р-на СПб	0	80	100	<b>62</b>
250	Приморский	ГБДОУ ДЕТСКИЙ САД № 86 Приморского р-на СПб	0	80	100	<b>62</b>
265	Приморский	ГБДОУ ДЕТСКИЙ САД № 9 комбинированного вида Приморского р-на СПб	0	80	100	<b>62</b>
268	Приморский	ГБДОУ ДЕТСКИЙ САД № 4 Приморского р-на СПб	0	80	100	<b>62</b>
277	Приморский	ГБДОУ ДЕТСКИЙ САД № 76 общеразвивающего вида с приоритетным осуществлением деятельности по физическому развитию детей Приморского р-на СПб	0	80	100	<b>62</b>
285	Приморский	ГБДОУ ДЕТСКИЙ САД № 17 комбинированного вида Приморского р-на СПб	0	80	100	<b>62</b>
301	Приморский	ГБДОУ ДЕТСКИЙ САД № 2 комбинированного вида Приморского р-на СПб	20	80	80	<b>62</b>
321	Пушкинский	ГБДОУ ДЕТСКИЙ САД № 31 комбинированного вида Пушкинского р-на СПб	0	80	100	<b>62</b>
327	Пушкинский	ГБДОУ ДЕТСКИЙ САД № 28 Пушкинского р-на СПб	0	80	100	<b>62</b>
334	Пушкинский	ГБДОУ ДЕТСКИЙ САД № 2 Пушкинского р-на СПб	0	80	100	<b>62</b>
348	Пушкинский	ГБДОУ ДЕТСКИЙ САД № 25 комбинированного вида	0	80	100	<b>62</b>

№ п/п	Район	Наименование образовательной организации	Показатель 3.1.	Показатель 3.2.	Показатель 3.3	Итого по крит. 3
		Пушкинского р-на СПб				
349	Пушкинский	ГБДОУ ДЕТСКИЙ САД № 6 комбинированного вида Пушкинского р-на СПб "РЕЧЕЦВЕТИК"	0	80	100	62
364	Фрунзенский	ГБДОУ ДЕТСКИЙ САД № 39 компенсирующего вида Фрунзенского р-на СПб	0	80	100	62
375	Фрунзенский	ГБДОУ ДЕТСКИЙ САД № 78 комбинированного вида Фрунзенского р-на СПб	0	80	100	62
400	Фрунзенский	ГБДОУ ДЕТСКИЙ САД № 116 комбинированного вида Фрунзенского р-на СПб	0	80	100	62
402	Фрунзенский	ГБДОУ ДЕТСКИЙ САД № 90 комбинированного вида Фрунзенского р-на СПб	0	80	100	62
445	Центральный	ГБДОУ ДЕТСКИЙ САД № 15 Центрального р-на СПб	0	80	100	62
458	Центральный	ГБДОУ ДЕТСКИЙ САД № 117 компенсирующего вида Центрального р-на СПб	0	80	100	62
462	Центральный	ГБДОУ ДЕТСКИЙ САД № 44 комбинированного вида Центрального р-на СПб "ДОШКОЛЬНЫЙ МИКРОРАЙОННЫЙ ЦЕНТР"	0	80	100	62
469	Центральный	ГБДОУ ДЕТСКИЙ САД № 20 Центрального р-на СПб	0	80	100	62
488	Центральный	ГБДОУ ДЕТСКИЙ САД № 114 Центрального р-на СПб	0	80	100	62
491	Центральный	ГБДОУ ДЕТСКИЙ САД № 39 компенсирующего вида Центрального р-на СПб	0	80	100	62
497	Центральный	ГБДОУ ДЕТСКИЙ САД №100 комбинированного вида Центрального р-на СПб	0	80	100	62
178	Невский	ГБДОУ ДЕТСКИЙ САД № 116 комбинированного вида Невского р-на СПб	40	60	83	60,9
374	Фрунзенский	ГБДОУ ДЕТСКИЙ САД № 104 общеразвивающего вида Фрунзенского р-на СПб	20	80	75	60,5
341	Пушкинский	ГБДОУ ДЕТСКИЙ САД №19 комбинированного вида Пушкинского р-на СПб	0	80	94	60,2
474	Центральный	ГБДОУ ДЕТСКИЙ САД № 25 комбинированного вида Центрального р-на СПб	0	80	94	60,2
495	Центральный	ГБДОУ ДЕТСКИЙ САД № 116 Центрального р-на СПб	0	80	94	60,2
106	Невский	ГБДОУ ДЕТСКИЙ САД № 111 пристра и оздоровления	20	60	100	60

№ п/п	Район	Наименование образовательной организации	Показатель 3.1.	Показатель 3.2.	Показатель 3.3	Итого по крит. 3
		Невского р-на СПб				
121	Невский	ГБДОУ ДЕТСКИЙ САД № 51 Невского р-на СПб	20	60	100	<b>60</b>
122	Невский	ГБДОУ ДЕТСКИЙ САД № 14 общеразвивающего вида с приоритетным осуществлением деятельности по физическому развитию детей Невского р-на СПб	20	60	100	<b>60</b>
124	Невский	ГБДОУ ДЕТСКИЙ САД №75 Невского р-на СПб	20	60	100	<b>60</b>
130	Невский	ГБДОУ ДЕТСКИЙ САД № 10 компенсирующего вида Невского р-на СПб	20	60	100	<b>60</b>
139	Невский	ГБДОУ ДЕТСКИЙ САД №138 общеразвивающего вида с приоритетным осуществлением деятельности по познавательно-речевому развитию детей Невского р-на СПб	20	60	100	<b>60</b>
160	Невский	ГБДОУ ДЕТСКИЙ САД № 38 компенсирующего вида Невского р-на СПб	20	60	100	<b>60</b>
190	Невский	ГБДОУ ДЕТСКИЙ САД № 112 Невского р-на СПб	20	60	100	<b>60</b>
195	Невский	ГБДОУ ДЕТСКИЙ САД № 50 Невского р-на СПб	20	60	100	<b>60</b>
196	Невский	ГБДОУ ДЕТСКИЙ САД № 123 комбинированного вида Невского р-на СПб	20	60	100	<b>60</b>
214	Петродворцовый	ГБДОУ ДЕТСКИЙ САД № 11 общеразвивающего вида с приоритетным осуществлением деятельности по физическому развитию детей Петродворцового р-на СПб	20	60	100	<b>60</b>
223	Петродворцовый	ГБДОУ ДЕТСКИЙ САД № 5 комбинированного вида Петродворцового р-на СПб	20	60	100	<b>60</b>
227	Петродворцовый	ГБДОУ ДЕТСКИЙ САД № 19 общеразвивающего вида с приоритетным осуществлением деятельности по физическому развитию детей Петродворцового р-на СПб	20	60	100	<b>60</b>
232	Приморский	ГБДОУ ДЕТСКИЙ САД № 73 комбинированного вида Приморского р-на СПб	20	60	100	<b>60</b>
253	Приморский	ГБДОУ ДЕТСКИЙ САД № 57 комбинированного вида Приморского р-на СПб	20	60	100	<b>60</b>



№ п/п	Район	Наименование образовательной организации	Показатель 3.1.	Показатель 3.2.	Показатель 3.3	Итого по крит. 3
273	Приморский	ГБДОУ ДЕТСКИЙ САД № 71 комбинированного вида Приморского р-на СПб	20	60	100	<b>60</b>
286	Приморский	ГБДОУ ДЕТСКИЙ САД № 43 компенсирующего вида Приморского р-на СПб	20	60	100	<b>60</b>
296	Приморский	ГБДОУ ДЕТСКИЙ САД № 46 компенсирующего вида Приморского р-на СПб	20	60	100	<b>60</b>
315	Пушкинский	ГБДОУ ДЕТСКИЙ САД №5 Пушкинского р-на СПб	20	60	100	<b>60</b>
370	Фрунзенский	ГБДОУ ДЕТСКИЙ САД №119 общеразвивающего вида с приоритетным осуществлением деятельности по художественно-эстетическому развитию детей Фрунзенского р-на СПб	20	60	100	<b>60</b>
383	Фрунзенский	ГБДОУ ДЕТСКИЙ САД № 106 комбинированного вида Фрунзенского р-на СПб	20	60	100	<b>60</b>
428	Фрунзенский	ГБДОУ ДЕТСКИЙ САД № 73 комбинированного вида Фрунзенского р-на СПб	20	60	100	<b>60</b>
444	Центральный	ГБДОУ ДЕТСКИЙ САД № 71 Центрального р-на СПб	20	60	100	<b>60</b>
449	Центральный	ГБДОУ ДЕТСКИЙ САД № 8 комбинированного вида Центрального р-на СПб	20	60	100	<b>60</b>
454	Центральный	ГБДОУ ДЕТСКИЙ САД № 250 Центрального р-на СПб	20	60	100	<b>60</b>
187	Невский	ГБДОУ ЦЕНТР РАЗВИТИЯ РЕБЁНКА- ДЕТСКИЙ САД №115 Невского р-на СПб	20	60	96	<b>58,8</b>
137	Невский	ГБДОУ ДЕТСКИЙ САД № 68 компенсирующего вида Невского р-на СПб	40	40	100	<b>58</b>
260	Приморский	ГБДОУ ДЕТСКИЙ САД № 87 комбинированного вида Приморского р-на СПб	40	40	100	<b>58</b>
263	Приморский	ГБДОУ ДЕТСКИЙ САД № 62 Приморского р-на СПб	40	40	100	<b>58</b>
421	Фрунзенский	ГБДОУ ДЕТСКИЙ САД "ЛЕСНОЕ" пристра и оздоровления Фрунзенского р-на СПб	40	40	100	<b>58</b>
217	Петродворцовый	ГБДОУ ДЕТСКИЙ САД № 32 Петродворцового р-на СПб	0	80	86	<b>57,8</b>
162	Невский	ГБДОУ ДЕТСКИЙ САД № 98 Невского р-на СПб	20	60	92	<b>57,6</b>
406	Фрунзенский	ГБДОУ ДЕТСКИЙ САД № 70 комбинированного вида Фрунзенского р-на СПб	20	60	90	<b>57</b>

№ п/п	Район	Наименование образовательной организации	Показатель 3.1.	Показатель 3.2.	Показатель 3.3	Итого по крит. 3
220	Петродворцовый	ГБДОУ ДЕТСКИЙ САД № 1 общеразвивающего вида с приоритетным осуществлением художественно-эстетического и интеллектуального развития воспитанников Петродворцового р-на СПб	0	80	82	56,6
376	Фрунзенский	ГБДОУ ДЕТСКИЙ САД № 97 компенсирующего вида Фрунзенского р-на СПб "КОНСУЛЬТАТИВНО-ПРАКТИЧЕСКИЙ ЦЕНТР ДЛЯ ДЕТЕЙ С НАРУШЕНИЕМ ИНТЕЛЛЕКТУАЛЬНОГО РАЗВИТИЯ"	0	80	82	56,6
236	Приморский	ГБДОУ ДЕТСКИЙ САД № 5 Приморского р-на СПб	40	60	67	56,1
135	Невский	ГБДОУ ДЕТСКИЙ САД № 126 комбинированного вида Невского р-на СПб	80	80	0	56
269	Приморский	ГБДОУ ДЕТСКИЙ САД № 50 Приморского р-на СПб	60	20	100	56
129	Невский	ГБДОУ ДЕТСКИЙ САД №61 Невского р-на СПб	20	60	83	54,9
331	Пушкинский	ГБДОУ ДЕТСКИЙ САД № 1 Пушкинского р-на СПб	0	80	75	54,5
430	Фрунзенский	ГБДОУ ДЕТСКИЙ САД № 49 Фрунзенского р-на СПб	0	80	75	54,5
388	Фрунзенский	ГБДОУ ДЕТСКИЙ САД №110 комбинированного вида Фрунзенского р-на СПб	60	40	67	54,1
211	Петродворцовый	ГБДОУ ДЕТСКИЙ САД № 21 комбинированного вида Петродворцового р-на СПб	0	60	100	54
216	Петродворцовый	ГБДОУ ДЕТСКИЙ САД № 25 компенсирующего вида Петродворцового р-на СПб	0	60	100	54
231	Петродворцовый	ГБДОУ ДЕТСКИЙ САД № 13 общеразвивающего вида с приоритетным осуществлением познавательного-речевого развития воспитанников Петродворцового р-на СПб	0	60	100	54
239	Приморский	ГБДОУ ДЕТСКИЙ САД № 67 Приморского р-на СПб	0	60	100	54
245	Приморский	ГБДОУ ЦЕНТР РАЗВИТИЯ РЕБЕНКА-ДЕТСКИЙ САД № 37 Приморского р-на СПб	0	60	100	54
248	Приморский	ГБДОУ ЦЕНТР РАЗВИТИЯ РЕБЕНКА-ДЕТСКИЙ САД № 60 Приморского р-на СПб	0	60	100	54

№ п/п	Район	Наименование образовательной организации	Показатель 3.1.	Показатель 3.2.	Показатель 3.3	Итого по крит. 3
255	Приморский	ГБДОУ ДЕТСКИЙ САД № 8 Приморского р-на СПб	0	60	100	54
274	Приморский	ГБДОУ ДЕТСКИЙ САД №74 Приморского р-на СПб	0	60	100	54
279	Приморский	ГБДОУ ДЕТСКИЙ САД № 78 комбинированного вида Приморского р-на СПб	0	60	100	54
290	Приморский	ГБДОУ ДЕТСКИЙ САД № 11 Приморского р-на СПб	0	60	100	54
302	Приморский	ГБДОУ ДЕТСКИЙ САД № 89 Приморского р-на СПб	0	60	100	54
342	Пушкинский	ГБДОУ ДЕТСКИЙ САД № 27 комбинированного вида Пушкинского р-на СПб	0	60	100	54
352	Пушкинский	ГБДОУ ДЕТСКИЙ САД №36 Пушкинского р-на СПб	40	60	60	54
372	Фрунзенский	ГБДОУ ДЕТСКИЙ САД № 103 комбинированного вида Фрунзенского р-на СПб	0	60	100	54
379	Фрунзенский	ГБДОУ ДЕТСКИЙ САД № 35 комбинированного вида Фрунзенского р-на СПб	0	60	100	54
393	Фрунзенский	ГБДОУ ДЕТСКИЙ САД № 56 комбинированного вида Фрунзенского р-на СПб	0	60	100	54
398	Фрунзенский	ГБДОУ ДЕТСКИЙ САД №74 Фрунзенского р-на СПб	0	60	100	54
403	Фрунзенский	ГБДОУ ДЕТСКИЙ САД № 91 Фрунзенского р-на СПб	0	60	100	54
415	Фрунзенский	ГБДОУ ДЕТСКИЙ САД № 47 комбинированного вида Фрунзенского р-на СПб	0	60	100	54
427	Фрунзенский	ГБДОУ ДЕТСКИЙ САД № 71 Фрунзенского р-на СПб	0	60	100	54
434	Фрунзенский	ГБДОУ ДЕТСКИЙ САД №112 комбинированного вида Фрунзенского р-на СПб	0	60	100	54
442	Центральный	ГБДОУ ДЕТСКИЙ САД № 34 Центрального р-на СПб	0	60	100	54
447	Центральный	ГБДОУ ДЕТСКИЙ САД № 105 Центрального р-на СПб	0	60	100	54
452	Центральный	ГБДОУ ДЕТСКИЙ САД № 46 общеразвивающего вида с приоритетным осуществлением деятельности по познавательнo-речевому развитию детей Центрального р-на СПб "ГАРМОНИЯ"	0	60	100	54
464	Центральный	ГБДОУ ДЕТСКИЙ САД комбинированного вида Центрального р-на СПб "РАДУГА"	0	60	100	54
480	Центральный	ГБДОУ ДЕТСКИЙ САД №	0	60	100	54

№ п/п	Район	Наименование образовательной организации	Показатель 3.1.	Показатель 3.2.	Показатель 3.3	Итого по крит. 3
		109 Центрального р-на СПб				
496	Центральный	ГБДОУ ДЕТСКИЙ САД № 87 Центрального р-на СПб	0	60	100	54
145	Невский	ГБДОУ ДЕТСКИЙ САД № 120 общеразвивающего вида с приоритетным осуществлением деятельности по физическому развитию детей Невского р-на СПб	20	60	79	53,7
262	Приморский	ГБДОУ ДЕТСКИЙ САД № 83 комбинированного вида Приморского р-на СПб	20	60	78	53,4
181	Невский	ГБДОУ ДЕТСКИЙ САД № 86 общеразвивающего вида с приоритетным осуществлением деятельности по физическому развитию детей Невского р-на СПб	60	40	62	52,6
275	Приморский	ГБДОУ ДЕТСКИЙ САД № 16 Приморского р-на СПб	0	80	67	52,1
284	Приморский	ГБДОУ ДЕТСКИЙ САД № 40 Приморского р-на СПб	0	80	67	52,1
381	Фрунзенский	ГБДОУ ДЕТСКИЙ САД № 36 общеразвивающего вида с приоритетным осуществлением деятельности по познавательно-речевому развитию детей Фрунзенского р-на СПб	0	80	67	52,1
159	Невский	ГБДОУ ДЕТСКИЙ САД №127 комбинированного вида Невского р-на СПб	20	40	100	52
177	Невский	ГБДОУ ДЕТСКИЙ САД № 1 комбинированного вида Невского р-на СПб	20	40	100	52
188	Невский	ГБДОУ ДЕТСКИЙ САД № 141 Невского р-на СПб	20	40	100	52
235	Приморский	ГБДОУ ДЕТСКИЙ САД № 72 Приморского р-на СПб	20	40	100	52
254	Приморский	ГБДОУ ДЕТСКИЙ САД № 13 компенсирующего вида Приморского р-на СПб	20	40	100	52
271	Приморский	ГБДОУ ДЕТСКИЙ САД № 23 Приморского р-на СПб	20	40	100	52
292	Приморский	ГБДОУ ДЕТСКИЙ САД № 10 Приморского р-на СПб	20	40	100	52
304	Приморский	ГБДОУ ДЕТСКИЙ САД № 58 комбинированного вида Приморского р-на СПб	20	40	100	52
316	Пушкинский	ГБДОУ ДЕТСКИЙ САД № 14 комбинированного вида Пушкинского р-на СПб	20	40	100	52
358	Фрунзенский	ГБДОУ ЦЕНТР РАЗВИТИЯ РЕБЕНКА-ДЕТСКИЙ САД №	20	40	100	52

№ п/п	Район	Наименование образовательной организации	Показатель 3.1.	Показатель 3.2.	Показатель 3.3	Итого по крит. 3
		96 Фрунзенского р-на СПб				
397	Фрунзенский	ГБДОУ ДЕТСКИЙ САД № 52 Фрунзенского р-на СПб	20	40	100	<b>52</b>
404	Фрунзенский	ГБДОУ ДЕТСКИЙ САД № 108 Фрунзенского р-на СПб	20	40	100	<b>52</b>
450	Центральный	ГБДОУ ДЕТСКИЙ САД № 88 Центрального р-на СПб	20	40	100	<b>52</b>
459	Центральный	ГБДОУ ДЕТСКИЙ САД № 45 комбинированного вида Центрального р-на СПб	20	40	100	<b>52</b>
471	Центральный	ГБДОУ ЦЕНТР РАЗВИТИЯ РЕБЕНКА-ДЕТСКИЙ САД № 59 Центрального р-на СПб	20	40	100	<b>52</b>
293	Приморский	ГБДОУ ДЕТСКИЙ САД № 1 Приморского р-на СПб	0	60	92	<b>51,6</b>
132	Невский	ГБДОУ ДЕТСКИЙ САД № 92 комбинированного вида Невского р-на СПб	60	20	83	<b>50,9</b>
244	Приморский	ГБДОУ ДЕТСКИЙ САД № 54 комбинированного вида Приморского р-на СПб	20	40	95	<b>50,5</b>
492	Центральный	ГБДОУ ДЕТСКИЙ САД № 40 комбинированного вида Центрального р-на СПб	20	60	67	<b>50,1</b>
475	Центральный	ГБДОУ ДЕТСКИЙ САД № 89 Центрального р-на СПб	40	20	100	<b>50</b>
120	Невский	ГБДОУ ДЕТСКИЙ САД № 67 общеразвивающего вида с приоритетным осуществлением деятельности по физическому развитию детей Невского р-на СПб	0	100	33	<b>49,9</b>
264	Приморский	ГБДОУ ДЕТСКИЙ САД № 7 общеразвивающего вида Приморского р-на СПб	0	60	86	<b>49,8</b>
361	Фрунзенский	ГБДОУ ДЕТСКИЙ САД № 38 общеразвивающего вида с приоритетным осуществлением художественно-эстетического развития воспитанников Фрунзенского р-на СПб	0	60	85	<b>49,5</b>
193	Невский	ГБДОУ ДЕТСКИЙ САД № 27 комбинированного вида Невского р-на СПб	0	60	83	<b>48,9</b>
213	Петродворцовый	ГБДОУ ДЕТСКИЙ САД № 34 Петродворцового р-на СПб	20	40	87	<b>48,1</b>
114	Невский	ГБДОУ ДЕТСКИЙ САД № 90 Невского р-на СПб	0	60	80	<b>48</b>
133	Невский	ГБДОУ ДЕТСКИЙ САД № 113 комбинированного вида Невского р-на СПб	0	60	80	<b>48</b>
221	Петродворцовый	ГБДОУ ДЕТСКИЙ САД № 12	60	0	100	<b>48</b>

№ п/п	Район	Наименование образовательной организации	Показатель 3.1.	Показатель 3.2.	Показатель 3.3	Итого по крит. 3
		общеразвивающего вида с приоритетным осуществлением художественно-эстетического развития воспитанников Петродворцового р-на СПб				
184	Невский	ГБДОУ ДЕТСКИЙ САД № 3 общеразвивающего вида с приоритетным осуществлением деятельности по физическому развитию детей Невского р-на СПб	20	40	86	47,8
278	Приморский	ГБДОУ ДЕТСКИЙ САД № 63 Приморского р-на СПб	20	40	86	47,8
436	Фрунзенский	ГБДОУ ДЕТСКИЙ САД № 79 компенсирующего вида Фрунзенского р-на СПб "СЕМИЦВЕТИК"	0	60	79	47,7
175	Невский	ГБДОУ ДЕТСКИЙ САД № 114 общеразвивающего вида с приоритетным осуществлением деятельности по физическому развитию детей Невского р-на СПб	0	80	50	47
283	Приморский	ГБДОУ ДЕТСКИЙ САД № 75 комбинированного вида Приморского р-на СПб	0	80	50	47
319	Пушкинский	ГБДОУ ДЕТСКИЙ САД №21 Пушкинского р-на СПб	0	80	50	47
455	Центральный	ГБДОУ ДЕТСКИЙ САД № 115 общеразвивающего вида с приоритетным осуществлением деятельности по социально-личностному развитию детей Центрального р-на СПб	0	80	50	47
468	Центральный	ГБДОУ ДЕТСКИЙ САД №43 комбинированного вида Центрального р-на СПб	0	80	50	47
259	Приморский	ГБДОУ ДЕТСКИЙ САД № 42 Приморского р-на СПб	0	60	75	46,5
394	Фрунзенский	ГБДОУ ДЕТСКИЙ САД № 94 комбинированного вида Фрунзенского р-на СПб	0	60	75	46,5
414	Фрунзенский	ГБДОУ ДЕТСКИЙ САД № 42 общеразвивающего вида с приоритетным осуществлением познавательного-речевой деятельности Фрунзенского р-на СПб	0	60	75	46,5
437	Фрунзенский	ГБДОУ ДЕТСКИЙ САД № 99 комбинированного вида Фрунзенского р-на СПб	0	60	75	46,5
123	Невский	ГБДОУ ДЕТСКИЙ САД №133	0	40	100	46

№ п/п	Район	Наименование образовательной организации	Показатель 3.1.	Показатель 3.2.	Показатель 3.3	Итого по крит. 3
		комбинированного вида Невского р-на СПб				
147	Невский	ГБДОУ ДЕТСКИЙ САД №108 общеразвивающего вида с приоритетным осуществлением деятельности по физическому развитию детей Невского р-на СПб	0	40	100	46
149	Невский	ГБДОУ ДЕТСКИЙ САД № 83 Невского р-на СПб	0	40	100	46
164	Невский	ГБДОУ ДЕТСКИЙ САД № 48 общеразвивающего вида с приоритетным осуществлением деятельности по физическому развитию детей Невского р-на СПб	0	40	100	46
165	Невский	ГБДОУ ДЕТСКИЙ САД № 62 общеразвивающего вида с приоритетным осуществлением деятельности по физическому развитию детей Невского р-на СПб	0	40	100	46
167	Невский	ГБДОУ ДЕТСКИЙ САД № 45 компенсирующего вида Невского р-на СПб	0	40	100	46
208	Петродворцовый	ГБДОУ ДЕТСКИЙ САД № 23 Петродворцового р-на СПб	0	40	100	46
209	Петродворцовый	ГБДОУ ДЕТСКИЙ САД № 16 общеразвивающего вида с приоритетным осуществлением деятельности по физическому развитию детей Петродворцового р-на СПб	0	40	100	46
297	Приморский	ГБДОУ ДЕТСКИЙ САД № 3 Приморского р-на СПб	0	40	100	46
329	Пушкинский	ГБДОУ ДЕТСКИЙ САД № 39 комбинированного вида Пушкинского р-на СПб	0	40	100	46
355	Пушкинский	ГБДОУ ДЕТСКИЙ САД №22 Пушкинского р-на СПб	0	40	100	46
362	Фрунзенский	ГБДОУ ДЕТСКИЙ САД №59 комбинированного вида Фрунзенского р-на СПб	0	40	100	46
391	Фрунзенский	ГБДОУ ДЕТСКИЙ САД № 87 Фрунзенского р-на СПб	0	40	100	46
399	Фрунзенский	ГБДОУ ДЕТСКИЙ САД № 113 компенсирующего вида Фрунзенского р-на СПб	0	40	100	46
405	Фрунзенский	ГБДОУ ДЕТСКИЙ САД №95 компенсирующего вида Фрунзенского р-на СПб	0	40	100	46
407	Фрунзенский	ГБДОУ ДЕТСКИЙ САД № 80 Фрунзенского р-на СПб	0	40	100	46

№ п/п	Район	Наименование образовательной организации	Показатель 3.1.	Показатель 3.2.	Показатель 3.3	Итого по крит. 3
408	Фрунзенский	ГБДОУ ДЕТСКИЙ САД № 50 Фрунзенского р-на СПб	0	40	100	46
420	Фрунзенский	ГБДОУ ДЕТСКИЙ САД №8 Фрунзенского р-на СПб	0	40	100	46
424	Фрунзенский	ГБДОУ ДЕТСКИЙ САД № 66 общеразвивающего вида с приоритетным осуществлением интеллектуального развития воспитанников Фрунзенского р-на СПб	0	40	100	46
431	Фрунзенский	ГБДОУ ДЕТСКИЙ САД № 44 общеразвивающего вида с приоритетным осуществлением деятельности по познавательно-речевому развитию детей Фрунзенского р-на СПб	0	40	100	46
439	Центральный	ГБДОУ ДЕТСКИЙ САД № 145 комбинированного вида Центрального р-на СПб	0	40	100	46
448	Центральный	ГБДОУ ДЕТСКИЙ САД № 85 компенсирующего вида Центрального р-на СПб "ПСИХОЛОГО-ПЕДАГОГИЧЕСКИЙ ЦЕНТР ПО СОЦИАЛЬНОЙ АДАПТАЦИИ ДЕТЕЙ С ТЯЖЕЛЫМИ НАРУШЕНИЯМИ РЕЧИ"	0	40	100	46
466	Центральный	ГБДОУ ДЕТСКИЙ САД № 83 комбинированного вида Центрального р-на СПб	0	40	100	46
482	Центральный	ГБДОУ ДЕТСКИЙ САД №49 комбинированного вида Центрального р-на СПб	0	40	100	46
487	Центральный	ГБДОУ ДЕТСКИЙ САД № 76 Центрального р-на СПб	0	40	100	46
490	Центральный	ГБДОУ ДЕТСКИЙ САД № 27 Центрального р-на СПб	0	40	100	46
494	Центральный	ГБДОУ ДЕТСКИЙ САД № 121 присмотра и оздоровления Центрального р-на СПб	0	40	100	46
180	Невский	ГБДОУ ДЕТСКИЙ САД № 6 Невского р-на СПб	20	60	50	45
416	Фрунзенский	ГБДОУ ДЕТСКИЙ САД № 54 Фрунзенского р-на СПб	20	60	50	45
493	Центральный	ГБДОУ ДЕТСКИЙ САД № 32 комбинированного вида Центрального р-на СПб	20	60	50	45
249	Приморский	ГБДОУ ДЕТСКИЙ САД №6 Приморского р-на СПб	0	60	67	44,1
233	Приморский	ГБДОУ ДЕТСКИЙ САД № 29 общеразвивающего вида с	20	20	100	44



№ п/п	Район	Наименование образовательной организации	Показатель 3.1.	Показатель 3.2.	Показатель 3.3	Итого по крит. 3
		приоритетным осуществлением деятельности по познавательно-речевому развитию детей Приморского р-на СПб				
289	Приморский	ГБДОУ ДЕТСКИЙ САД № 14 Приморского р-на СПб	20	20	100	44
303	Приморский	ГБДОУ ДЕТСКИЙ САД № 90 Приморского р-на СПб	20	20	100	44
429	Фрунзенский	ГБДОУ ДЕТСКИЙ САД № 40 общеразвивающего вида с приоритетным осуществлением художественно-эстетического развития воспитанников Фрунзенского р-на СПб	20	20	100	44
485	Центральный	ГБДОУ ДЕТСКИЙ САД № 55 комбинированного вида Центрального р-на СПб	40	40	50	43
183	Невский	ГБДОУ ДЕТСКИЙ САД № 100 Невского р-на СПб	0	40	89	42,7
194	Невский	ГБДОУ ДЕТСКИЙ САД № 4 общеразвивающего вида с приоритетным осуществлением деятельности по физическому развитию детей Невского р-на СПб	20	40	67	42,1
483	Центральный	ГБДОУ ДЕТСКИЙ САД № 60 общеразвивающего вида с приоритетным осуществлением деятельности по физическому развитию детей Центрального р-на СПб	40	0	100	42
224	Петродворцовый	ГБДОУ ДЕТСКИЙ САД № 28 комбинированного вида Петродворцового р-на СПб	0	40	83	40,9
234	Приморский	ГБДОУ ДЕТСКИЙ САД № 82 комбинированного вида Приморского р-на СПб	0	40	80	40
148	Невский	ГБДОУ ДЕТСКИЙ САД № 43 комбинированного вида Невского р-на СПб	20	60	33	39,9
229	Петродворцовый	ГБДОУ ДЕТСКИЙ САД № 20 общеразвивающего вида Петродворцового р-на СПб	0	60	50	39
243	Приморский	ГБДОУ ДЕТСКИЙ САД № 48 компенсирующего вида Приморского р-на СПб	0	60	50	39
252	Приморский	ГБДОУ ДЕТСКИЙ САД № 31 общеразвивающего вида с приоритетным осуществлением деятельности по художественно-эстетическому развитию детей Приморского р-на СПб	0	60	50	39

№ п/п	Район	Наименование образовательной организации	Показатель 3.1.	Показатель 3.2.	Показатель 3.3	Итого по крит. 3
299	Приморский	ГБДОУ ДЕТСКИЙ САД № 32 комбинированного вида Приморского р-на СПб	0	60	50	39
324	Пушкинский	ГБДОУ ДЕТСКИЙ САД № 20 комбинированного вида Пушкинского р-на СПб	0	60	50	39
396	Фрунзенский	ГБДОУ ДЕТСКИЙ САД №45 общеразвивающего вида с деятельностью по познавательной-речевому развитию детей Фрунзенского р-на СПб	0	60	50	39
419	Фрунзенский	ГБДОУ ДЕТСКИЙ САД № 120 комбинированного вида Фрунзенского р-на СПб	0	60	50	39
435	Фрунзенский	ГБДОУ ЦЕНТР РАЗВИТИЯ РЕБЕНКА-ДЕТСКИЙ САД № 72 с осуществлением физического и психического развития, коррекции и оздоровления всех воспитанников Фрунзенского р-на СПб	0	60	50	39
446	Центральный	ГБДОУ ДЕТСКИЙ САД № 75 Центрального р-на СПб	0	60	50	39
472	Центральный	ГБДОУ ДЕТСКИЙ САД №103 Центрального р-на СПб	0	60	50	39
479	Центральный	ГБДОУ ДЕТСКИЙ САД № 112 Центрального р-на СПб	0	60	50	39
136	Невский	ГБДОУ ДЕТСКИЙ САД № 109 комбинированного вида Невского р-на СПб	0	20	100	38
176	Невский	ГБДОУ ДЕТСКИЙ САД № 137 общеразвивающего вида с приоритетным осуществлением деятельности по познавательной-речевому развитию детей Невского р-на СПб	0	20	100	38
212	Петродворцовый	ГБДОУ ДЕТСКИЙ САД № 26 комбинированного вида Петродворцового р-на СПб	0	20	100	38
246	Приморский	ГБДОУ ДЕТСКИЙ САД № 80 общеразвивающего вида с приоритетным осуществлением деятельности по художественно-эстетическому развитию детей Приморского р-на СПб	0	20	100	38
288	Приморский	ГБДОУ ДЕТСКИЙ САД № 61 Приморского р-на СПб	0	20	100	38
295	Приморский	ГБДОУ ДЕТСКИЙ САД № 49 комбинированного вида Приморского р-на СПб	0	20	100	38
318	Пушкинский	ГБДОУ ДЕТСКИЙ САД № 13 общеразвивающего вида с	0	20	100	38

№ п/п	Район	Наименование образовательной организации	Показатель 3.1.	Показатель 3.2.	Показатель 3.3	Итого по крит. 3
		приоритетным осуществлением деятельности по познавательно- речевому развитию детей Пушкинского р-на СПб				
360	Фрунзенский	ГБДОУ ДЕТСКИЙ САД № 57 общеразвивающего вида с приоритетным осуществлением художественно-эстетического развития воспитанников Фрунзенского р-на СПб	0	20	100	38
366	Фрунзенский	ГБДОУ ДЕТСКИЙ САД №58 комбинированного вида Фрунзенского р-на СПб	0	20	100	38
367	Фрунзенский	ГБДОУ ДЕТСКИЙ САД № 76 комбинированного вида Фрунзенского р-на СПб	0	20	100	38
371	Фрунзенский	ГБДОУ ДЕТСКИЙ САД № 43 комбинированного вида Фрунзенского р-на СПб	0	20	100	38
373	Фрунзенский	ГБДОУ ДЕТСКИЙ САД № 37 Фрунзенского р-на СПб	0	20	100	38
378	Фрунзенский	ГБДОУ ДЕТСКИЙ САД № 114 Фрунзенского р-на СПб	0	20	100	38
432	Фрунзенский	ГБДОУ ДЕТСКИЙ САД № 77 Фрунзенского р-на СПб	0	20	100	38
473	Центральный	ГБДОУ ДЕТСКИЙ САД № 48 Центрального р-на СПб	0	20	100	38
111	Невский	ГБДОУ ДЕТСКИЙ САД №84 Невского р-на СПб	0	40	67	36,1
433	Фрунзенский	ГБДОУ ДЕТСКИЙ САД № 102 общеразвивающего вида с приоритетным осуществлением деятельности по художественно-эстетическому развитию детей Фрунзенского р-на СПб	0	20	87	34,1
203	Петродворцовый	ГБДОУ ДЕТСКИЙ САД № 17 комбинированного вида Петродворцового р-на СПб	0	20	83	32,9
423	Фрунзенский	ГБДОУ ДЕТСКИЙ САД № 65 комбинированного вида Фрунзенского р-на СПб "СОЛНЫШКО"	0	80	0	32
131	Невский	ГБДОУ ДЕТСКИЙ САД № 87 Невского р-на СПб	0	40	50	31
210	Петродворцовый	ГБДОУ ДЕТСКИЙ САД № 18 Петродворцового р-на СПб	0	40	50	31
282	Приморский	ГБДОУ ДЕТСКИЙ САД № 79 комбинированного вида Приморского р-на СПб	0	40	50	31
312	Пушкинский	ГБДОУ ДЕТСКИЙ САД № 32 комбинированного вида	0	40	50	31

№ п/п	Район	Наименование образовательной организации	Показатель 3.1.	Показатель 3.2.	Показатель 3.3	Итого по крит. 3
		Пушкинского р-на СПб				
328	Пушкинский	ГБДОУ ДЕТСКИЙ САД №16 Пушкинского р-на СПб	0	40	50	31
343	Пушкинский	ГБДОУ ДЕТСКИЙ САД № 15 Пушкинского р-на СПб	0	40	50	31
363	Фрунзенский	ГБДОУ ЦЕНТР РАЗВИТИЯ РЕБЕНКА-ДЕТСКИЙ САД № 111 Фрунзенского р-на СПб	0	40	50	31
369	Фрунзенский	ГБДОУ ДЕТСКИЙ САД № 92 комбинированного вида Фрунзенского р-на СПб	0	40	50	31
389	Фрунзенский	ГБДОУ ДЕТСКИЙ САД №118 Фрунзенского р-на СПб	0	40	50	31
392	Фрунзенский	ГБДОУ ДЕТСКИЙ САД № 89 Фрунзенского р-на СПб	0	40	50	31
413	Фрунзенский	ГБДОУ ДЕТСКИЙ САД № 100 Фрунзенского р-на СПб	0	40	50	31
422	Фрунзенский	ГБДОУ ДЕТСКИЙ САД № 117 Фрунзенского р-на СПб	0	40	50	31
441	Центральный	ГБДОУ ДЕТСКИЙ САД № 22 комбинированного вида Центрального р-на СПб	0	40	50	31
451	Центральный	ГБДОУ ДЕТСКИЙ САД № 97 компенсирующего вида Центрального р-на СПб	0	40	50	31
453	Центральный	ГБДОУ ДЕТСКИЙ САД №144 присмотра и оздоровления Центрального р-на СПб	0	40	50	31
456	Центральный	ГБДОУ ДЕТСКИЙ САД № 86 комбинированного вида Центрального р-на СПб	0	40	50	31
489	Центральный	ГБДОУ ДЕТСКИЙ САД №24 компенсирующего вида Центрального р-на СПб	0	40	50	31
112	Невский	ГБДОУ ДЕТСКИЙ САД № 124 комбинированного вида Невского р-на СПб	0	0	100	30
118	Невский	ГБДОУ ДЕТСКИЙ САД №15 Невского р-на СПб	0	0	100	30
357	Фрунзенский	ГБДОУ ДЕТСКИЙ САД № 82 комбинированного вида Фрунзенского р-на СПб	0	0	100	30
110	Невский	ГБДОУ ДЕТСКИЙ САД №78 Невского р-на СПб	20	0	75	28,5
359	Фрунзенский	ГБДОУ ДЕТСКИЙ САД № 88 общеразвивающего вида с приоритетным осуществлением деятельности по познавательнo-речевому развитию детей Фрунзенского р-на СПб	0	20	60	26
418	Фрунзенский	ГБДОУ ДЕТСКИЙ САД № 17 КОМБИНИРОВАННОГО	0	60	0	24

№ п/п	Район	Наименование образовательной организации	Показатель 3.1.	Показатель 3.2.	Показатель 3.3	Итого по крит. 3
		ВИДА Фрунзенского р-на СПб				
380	Фрунзенский	ГБДОУ ДЕТСКИЙ САД №86 Фрунзенского р-на СПб	0	20	50	23
443	Центральный	ГБДОУ ДЕТСКИЙ САД №125 компенсирующего вида Центрального р-на СПб	20	0	50	21
417	Фрунзенский	ГБДОУ ДЕТСКИЙ САД №55 комбинированного вида Фрунзенского р-на СПб	0	0	60	18
322	Пушкинский	ГБДОУ ДЕТСКИЙ САД № 33 Пушкинского р-на СПб	0	20	0	8
387	Фрунзенский	ГБДОУ ДЕТСКИЙ САД № 75 Фрунзенского р-на СПб	0	20	0	8
461	Центральный	ГБДОУ ДЕТСКИЙ САД № 29 комбинированного вида Центрального р-на СПб	0	20	0	8
240	Приморский	ГБДОУ ДЕТСКИЙ САД №41 Приморского р-на СПб	0	0	0	0
457	Центральный	ГБДОУ ДЕТСКИЙ САД № 72 комбинированного вида Центрального р-на СПб	0	0	0	0
498	Центральный	ГБДОУ ДЕТСКИЙ САД № 107 Центрального р-на СПб	0	0	0	0

### Критерий 3. Образовательные учреждения Комитета по культуре Санкт-Петербурга

Таблица 30

№ п/п	Наименование образовательной организации	Показатель 3.1.	Показатель 3.2.	Показатель 3.3	Итого по крит. 3
502	СПБ ГБУ ДПО «ИНСТИТУТ КУЛЬТУРНЫХ ПРОГРАММ»	0	80	87	58,1
499	СПБ ГБОУ ДОД «СПБ ДЕТСКАЯ ХУДОЖЕСТВЕННАЯ ШКОЛА ИМЕНИ Б.М.КУСТОДИЕВА»	60	40	50	49
500	СПБ ГБОУ ДОД «СПБ ДЕТСКАЯ ХУДОЖЕСТВЕННАЯ ШКОЛА «АЛЕКСАНДРИНО»	0	40	100	46
501	СПБ ГБОУ ДПО «УЧЕБНО-МЕТОДИЧЕСКИЙ ЦЕНТР РАЗВИТИЯ ОБРАЗОВАНИЯ В СФЕРЕ КУЛЬТУРЫ И ИСКУССТВА СПБ»	0	40	50	31

### Критерий 3. Образовательные учреждения дополнительного образования детей, находящиеся в ведении АР

Таблица 31

№ п/п	Наименование образовательной организации	Показатель 3.1.	Показатель 3.2.	Показатель 3.3	Итого по крит. 3
511	СПБ ГБОУ ДОД "ДЕТСКАЯ ШКОЛА ИСКУССТВ № 13 Курортного р-на"	100	100	100	100
517	СПБ ГБОУ ДОД "ДЕТСКАЯ ХУДОЖЕСТВЕННАЯ ШКОЛА № 3"	100	100	95	98,5
523	СПБ ГБУ ДО «ДЕТСКАЯ ШКОЛА ИСКУССТВ ИМЕНИ М.А.БАЛАКИРЕВА»	80	100	100	94
504	СПБ ГБОУ ДОД "ДЕТСКАЯ ШКОЛА ИСКУССТВ ИМЕНИ И.Ф.СТРАВИНСКОГО" г.Ломоносова	80	100	89	90,7
515	СПБ ГБОУ ДОД "ДЕТСКАЯ ХУДОЖЕСТВЕННАЯ ШКОЛА ИМ. М. К. АНИКУШИНА Кронштадтского р-на СПб"	60	100	100	88
519	СПБ ГБОУ ДОД "ЦАРСКОСЕЛЬСКАЯ ГИМНАЗИЯ ИСКУССТВ ИМЕНИ АННЫ АНДРЕЕВНЫ АХМАТОВОЙ"	60	100	100	88
505	СПБ ГБОУ ДОД "ДЕТСКАЯ ХУДОЖЕСТВЕННАЯ ШКОЛА ИМЕНИ И.П. САУТОВА"	80	80	100	86
520	СПБ ГБОУ ДОД "ДЕТСКАЯ ШКОЛА ИСКУССТВ" Красносельского р-на	40	100	100	82
510	СПБ ГБОУ ДОД "ДЕТСКАЯ МУЗЫКАЛЬНАЯ ШКОЛА № 8 Кронштадтского р-на" ИМЕНИ Г.П.ВИШНЕВСКОЙ	60	80	100	80
512	СПБ ГБОУ ДОД "ДЕТСКАЯ МУЗЫКАЛЬНАЯ ШКОЛА № 25 Пушкинского р-на"	60	80	100	80
503	ГБУ ДО ЦЕНТР ДЕТСКОГО И ЮНОШЕСКОГО МУЗЫКАЛЬНО-ХОРЕОГРАФИЧЕСКОГО ИСКУССТВА "ЭДЕЛЬВЕЙС" Приморского р-на СПб	60	60	100	72
506	СПБ ГБОУ ДОД "ДЕТСКАЯ МУЗЫКАЛЬНАЯ ШКОЛА № 22"	80	40	100	70
521	СПБ ГБОУ ДОД "ПЕТЕРГОФСКАЯ ШКОЛА ИСКУССТВ"	20	80	100	68
513	СПБ ГБОУ ДОД "ДЕТСКАЯ МУЗЫКАЛЬНАЯ ШКОЛА № 45 Пушкинского р-на"	40	60	100	66
507	СПБ ГБОУ ДОД "ДЕТСКАЯ МУЗЫКАЛЬНАЯ ШКОЛА № 42"	20	60	100	60
509	СПБ ГБОУ ДОД "ДЕТСКАЯ МУЗЫКАЛЬНАЯ ШКОЛА № 41"	40	100	22	58,6
518	СПБ ГБОУ ДОД "ДЕТСКАЯ ШКОЛА ИСКУССТВ ИМЕНИ ПЕТРА ИЛЬИЧА ЧАЙКОВСКОГО	0	60	95	52,5
516	СПБ ГБОУ ДОД "ДЕТСКАЯ МУЗЫКАЛЬНАЯ ШКОЛА № 17 ИМ. А.Г. РУБИНШТЕЙНА"	0	80	67	52,1

<b>№ п/п</b>	<b>Наименование образовательной организации</b>	<b>Показатель 3.1.</b>	<b>Показатель 3.2.</b>	<b>Показатель 3.3</b>	<b>Итого по крит. 3</b>
522	СПБ ГБОУ ДОД "ДЕТСКАЯ МУЗЫКАЛЬНАЯ ШКОЛА № 20 Курортного р-на"	0	60	80	48
514	СПБ ГБОУ ДОД "СПБ ДЕТСКАЯ ШКОЛА ИСКУССТВ ИМЕНИ Д.С. БОРТНЯНСКОГО"	40	0	100	42
508	СПБ ГБОУ ДОД "ДЕТСКАЯ ХУДОЖЕСТВЕННАЯ ШКОЛА № 7"	0	60	50	39



#### **КРИТЕРИЙ 4. ДОБРОЖЕЛАТЕЛЬНОСТЬ, ВЕЖЛИВОСТЬ РАБОТНИКОВ ОБРАЗОВАТЕЛЬНОЙ ОРГАНИЗАЦИИ**

Критерий представлен тремя показателями:

**Показатель 4.1.** Доля получателей услуг, удовлетворенных доброжелательностью, вежливостью работников образовательной организации, обеспечивающих первичный контакт и информирование получателя услуги при непосредственном обращении в организацию социальной сферы (в % от общего числа опрошенных получателей услуг)

**Показатель 4.2.** Доля получателей услуг, удовлетворенных доброжелательностью, вежливостью работников образовательной организации, обеспечивающих непосредственное оказание услуги при обращении в организацию социальной сферы (в % от общего числа опрошенных получателей услуг)

**Показатель 4.3.** Доля получателей услуг, удовлетворенных доброжелательностью, вежливостью работников образовательной организации при использовании дистанционных форм взаимодействия (в % от общего числа опрошенных получателей услуг).

## Критерий 4. Общеобразовательные учреждения

Таблица 32

№ п/п	Наименование образовательной организации	Показатель 4.1.	Показатель 4.2.	Показатель 4.3	Итого по крит. 4
5	ГБОУ СРЕДНЯЯ ОБЩЕОБРАЗОВАТЕЛЬНАЯ ШКОЛА № 632 Приморского р-на СПб	94	97	96	95,6
4	ГБОУ СРЕДНЯЯ ОБЩЕОБРАЗОВАТЕЛЬНАЯ ШКОЛА № 428 Приморского р-на СПб	93	93	97	93,8
2	ГБОУ ОБЩЕОБРАЗОВАТЕЛЬНАЯ ШКОЛА № 220 Калининского р-на СПб	92	94	95	93,4
1	ГБОУ "ИНЖЕНЕРНО-ТЕХНОЛОГИЧЕСКАЯ ШКОЛА № 777" СПб	90	96	94	93,2
3	ГБОУ СРЕДНЯЯ ОБЩЕОБРАЗОВАТЕЛЬНАЯ ШКОЛА № 691 С УГЛУБЛЕННЫМ ИЗУЧЕНИЕМ ИНОСТРАННЫХ ЯЗЫКОВ Невского р-на СПб "НЕВСКАЯ ШКОЛА"	91	94	95	93
6	ГБОУ СРЕДНЯЯ ОБЩЕОБРАЗОВАТЕЛЬНАЯ ШКОЛА № 492 Фрунзенского р-на СПб	86	93	95	90,6

## Критерий 4. Образовательные учреждения дополнительного профессионального образования

Таблица 33

№ п/п	Наименование образовательной организации	Показатель 4.1.	Показатель 4.2.	Показатель 4.3	Итого по крит. 4
11	ГБУ ДО ЦЕНТР ПСИХОЛОГО-ПЕДАГОГИЧЕСКОЙ, МЕДИЦИНСКОЙ И СОЦИАЛЬНОЙ ПОМОЩИ Кронштадтского р-на СПб	100	100	100	100
17	ГБУ ДПО ЦЕНТР ПОВЫШЕНИЯ КВАЛИФИКАЦИИ СПЕЦИАЛИСТОВ "ИНФОРМАЦИОННО-МЕТОДИЧЕСКИЙ ЦЕНТР" Колпинского р-на СПб	100	100	100	100
18	ГБУ ДО ЦЕНТР ПСИХОЛОГО-ПЕДАГОГИЧЕСКОЙ, МЕДИЦИНСКОЙ И СОЦИАЛЬНОЙ ПОМОЩИ Центрального р-на СПб "РАЗВИТИЕ"	100	100	100	100
19	ГБУ РЕГИОНАЛЬНЫЙ ЦЕНТР ПСИХОЛОГО-ПЕДАГОГИЧЕСКОЙ, МЕДИЦИНСКОЙ И СОЦИАЛЬНОЙ ПОМОЩИ "ЦЕНТР ДИАГНОСТИКИ И КОНСУЛЬТИРОВАНИЯ" СПб	100	100	100	100
20	ГБУ ДО ЦЕНТР ПСИХОЛОГО-ПЕДАГОГИЧЕСКОЙ, МЕДИЦИНСКОЙ И СОЦИАЛЬНОЙ ПОМОЩИ Колпинского р-на СПб	100	100	100	100
29	ГБУ ДО ЦЕНТР ПСИХОЛОГО-ПЕДАГОГИЧЕСКОГО СОПРОВОЖДЕНИЯ Кировского р-на СПб	100	100	100	100
41	ГБУ ДПО ЦЕНТР ПОВЫШЕНИЯ КВАЛИФИКАЦИИ СПЕЦИАЛИСТОВ "ИНФОРМАЦИОННО-МЕТОДИЧЕСКИЙ ЦЕНТР" Кронштадтского р-на СПб	100	100	100	100
25	ГБУ ДПО ЦЕНТР ПОВЫШЕНИЯ КВАЛИФИКАЦИИ СПЕЦИАЛИСТОВ "ИНФОРМАЦИОННО-МЕТОДИЧЕСКИЙ ЦЕНТР" Петроградского р-на СПб	100	100	99	99,8
22	ГБУ ДО ЦЕНТР ПСИХОЛОГО-ПЕДАГОГИЧЕСКОЙ, МЕДИЦИНСКОЙ И СОЦИАЛЬНОЙ ПОМОЩИ Калининского р-на СПб	99	100	100	99,6
24	ГБУ ДО ЦЕНТР ПСИХОЛОГО-ПЕДАГОГИЧЕСКОЙ, МЕДИЦИНСКОЙ И СОЦИАЛЬНОЙ ПОМОЩИ Курортного р-на СПб	99	100	100	99,6
33	ГБУ ДО ЦЕНТР ПСИХОЛОГО-ПЕДАГОГИЧЕСКОЙ, МЕДИЦИНСКОЙ И СОЦИАЛЬНОЙ ПОМОЩИ Василеостровского р-на СПб	99	100	100	99,6
36	ГБУ ДПО ЦЕНТР ПОВЫШЕНИЯ КВАЛИФИКАЦИИ СПЕЦИАЛИСТОВ	100	99	99	99,4

№ п/п	Наименование образовательной организации	Показатель 4.1.	Показатель 4.2.	Показатель 4.3	Итого по крит. 4
	"ИНФОРМАЦИОННО-МЕТОДИЧЕСКИЙ ЦЕНТР" Петродворцового р-на СПб				
8	ГБУ ДППО ЦЕНТР ПОВЫШЕНИЯ КВАЛИФИКАЦИИ СПЕЦИАЛИСТОВ "ИНФОРМАЦИОННО-МЕТОДИЧЕСКИЙ ЦЕНТР" Фрунзенского р-на СПб	99	100	98	99,2
13	ГБУ ДППО ЦЕНТР ПОВЫШЕНИЯ КВАЛИФИКАЦИИ СПЕЦИАЛИСТОВ "ИНФОРМАЦИОННО-МЕТОДИЧЕСКИЙ ЦЕНТР" Курортного р-на СПб	99	99	100	99,2
21	ГБУ ДО ЦЕНТР ПСИХОЛОГО-ПЕДАГОГИЧЕСКОЙ, МЕДИЦИНСКОЙ И СОЦИАЛЬНОЙ ПОМОЩИ Фрунзенского р-на СПб	99	99	100	99,2
23	ГБУ ДО ЦЕНТР ПСИХОЛОГО-ПЕДАГОГИЧЕСКОЙ, МЕДИЦИНСКОЙ И СОЦИАЛЬНОЙ ПОМОЩИ Приморского р-на СПб	100	98	100	99,2
35	ГБУ ДППО ЦЕНТР ПОВЫШЕНИЯ КВАЛИФИКАЦИИ СПЕЦИАЛИСТОВ "ИНФОРМАЦИОННО-МЕТОДИЧЕСКИЙ ЦЕНТР" Центрального р-на СПб	98	100	100	99,2
7	ГБУ ДО ЦЕНТР ДИАГНОСТИКИ И КОНСУЛЬТИРОВАНИЯ, ПСИХОЛОГО-ПЕДАГОГИЧЕСКОЙ, МЕДИЦИНСКОЙ И СОЦИАЛЬНОЙ ПОМОЩИ Петроградского р-на СПб "ПСИХОЛОГО-ПЕДАГОГИЧЕСКИЙ ЦЕНТР "ЗДОРОВЬЕ"	99	99	99	99
42	ГБУ ДО ЦЕНТР ПСИХОЛОГО-ПЕДАГОГИЧЕСКОЙ, МЕДИЦИНСКОЙ И СОЦИАЛЬНОЙ ПОМОЩИ Выборгского р-на СПб	99	99	99	99
32	ГБУ ДО ЦЕНТР ПСИХОЛОГО-ПЕДАГОГИЧЕСКОЙ, МЕДИЦИНСКОЙ И СОЦИАЛЬНОЙ ПОМОЩИ Московского р-на СПб	99	99	98	98,8
40	ГБУ ДО ЦЕНТР ПСИХОЛОГО-ПЕДАГОГИЧЕСКОЙ, МЕДИЦИНСКОЙ И СОЦИАЛЬНОЙ ПОМОЩИ Петродворцового р-на СПб "ДОВЕРИЕ"	100	100	94	98,8
9	ГБУ ДО ЦЕНТР ПСИХОЛОГО-ПЕДАГОГИЧЕСКОЙ, МЕДИЦИНСКОЙ И СОЦИАЛЬНОЙ ПОМОЩИ Пушкинского р-на СПб	97	100	99	98,6
10	ГБУ ДО ЦЕНТР ПСИХОЛОГО-ПЕДАГОГИЧЕСКОЙ, МЕДИЦИНСКОЙ И СОЦИАЛЬНОЙ ПОМОЩИ Невского р-на СПб	98	99	99	98,6
15	ГБУ ДППО ЦЕНТР ПОВЫШЕНИЯ КВАЛИФИКАЦИИ СПЕЦИАЛИСТОВ "ИНФОРМАЦИОННО-	98	99	99	98,6

№ п/п	Наименование образовательной организации	Показатель 4.1.	Показатель 4.2.	Показатель 4.3	Итого по крит. 4
	МЕТОДИЧЕСКИЙ ЦЕНТР" Адмиралтейского р-на СПб				
37	ГБУ ДПО ЦЕНТР ПОВЫШЕНИЯ КВАЛИФИКАЦИИ Калининского р-на СПб "ИНФОРМАЦИОННО- МЕТОДИЧЕСКИЙ ЦЕНТР"	98	99	99	98,6
26	ГБУ ДПО ЦЕНТР ПОВЫШЕНИЯ КВАЛИФИКАЦИИ СПЕЦИАЛИСТОВ "ИНФОРМАЦИОННО- МЕТОДИЧЕСКИЙ ЦЕНТР" Выборгского р-на СПб	99	98	98	98,4
38	ГБУ ДПО ЦЕНТР ПОВЫШЕНИЯ КВАЛИФИКАЦИИ СПЕЦИАЛИСТОВ "ИНФОРМАЦИОННО- МЕТОДИЧЕСКИЙ ЦЕНТР" Невского р- на СПб	98	99	98	98,4
30	ГБУ ДПО ЦЕНТР ПОВЫШЕНИЯ КВАЛИФИКАЦИИ СПЕЦИАЛИСТОВ "ИНФОРМАЦИОННО- МЕТОДИЧЕСКИЙ ЦЕНТР" Приморского р-на СПб	98	98	99	98,2
31	ГБУ ДПО ЦЕНТР ПОВЫШЕНИЯ КВАЛИФИКАЦИИ СПЕЦИАЛИСТОВ "ИНФОРМАЦИОННО- МЕТОДИЧЕСКИЙ ЦЕНТР" Пушкинского р-на СПб	97	99	99	98,2
27	ГБУ ДПО ЦЕНТР ПОВЫШЕНИЯ КВАЛИФИКАЦИИ СПЕЦИАЛИСТОВ "ИНФОРМАЦИОННО- МЕТОДИЧЕСКИЙ ЦЕНТР" Кировского р-на СПб	99	97	98	98
12	ГБУ ДПО ЦЕНТР ПОВЫШЕНИЯ КВАЛИФИКАЦИИ СПЕЦИАЛИСТОВ "ИНФОРМАЦИОННО- МЕТОДИЧЕСКИЙ ЦЕНТР" Красногвардейского р-на СПб	97	98	99	97,8
16	ГБУ ДПО ЦЕНТР ПОВЫШЕНИЯ КВАЛИФИКАЦИИ СПЕЦИАЛИСТОВ "ИНФОРМАЦИОННО- МЕТОДИЧЕСКИЙ ЦЕНТР" Московского р-на СПб	97	98	99	97,8
34	ГБУ ДО ЦЕНТР ПСИХОЛОГО- ПЕДАГОГИЧЕСКОГО СОПРОВОЖДЕНИЯ Адмиралтейского р- на СПб	100	96	97	97,8
39	ГБУ ДПО ЦЕНТР ПОВЫШЕНИЯ КВАЛИФИКАЦИИ СПЕЦИАЛИСТОВ "ИНФОРМАЦИОННО- МЕТОДИЧЕСКИЙ ЦЕНТР" Василеостровского р-на СПб	97	98	98	97,6
14	ГБУ ДПО ЦЕНТР ПОВЫШЕНИЯ КВАЛИФИКАЦИИ СПЕЦИАЛИСТОВ "ИНФОРМАЦИОННО- МЕТОДИЧЕСКИЙ ЦЕНТР" Красносельского р-на СПб	96	98	98	97,2
28	ГБУ ДО ЦЕНТР ПСИХОЛОГО-	94	94	96	94,4

№ п/п	Наименование образовательной организации	Показате ль 4.1.	Показате ль 4.2.	Показате ль 4.3	Итого по крит. 4
	ПЕДАГОГИЧЕСКОЙ, МЕДИЦИНСКОЙ И СОЦИАЛЬНОЙ ПОМОЩИ Красносельского р-на СПб				

## Критерий 4. Образовательные учреждения дополнительного образования детей

Таблица 34

№ п/п	Наименование образовательной организации	Показатель 4.1.	Показатель 4.2.	Показатель 4.3	Итого по крит. 4
57	ГБУ ДО ЦЕНТР ДЕТСКОГО (ЮНОШЕСКОГО) ТЕХНИЧЕСКОГО ТВОРЧЕСТВА Московского р-на СПб	100	100	100	100
77	ГБУ ДО ЦЕНТР ДЕТСКОГО (ЮНОШЕСКОГО) ТЕХНИЧЕСКОГО ТВОРЧЕСТВА Фрунзенского р-на СПб "МОТОР"	100	100	100	100
81	ГБУ ДО "ДЕТСКИЙ ТВОРЧЕСКИЙ ЦЕНТР "ТЕАТРАЛЬНАЯ СЕМЬЯ" Невского р-на СПб	100	100	100	100
90	ГБУ ДО "ЦЕНТР ГРАЖДАНСКОГО И ПАТРИОТИЧЕСКОГО ВОСПИТАНИЯ ДЕТЕЙ И МОЛОДЕЖИ "ВЗЛЕТ" Невского р-на СПб	100	100	100	100
98	ГБУ ДО ЗЕЛЕНОГОРСКИЙ ДОМ ДЕТСКОГО ТВОРЧЕСТВА Курортного р-на СПб	100	100	100	100
54	ГБУ ДО ДОМ ДЕТСКОГО ТВОРЧЕСТВА Пушкинского р-на СПб "ПАВЛОВСКИЙ"	99	100	100	99,6
61	ГБУ ДО ДОМ ДЕТСКОГО ТВОРЧЕСТВА "СОЮЗ" Выборгского р-на СПб	99	100	100	99,6
85	ГБУ ДО ЦЕНТР ДЕТСКО-ЮНОШЕСКОГО ТЕХНИЧЕСКОГО ТВОРЧЕСТВА И ИНФОРМАЦИОННЫХ ТЕХНОЛОГИЙ Пушкинского р-на СПб	99	100	100	99,6
97	ГБУ ДО ДОМ ДЕТСКОГО ТВОРЧЕСТВА Кронштадтского р-на СПб "ГРАД ЧУДЕС"	99	100	100	99,6
62	ГБУ ДО ДОМ ДЕТСКОГО ТВОРЧЕСТВА "ЮНОСТЬ" Выборгского р-на СПб	99	100	99	99,4
64	ГБУ ДО ДВОРЕЦ ТВОРЧЕСТВА Пушкинского р-на СПб	99	99	100	99,2
68	ГБУ ДО ЦЕНТР ТВОРЧЕСТВА И ОБРАЗОВАНИЯ Фрунзенского р-на СПб	99	99	100	99,2
82	ГБУ ДО «ЦЕНТР РАЗВИТИЯ ТВОРЧЕСТВА И НАУЧНО-ТЕХНИЧЕСКИХ ИНИЦИАТИВ ДЕТЕЙ И МОЛОДЕЖИ» Калининского р-на СПб	99	99	100	99,2
83	ГБУ ДО Красногвардейского р-на СПб "ДЕТСКО-ЮНОШЕСКИЙ ЦЕНТР "КРАСНОГВАРДЕЕЦ"	99	99	100	99,2
84	ГБУ ДО ДОМ ДЕТСКОГО ТВОРЧЕСТВА Петродворцового р-на СПб	98	100	100	99,2
87	ГБУ ДО ДЕТСКО-ЮНОШЕСКИЙ	98	100	100	99,2

№ п/п	Наименование образовательной организации	Показатель 4.1.	Показатель 4.2.	Показатель 4.3	Итого по крит. 4
	ЦЕНТР Петродворцового р-на СПб "ПЕТЕРГОФ"				
91	ГБУ ДО ДОМ ДЕТСКОГО ТВОРЧЕСТВА Центрального р-на СПб "ПРЕОБРАЖЕНСКИЙ"	98	100	100	99,2
43	ГБУ ДО САНКТ-ПЕТЕРБУРГСКИЙ ЦЕНТР ДЕТСКОГО (ЮНОШЕСКОГО) ТЕХНИЧЕСКОГО ТВОРЧЕСТВА	99	99	99	99
51	ГБУ ДО ЦЕНТР ДЕТСКОГО (ЮНОШЕСКОГО) ТЕХНИЧЕСКОГО ТВОРЧЕСТВА Кировского р-на СПб	99	99	99	99
58	ГБУ ДО ДЕТСКИЙ МОРСКОЙ ЦЕНТР Кронштадтского р-на СПб "ЮНЫЙ МОРЯК"	99	99	99	99
59	ГБУ ДО ДОМ ДЕТСКОГО ТВОРЧЕСТВА "СОВРЕМЕННОСТИ" Выборгского р-на СПб	98	100	99	99
60	ГБУ ДО ЦЕНТР ДЕТСКОГО (ЮНОШЕСКОГО) ТЕХНИЧЕСКОГО ТВОРЧЕСТВА Красногвардейского р-на СПб "ОХТА"	99	99	99	99
72	ГБУ ДО ДВОРЕЦ ДЕТСКОГО (ЮНОШЕСКОГО) ТВОРЧЕСТВА Кировского р-на СПб	99	99	99	99
75	ГБУ ДО ДОМ ДЕТСКОГО ТВОРЧЕСТВА Центрального р-на СПб "ФОНТАНКА-32"	98	100	99	99
92	ГБУ ДОД оздоровительно-образовательный центр Красносельского р-на СПб «Центр гражданско-патриотического воспитания и безопасности жизнедеятельности»	99	99	99	99
96	ГБУ ДО ДОМ ДЕТСКОГО ТВОРЧЕСТВА "НА 9-ОЙ ЛИНИИ" Василеостровского р-на СПб	99	99	99	99
52	ГБУ ДО ДОМ ДЕТСТВА И ЮНОШЕСТВА Приморского р-на СПб	98	100	98	98,8
63	ГБУ ДО ДОМ ДЕТСКОГО ТВОРЧЕСТВА Калининского р-на СПб	98	99	100	98,8
65	ГБУ ДО ЦЕНТР ТЕХНИЧЕСКОГО ТВОРЧЕСТВА Адмиралтейского р-на СПб	99	99	98	98,8
69	ГБУ ДО "ПРАВОБЕРЕЖНЫЙ ДОМ ДЕТСКОГО ТВОРЧЕСТВА" Невского р-на СПб	98	99	100	98,8
70	ГБУ ДО ДОМ ДЕТСКОГО ТВОРЧЕСТВА Красносельского р-на СПб	98	99	100	98,8
95	ГБУ ДО ДВОРЕЦ ТВОРЧЕСТВА ДЕТЕЙ И МОЛОДЕЖИ Колпинского р-на СПб	98	99	100	98,8
50	ГБУ ДО ДОМ ТВОРЧЕСТВА "ИЗМАЙЛОВСКИЙ" Адмиралтейского р-на СПб	97	100	99	98,6



№ п/п	Наименование образовательной организации	Показатель 4.1.	Показатель 4.2.	Показатель 4.3	Итого по крит. 4
53	ГБУ ДО ДЕТСКИЙ МОРСКОЙ ЦЕНТР Кировского р-на СПб "ЮНЫЙ МОРЯК"	98	99	99	98,6
67	ГБУ ДО ЦЕНТР ВНЕШКОЛЬНОЙ РАБОТЫ С ДЕТЬМИ И МОЛОДЕЖЬЮ Калининского р-на СПб "АКАДЕМИЧЕСКИЙ"	98	99	99	98,6
74	ГБУ ДО ДОМ ДЕТСКОГО ТВОРЧЕСТВА "ОЛИМП" Выборгского р-на СПб	98	99	99	98,6
93	ГБУ ДО "ДОМ ДЕТСКОГО ТВОРЧЕСТВА "ЛЕВОБЕРЕЖНЫЙ" Невского р-на СПб	98	100	97	98,6
55	ГБУ ДО ЦЕНТР ВНЕШКОЛЬНОЙ РАБОТЫ Центрального р-на СПб	96	100	100	98,4
88	ГБУ ДО ДВОРЕЦ ДЕТСКОГО (ЮНОШЕСКОГО) ТВОРЧЕСТВА Фрунзенского р-на СПб	97	99	100	98,4
100	ГБУ ДО ЦЕНТР ТВОРЧЕСКОГО РАЗВИТИЯ И ГУМАНИТАРНОГО ОБРАЗОВАНИЯ ДЕТЕЙ "НА ВАСИЛЬЕВСКОМ" Василеостровского р-на СПб	98	99	98	98,4
101	ГБУ ДО ДОМ ДЕТСКОГО ТВОРЧЕСТВА Петродворцового р-на СПб "ОРАНИЕНБАУМ"	98	99	98	98,4
44	ГБНОУ ДЕТСКИЙ ОЗДОРОВИТЕЛЬНО-ОБРАЗОВАТЕЛЬНЫЙ ТУРИСТСКИЙ ЦЕНТР СПб "БАЛТИЙСКИЙ БЕРЕГ"	95	100	100	98
73	ГБУ ДО ЦЕНТР ДЕТСКОГО (ЮНОШЕСКОГО) ТЕХНИЧЕСКОГО ТВОРЧЕСТВА Колпинского р-на СПб	96	99	99	97,8
66	ГБУ ДО ДВОРЕЦ ДЕТСКОГО (ЮНОШЕСКОГО) ТВОРЧЕСТВА Красногвардейского р-на СПб "НА ЛЕНСКОЙ"	96	99	98	97,6
71	ГБУ ДО ДВОРЕЦ ДЕТСКОГО (ЮНОШЕСКОГО) ТВОРЧЕСТВА Московского р-на СПб	98	97	98	97,6
80	ГБУ ДО ДОМ ДЕТСКОГО ТВОРЧЕСТВА Курортного р-на СПб "НА РЕКЕ СЕСТРЕ"	96	99	98	97,6
78	ГБУ ДО ДЕТСКО-ЮНОШЕСКИЙ ТВОРЧЕСКИЙ ЦЕНТР "ВАСИЛЬЕВСКИЙ ОСТРОВ" СПб	96	98	99	97,4
76	ГБУ ДО ЦЕНТР ДЕТСКОГО (ЮНОШЕСКОГО) ТЕХНИЧЕСКОГО ТВОРЧЕСТВА "СТАРТ+" Невского р-на СПб	96	98	98	97,2
94	ГБУ ДО ДВОРЕЦ ДЕТСКОГО (ЮНОШЕСКОГО) ТВОРЧЕСТВА Выборгского р-на СПб	95	99	98	97,2
45	ГБНОУ "САНКТ-ПЕТЕРБУРГСКИЙ ГОРОДСКОЙ ДВОРЕЦ ТВОРЧЕСТВА ЮНЫХ"	96	97	98	96,8

№ п/п	Наименование образовательной организации	Показатель 4.1.	Показатель 4.2.	Показатель 4.3	Итого по крит. 4
89	ГБУ ДО ДВОРЕЦ ТВОРЧЕСТВА "У ВОЗНЕСЕНСКОГО МОСТА" Адмиралтейского р-на СПб	92	100	99	96,6
99	ГБУ ДО ДОМ ДЕТСКОГО ТВОРЧЕСТВА Приморского р-на СПб	95	98	97	96,6
49	ГБНОУ "АКАДЕМИЯ ЦИФРОВЫХ ТЕХНОЛОГИЙ" СПб	92	99	99	96,2
56	ГБУ ДО ЦЕНТР ВНЕШКОЛЬНОЙ РАБОТЫ С ДЕТЬМИ Приморского р-на СПб	94	100	93	96,2
79	ГБУ ДО ДЕТСКО-ЮНОШЕСКИЙ ЦЕНТР Московского р-на СПб "ЦЕНТР ФИЗИЧЕСКОЙ КУЛЬТУРЫ, СПОРТА И ЗДОРОВЬЯ"	97	94	98	96
86	ГБУ ДО ДВОРЕЦ ДЕТСКОГО ТВОРЧЕСТВА Петроградского р-на СПб	89	98	99	94,6
47	ГБУ ДО ДВОРЕЦ ТВОРЧЕСТВА ДЕТЕЙ И МОЛОДЕЖИ "МОЛОДЕЖНЫЙ ТВОРЧЕСКИЙ ФОРУМ КИТЕЖ ПЛЮС" СПб	91	96	95	93,8
48	ГБНОУ "АКАДЕМИЯ ТАЛАНТОВ" СПб	90	90	100	92
102	СПб ГБОУ ДОД "ОХТИНСКИЙ ЦЕНТР ЭСТЕТИЧЕСКОГО ВОСПИТАНИЯ"	86	70	79	78,2
46	ГБУ ДО ДЛЯ ДЕТЕЙ И ВЗРОСЛЫХ ДВОРЕЦ УЧАЩЕЙСЯ МОЛОДЕЖИ СПб	69	94	50	75,2

## Критерий 4. Дошкольные образовательные учреждения

Таблица 35

№ п/п	Район	Наименование образовательной организации	Показатель 4.1.	Показатель 4.2.	Показатель 4.3	Итого по крит. 4
119	Невский	ГБДОУ ДЕТСКИЙ САД № 69 Невского р-на СПб	100	100	100	100
137	Невский	ГБДОУ ДЕТСКИЙ САД № 68 компенсирующего вида Невского р-на СПб	100	100	100	100
143	Невский	ГБДОУ ДЕТСКИЙ САД №22 компенсирующего вида Невского р-на СПб	100	100	100	100
149	Невский	ГБДОУ ДЕТСКИЙ САД № 83 Невского р-на СПб	100	100	100	100
153	Невский	ГБДОУ ДЕТСКИЙ САД № 131 компенсирующего вида Невского р-на СПб	100	100	100	100
166	Невский	ГБДОУ ДЕТСКИЙ САД № 102 комбинированного вида Невского р-на СПб	100	100	100	100
167	Невский	ГБДОУ ДЕТСКИЙ САД № 45 компенсирующего вида Невского р-на СПб	100	100	100	100
200	Невский	ГБДОУ ДЕТСКИЙ САД №39 Невского р-на СПб	100	100	100	100
210	Петродворцовый	ГБДОУ ДЕТСКИЙ САД № 18 Петродворцового р-на СПб	100	100	100	100
215	Петродворцовый	ГБДОУ ДЕТСКИЙ САД № 7 компенсирующего вида Петродворцового р-на СПб	100	100	100	100
229	Петродворцовый	ГБДОУ ДЕТСКИЙ САД №20 общеразвивающего вида Петродворцового р-на СПб	100	100	100	100
242	Приморский	ГБДОУ ДЕТСКИЙ САД № 69 комбинированного вида Приморского р-на СПб	100	100	100	100
243	Приморский	ГБДОУ ДЕТСКИЙ САД № 48 компенсирующего вида Приморского р-на СПб	100	100	100	100
253	Приморский	ГБДОУ ДЕТСКИЙ САД № 57 комбинированного вида Приморского р-на СПб	100	100	100	100
263	Приморский	ГБДОУ ДЕТСКИЙ САД № 62 Приморского р-на СПб	100	100	100	100
290	Приморский	ГБДОУ ДЕТСКИЙ САД № 11 Приморского р-на СПб	100	100	100	100
296	Приморский	ГБДОУ ДЕТСКИЙ САД № 46 компенсирующего вида Приморского р-на СПб	100	100	100	100
315	Пушкинский	ГБДОУ ДЕТСКИЙ САД №5 Пушкинского р-на СПб	100	100	100	100
317	Пушкинский	ГБДОУ ДЕТСКИЙ САД №34	100	100	100	100

№ п/п	Район	Наименование образовательной организации	Показатель 4.1.	Показатель 4.2.	Показатель 4.3	Итого по крит. 4
		компенсирующего вида Пушкинского р-на СПб				
319	Пушкинский	ГБДОУ ДЕТСКИЙ САД №21 Пушкинского р-на СПб	100	100	100	100
333	Пушкинский	ГБДОУ ДЕТСКИЙ САД № 17 комбинированного вида Пушкинского р-на СПб	100	100	100	100
349	Пушкинский	ГБДОУ ДЕТСКИЙ САД № 6 комбинированного вида Пушкинского р-на СПб "РЕЧЕЦВЕТИК"	100	100	100	100
350	Пушкинский	ГБДОУ ДЕТСКИЙ САД №10 Пушкинского р-на СПб	100	100	100	100
369	Фрунзенский	ГБДОУ ДЕТСКИЙ САД № 92 комбинированного вида Фрунзенского р-на СПб	100	100	100	100
383	Фрунзенский	ГБДОУ ДЕТСКИЙ САД № 106 комбинированного вида Фрунзенского р-на СПб	100	100	100	100
384	Фрунзенский	ГБДОУ ДЕТСКИЙ САД № 109 комбинированного вида Фрунзенского р-на СПб	100	100	100	100
386	Фрунзенский	ГБДОУ ДЕТСКИЙ САД №60 комбинированного вида Фрунзенского р-на СПб "ГНЕЗДЫШКО"	100	100	100	100
393	Фрунзенский	ГБДОУ ДЕТСКИЙ САД № 56 комбинированного вида Фрунзенского р-на СПб	100	100	100	100
395	Фрунзенский	ГБДОУ ДЕТСКИЙ САД № 41 пристра и оздоровления Фрунзенского р-на СПб	100	100	100	100
398	Фрунзенский	ГБДОУ ДЕТСКИЙ САД №74 Фрунзенского р-на СПб	100	100	100	100
399	Фрунзенский	ГБДОУ ДЕТСКИЙ САД № 113 компенсирующего вида Фрунзенского р-на СПб	100	100	100	100
405	Фрунзенский	ГБДОУ ДЕТСКИЙ САД №95 компенсирующего вида Фрунзенского р-на СПб	100	100	100	100
410	Фрунзенский	ГБДОУ ДЕТСКИЙ САД № 69 комбинированного вида Фрунзенского р-на СПб	100	100	100	100
420	Фрунзенский	ГБДОУ ДЕТСКИЙ САД №8 Фрунзенского р-на СПб	100	100	100	100
421	Фрунзенский	ГБДОУ ДЕТСКИЙ САД "ЛЕСНОЕ" пристра и оздоровления Фрунзенского р-на СПб	100	100	100	100
423	Фрунзенский	ГБДОУ ДЕТСКИЙ САД № 65 комбинированного вида Фрунзенского р-на СПб "СОЛНЫШКО"	100	100	100	100

№ п/п	Район	Наименование образовательной организации	Показатель 4.1.	Показатель 4.2.	Показатель 4.3	Итого по крит. 4
426	Фрунзенский	ГБДОУ ДЕТСКИЙ САД №101 компенсирующего вида Фрунзенского р-на СПб	100	100	100	100
436	Фрунзенский	ГБДОУ ДЕТСКИЙ САД № 79 компенсирующего вида Фрунзенского р-на СПб "СЕМИЦВЕТИК"	100	100	100	100
451	Центральный	ГБДОУ ДЕТСКИЙ САД № 97 компенсирующего вида Центрального р-на СПб	100	100	100	100
459	Центральный	ГБДОУ ДЕТСКИЙ САД № 45 комбинированного вида Центрального р-на СПб	100	100	100	100
461	Центральный	ГБДОУ ДЕТСКИЙ САД № 29 комбинированного вида Центрального р-на СПб	100	100	100	100
462	Центральный	ГБДОУ ДЕТСКИЙ САД № 44 комбинированного вида Центрального р-на СПб "ДОШКОЛЬНЫЙ МИКРОРАЙОННЫЙ ЦЕНТР"	100	100	100	100
468	Центральный	ГБДОУ ДЕТСКИЙ САД №43 комбинированного вида Центрального р-на СПб	100	100	100	100
469	Центральный	ГБДОУ ДЕТСКИЙ САД № 20 Центрального р-на СПб	100	100	100	100
475	Центральный	ГБДОУ ДЕТСКИЙ САД № 89 Центрального р-на СПб	100	100	100	100
481	Центральный	ГБДОУ ДЕТСКИЙ САД № 81 комбинированного вида Центрального р-на СПб	100	100	100	100
485	Центральный	ГБДОУ ДЕТСКИЙ САД № 55 комбинированного вида Центрального р-на СПб	100	100	100	100
486	Центральный	ГБДОУ ДЕТСКИЙ САД № 110 комбинированного вида Центрального р-на СПб «ЭРМИТАЖНЫЙ ДЕТСКИЙ САД»	100	100	100	100
488	Центральный	ГБДОУ ДЕТСКИЙ САД № 114 Центрального р-на СПб	100	100	100	100
489	Центральный	ГБДОУ ДЕТСКИЙ САД №24 компенсирующего вида Центрального р-на СПб	100	100	100	100
491	Центральный	ГБДОУ ДЕТСКИЙ САД № 39 компенсирующего вида Центрального р-на СПб	100	100	100	100
492	Центральный	ГБДОУ ДЕТСКИЙ САД № 40 комбинированного вида Центрального р-на СПб	100	100	100	100
202	Петродворцовый	ГБДОУ ДЕТСКИЙ САД № 15 Петродворцового р-на СПб	100	100	99	99,8
220	Петродворцовый	ГБДОУ ДЕТСКИЙ САД № 1	100	100	99	99,8

№ п/п	Район	Наименование образовательной организации	Показатель 4.1.	Показатель 4.2.	Показатель 4.3	Итого по крит. 4
		общеразвивающего вида с приоритетным осуществлением художественно-эстетического и интеллектуального развития воспитанников Петродворцового р-на СПб				
279	Приморский	ГБДОУ ДЕТСКИЙ САД № 78 комбинированного вида Приморского р-на СПб	100	100	99	99,8
385	Фрунзенский	ГБДОУ ДЕТСКИЙ САД № 115 компенсирующего вида Фрунзенского р-на СПб	100	100	99	99,8
197	Невский	ГБДОУ ДЕТСКИЙ САД №79 Невского р-на СПб	100	100	98	99,6
203	Петродворцовый	ГБДОУ ДЕТСКИЙ САД № 17 комбинированного вида Петродворцового р-на СПб	100	99	100	99,6
208	Петродворцовый	ГБДОУ ДЕТСКИЙ САД № 23 Петродворцового р-на СПб	99	100	100	99,6
217	Петродворцовый	ГБДОУ ДЕТСКИЙ САД № 32 Петродворцового р-на СПб	100	99	100	99,6
224	Петродворцовый	ГБДОУ ДЕТСКИЙ САД № 28 комбинированного вида Петродворцового р-на СПб	100	99	100	99,6
237	Приморский	ГБДОУ ДЕТСКИЙ САД №24 комбинированного вида Приморского р-на СПб	99	100	100	99,6
238	Приморский	ГБДОУ ДЕТСКИЙ САД № 20 комбинированного вида Приморского р-на СПб	100	99	100	99,6
272	Приморский	ГБДОУ ДЕТСКИЙ САД № 35 общеразвивающего вида с приоритетным осуществлением деятельности по физическому развитию детей Приморского р-на СПб	99	100	100	99,6
287	Приморский	ГБДОУ ДЕТСКИЙ САД № 44 Приморского р-на СПб	99	100	100	99,6
306	Приморский	ГБДОУ ДЕТСКИЙ САД №18 Приморского р-на СПб	99	100	100	99,6
327	Пушкинский	ГБДОУ ДЕТСКИЙ САД № 28 Пушкинского р-на СПб	100	99	100	99,6
356	Пушкинский	ГБДОУ ДЕТСКИЙ САД № 47 Пушкинского р-на СПб	99	100	100	99,6
404	Фрунзенский	ГБДОУ ДЕТСКИЙ САД № 108 Фрунзенского р-на СПб	99	100	100	99,6
442	Центральный	ГБДОУ ДЕТСКИЙ САД № 34 Центрального р-на СПб	99	100	100	99,6
460	Центральный	ГБДОУ ДЕТСКИЙ САД №78 Центрального р-на СПб	99	100	100	99,6
463	Центральный	ГБДОУ ДЕТСКИЙ САД № 155 комбинированного вида	100	99	100	99,6

№ п/п	Район	Наименование образовательной организации	Показатель 4.1.	Показатель 4.2.	Показатель 4.3	Итого по крит. 4
		Центрального р-на СПб				
470	Центральный	ГБДОУ ДЕТСКИЙ САД № 58 комбинированного вида Центрального р-на СПб	99	100	100	99,6
480	Центральный	ГБДОУ ДЕТСКИЙ САД № 109 Центрального р-на СПб	100	100	98	99,6
495	Центральный	ГБДОУ ДЕТСКИЙ САД № 116 Центрального р-на СПб	99	100	100	99,6
108	Невский	ГБДОУ ДЕТСКИЙ САД № 23 компенсирующего вида Невского р-на СПб	100	99	99	99,4
162	Невский	ГБДОУ ДЕТСКИЙ САД № 98 Невского р-на СПб	100	99	99	99,4
239	Приморский	ГБДОУ ДЕТСКИЙ САД № 67 Приморского р-на СПб	99	100	99	99,4
255	Приморский	ГБДОУ ДЕТСКИЙ САД № 8 Приморского р-на СПб	100	99	99	99,4
286	Приморский	ГБДОУ ДЕТСКИЙ САД № 43 компенсирующего вида Приморского р-на СПб	99	100	99	99,4
300	Приморский	ГБДОУ ДЕТСКИЙ САД № 85 Приморского р-на СПб	99	100	99	99,4
316	Пушкинский	ГБДОУ ДЕТСКИЙ САД № 14 комбинированного вида Пушкинского р-на СПб	100	99	99	99,4
324	Пушкинский	ГБДОУ ДЕТСКИЙ САД № 20 комбинированного вида Пушкинского р-на СПб	100	99	99	99,4
347	Пушкинский	ГБДОУ ДЕТСКИЙ САД № 41 Пушкинского р-на СПб	99	100	99	99,4
351	Пушкинский	ГБДОУ ДЕТСКИЙ САД № 35 Пушкинского р-на СПб	100	99	99	99,4
416	Фрунзенский	ГБДОУ ДЕТСКИЙ САД № 54 Фрунзенского р-на СПб	100	99	99	99,4
434	Фрунзенский	ГБДОУ ДЕТСКИЙ САД № 112 комбинированного вида Фрунзенского р-на СПб	99	100	99	99,4
437	Фрунзенский	ГБДОУ ДЕТСКИЙ САД № 99 комбинированного вида Фрунзенского р-на СПб	99	100	99	99,4
474	Центральный	ГБДОУ ДЕТСКИЙ САД № 25 комбинированного вида Центрального р-на СПб	99	100	99	99,4
483	Центральный	ГБДОУ ДЕТСКИЙ САД № 60 общеразвивающего вида с приоритетным осуществлением деятельности по физическому развитию детей Центрального р-на СПб	100	99	99	99,4
487	Центральный	ГБДОУ ДЕТСКИЙ САД № 76 Центрального р-на СПб	100	99	99	99,4
113	Невский	ГБДОУ ДЕТСКИЙ САД № 94 компенсирующего вида	99	99	100	99,2

№ п/п	Район	Наименование образовательной организации	Показатель 4.1.	Показатель 4.2.	Показатель 4.3	Итого по крит. 4
		Невского р-на СПб				
114	Невский	ГБДОУ ДЕТСКИЙ САД № 90 Невского р-на СПб	99	99	100	99,2
124	Невский	ГБДОУ ДЕТСКИЙ САД №75 Невского р-на СПб	100	99	98	99,2
126	Невский	ГБДОУ ДЕТСКИЙ САД № 142 общеразвивающего вида с приоритетным осуществлением деятельности по физическому развитию детей Невского р-на СПб	100	99	98	99,2
139	Невский	ГБДОУ ДЕТСКИЙ САД №138 общеразвивающего вида с приоритетным осуществлением деятельности по познавательнo-речевому развитию детей Невского р-на СПб	99	99	100	99,2
152	Невский	ГБДОУ ДЕТСКИЙ САД № 129 комбинированного вида Невского р-на СПб	99	99	100	99,2
161	Невский	ГБДОУ ДЕТСКИЙ САД № 70 Невского р-на СПб	99	99	100	99,2
195	Невский	ГБДОУ ДЕТСКИЙ САД № 50 Невского р-на СПб	98	100	100	99,2
219	Петродворцовый	ГБДОУ ДЕТСКИЙ САД № 8 Петродворцового р-на СПб	98	100	100	99,2
223	Петродворцовый	ГБДОУ ДЕТСКИЙ САД № 5 комбинированного вида Петродворцового р-на СПб	100	98	100	99,2
225	Петродворцовый	ГБДОУ ДЕТСКИЙ САД № 10 Петродворцового р-на СПб	99	99	100	99,2
230	Петродворцовый	ГБДОУ ДЕТСКИЙ САД №30 комбинированного вида Петродворцового р-на СПб	99	99	100	99,2
258	Приморский	ГБДОУ ДЕТСКИЙ САД № 34 Приморского р-на СПб	99	99	100	99,2
261	Приморский	ГБДОУ ДЕТСКИЙ САД № 88 комбинированного вида Приморского р-на СПб	99	99	100	99,2
293	Приморский	ГБДОУ ДЕТСКИЙ САД № 1 Приморского р-на СПб	99	99	100	99,2
295	Приморский	ГБДОУ ДЕТСКИЙ САД № 49 комбинированного вида Приморского р-на СПб	99	99	100	99,2
311	Приморский	ГБДОУ ДЕТСКИЙ САД № 59 Приморского р-на СПб	99	99	100	99,2
326	Пушкинский	ГБДОУ ДЕТСКИЙ САД № 7 общеразвивающего вида с приоритетным осуществлением деятельности по художественно-эстетическому развитию детей Пушкинского р-на СПб	99	99	100	99,2



№ п/п	Район	Наименование образовательной организации	Показатель 4.1.	Показатель 4.2.	Показатель 4.3	Итого по крит. 4
341	Пушкинский	ГБДОУ ДЕТСКИЙ САД №19 комбинированного вида Пушкинского р-на СПб	99	99	100	99,2
361	Фрунзенский	ГБДОУ ДЕТСКИЙ САД № 38 общеразвивающего вида с приоритетным осуществлением художественно-эстетического развития воспитанников Фрунзенского р-на СПб	99	99	100	99,2
371	Фрунзенский	ГБДОУ ДЕТСКИЙ САД № 43 комбинированного вида Фрунзенского р-на СПб	99	99	100	99,2
412	Фрунзенский	ГБДОУ ДЕТСКИЙ САД № 93 компенсирующего вида Фрунзенского р-на СПб	99	99	100	99,2
425	Фрунзенский	ГБДОУ ДЕТСКИЙ САД № 81 комбинированного вида Фрунзенского р-на СПб	99	99	100	99,2
433	Фрунзенский	ГБДОУ ДЕТСКИЙ САД № 102 общеразвивающего вида с приоритетным осуществлением деятельности по художественно-эстетическому развитию детей Фрунзенского р-на СПб	99	99	100	99,2
435	Фрунзенский	ГБДОУ ЦЕНТР РАЗВИТИЯ РЕБЕНКА-ДЕТСКИЙ САД № 72 с осуществлением физического и психического развития, коррекции и оздоровления всех воспитанников Фрунзенского р-на СПб	100	98	100	99,2
444	Центральный	ГБДОУ ДЕТСКИЙ САД № 71 Центрального р-на СПб	100	98	100	99,2
446	Центральный	ГБДОУ ДЕТСКИЙ САД № 75 Центрального р-на СПб	100	98	100	99,2
455	Центральный	ГБДОУ ДЕТСКИЙ САД № 115 общеразвивающего вида с приоритетным осуществлением деятельности по социально-личностному развитию детей Центрального р-на СПб	98	100	100	99,2
476	Центральный	ГБДОУ ДЕТСКИЙ САД комбинированного вида Центрального р-на СПб "ДЕТСКИЙ ОЗДОРОВИТЕЛЬНЫЙ ГОРОДОК "БЕРЕЗКА"	98	100	100	99,2
482	Центральный	ГБДОУ ДЕТСКИЙ САД №49 комбинированного вида Центрального р-на СПб	100	100	96	99,2
116	Невский	ГБДОУ ДЕТСКИЙ САД № 95 комбинированного вида	99	99	99	99

№ п/п	Район	Наименование образовательной организации	Показатель 4.1.	Показатель 4.2.	Показатель 4.3	Итого по крит. 4
		Невского р-на СПб				
130	Невский	ГБДОУ ДЕТСКИЙ САД № 10 компенсирующего вида Невского р-на СПб	99	99	99	99
145	Невский	ГБДОУ ДЕТСКИЙ САД № 120 общеразвивающего вида с приоритетным осуществлением деятельности по физическому развитию детей Невского р-на СПб	99	99	99	99
165	Невский	ГБДОУ ДЕТСКИЙ САД № 62 общеразвивающего вида с приоритетным осуществлением деятельности по физическому развитию детей Невского р-на СПб	99	99	99	99
178	Невский	ГБДОУ ДЕТСКИЙ САД № 116 комбинированного вида Невского р-на СПб	99	99	99	99
185	Невский	ГБДОУ ДЕТСКИЙ САД № 5 комбинированного вида Невского р-на СПб	99	99	99	99
213	Петродворцовый	ГБДОУ ДЕТСКИЙ САД № 34 Петродворцового р-на СПб	99	99	99	99
228	Петродворцовый	ГБДОУ ДЕТСКИЙ САД № 33 комбинированного вида Петродворцового р-на СПб	99	99	99	99
236	Приморский	ГБДОУ ДЕТСКИЙ САД № 5 Приморского р-на СПб	99	99	99	99
247	Приморский	ГБДОУ ДЕТСКИЙ САД № 25 комбинированного вида Приморского р-на СПб	99	99	99	99
248	Приморский	ГБДОУ ЦЕНТР РАЗВИТИЯ РЕБЕНКА-ДЕТСКИЙ САД № 60 Приморского р-на СПб	99	99	99	99
254	Приморский	ГБДОУ ДЕТСКИЙ САД № 13 компенсирующего вида Приморского р-на СПб	99	99	99	99
256	Приморский	ГБДОУ ДЕТСКИЙ САД № 45 комбинированного вида Приморского р-на СПб	99	99	99	99
269	Приморский	ГБДОУ ДЕТСКИЙ САД № 50 Приморского р-на СПб	99	99	99	99
273	Приморский	ГБДОУ ДЕТСКИЙ САД № 71 комбинированного вида Приморского р-на СПб	99	99	99	99
358	Фрунзенский	ГБДОУ ЦЕНТР РАЗВИТИЯ РЕБЕНКА-ДЕТСКИЙ САД № 96 Фрунзенского р-на СПб	100	98	99	99
464	Центральный	ГБДОУ ДЕТСКИЙ САД комбинированного вида Центрального р-на СПб "РАДУГА"	100	98	99	99
465	Центральный	ГБДОУ ДЕТСКИЙ САД № 41	99	99	99	99

№ п/п	Район	Наименование образовательной организации	Показатель 4.1.	Показатель 4.2.	Показатель 4.3	Итого по крит. 4
		комбинированного вида Центрального р-на СПб "ЦЕНТР ИНТЕГРАТИВНОГО ВОСПИТАНИЯ"				
133	Невский	ГБДОУ ДЕТСКИЙ САД №113 комбинированного вида Невского р-на СПб	99	98	100	98,8
141	Невский	ГБДОУ ДЕТСКИЙ САД № 103 компенсирующего вида Невского р-на СПб	99	99	98	98,8
155	Невский	ГБДОУ ДЕТСКИЙ САД № 47 общеразвивающего вида с приоритетным осуществлением деятельности по познавательнo-речевому развитию детей Невского р-на СПб	98	100	98	98,8
199	Невский	ГБДОУ ДЕТСКИЙ САД № 36 Невского р-на СПб	100	98	98	98,8
207	Петродворцовый	ГБДОУ ДЕТСКИЙ САД № 14 комбинированного вида Петродворцового р-на СПб	99	98	100	98,8
227	Петродворцовый	ГБДОУ ДЕТСКИЙ САД № 19 общеразвивающего вида с приоритетным осуществлением деятельности по физическому развитию детей Петродворцового р-на СПб	99	99	98	98,8
250	Приморский	ГБДОУ ДЕТСКИЙ САД № 86 Приморского р-на СПб	98	99	100	98,8
260	Приморский	ГБДОУ ДЕТСКИЙ САД № 87 комбинированного вида Приморского р-на СПб	99	99	98	98,8
265	Приморский	ГБДОУ ДЕТСКИЙ САД № 9 комбинированного вида Приморского р-на СПб	99	98	100	98,8
266	Приморский	ГБДОУ ДЕТСКИЙ САД № 15 Приморского р-на СПб	98	99	100	98,8
304	Приморский	ГБДОУ ДЕТСКИЙ САД № 58 комбинированного вида Приморского р-на СПб	99	98	100	98,8
307	Приморский	ГБДОУ ДЕТСКИЙ САД № 12 Приморского р-на СПб	100	98	98	98,8
314	Пушкинский	ГБДОУ ДЕТСКИЙ САД № 26 компенсирующего вида Пушкинского р-на СПб	98	100	98	98,8
320	Пушкинский	ГБДОУ ДЕТСКИЙ САД № 42 Пушкинского р-на СПб	99	99	98	98,8
323	Пушкинский	ГБДОУ ДЕТСКИЙ САД № 23 комбинированного вида Пушкинского р-на СПб	98	99	100	98,8
334	Пушкинский	ГБДОУ ДЕТСКИЙ САД № 2 Пушкинского р-на СПб	99	99	98	98,8

№ п/п	Район	Наименование образовательной организации	Показатель 4.1.	Показатель 4.2.	Показатель 4.3	Итого по крит. 4
354	Пушкинский	ГБДОУ ДЕТСКИЙ САД № 8 Пушкинского р-на СПб	99	99	98	98,8
375	Фрунзенский	ГБДОУ ДЕТСКИЙ САД № 78 комбинированного вида Фрунзенского р-на СПб	98	99	100	98,8
382	Фрунзенский	ГБДОУ ДЕТСКИЙ САД № 67 комбинированного вида Фрунзенского р-на СПб	99	98	100	98,8
448	Центральный	ГБДОУ ДЕТСКИЙ САД № 85 компенсирующего вида Центрального р-на СПб "ПСИХОЛОГО-ПЕДАГОГИЧЕСКИЙ ЦЕНТР ПО СОЦИАЛЬНОЙ АДАПТАЦИИ ДЕТЕЙ С ТЯЖЕЛЫМИ НАРУШЕНИЯМИ РЕЧИ"	100	97	100	98,8
452	Центральный	ГБДОУ ДЕТСКИЙ САД № 46 общеразвивающего вида с приоритетным осуществлением деятельности по познавательно-речевому развитию детей Центрального р-на СПб "ГАРМОНИЯ"	100	98	98	98,8
473	Центральный	ГБДОУ ДЕТСКИЙ САД № 48 Центрального р-на СПб	97	100	100	98,8
493	Центральный	ГБДОУ ДЕТСКИЙ САД № 32 комбинированного вида Центрального р-на СПб	97	100	100	98,8
497	Центральный	ГБДОУ ДЕТСКИЙ САД №100 комбинированного вида Центрального р-на СПб	98	100	98	98,8
112	Невский	ГБДОУ ДЕТСКИЙ САД № 124 комбинированного вида Невского р-на СПб	98	99	99	98,6
160	Невский	ГБДОУ ДЕТСКИЙ САД № 38 компенсирующего вида Невского р-на СПб	99	98	99	98,6
171	Невский	ГБДОУ ДЕТСКИЙ САД № 106 комбинированного вида Невского р-на СПб	99	98	99	98,6
174	Невский	ГБДОУ ДЕТСКИЙ САД №128 комбинированного вида Невского р-на СПб	99	98	99	98,6
205	Петродворцовый	ГБДОУ ДЕТСКИЙ САД № 6 общеразвивающего вида с приоритетным осуществлением деятельности по физическому развитию детей Петродворцового р-на СПб	98	99	99	98,6
222	Петродворцовый	ГБДОУ ДЕТСКИЙ САД № 27 общеразвивающего вида Петродворцового р-на СПб	98	99	99	98,6
232	Приморский	ГБДОУ ДЕТСКИЙ САД № 73	98	99	99	98,6

№ п/п	Район	Наименование образовательной организации	Показатель 4.1.	Показатель 4.2.	Показатель 4.3	Итого по крит. 4
		комбинированного вида Приморского р-на СПб				
233	Приморский	ГБДОУ ДЕТСКИЙ САД № 29 общеразвивающего вида с приоритетным осуществлением деятельности по познавательного-речевому развитию детей Приморского р-на СПб	98	99	99	98,6
271	Приморский	ГБДОУ ДЕТСКИЙ САД № 23 Приморского р-на СПб	99	98	99	98,6
274	Приморский	ГБДОУ ДЕТСКИЙ САД №74 Приморского р-на СПб	98	99	99	98,6
313	Пушкинский	ГБДОУ ДЕТСКИЙ САД №46 Пушкинского р-на СПб	99	98	99	98,6
335	Пушкинский	ГБДОУ ДЕТСКИЙ САД № 40 Пушкинского р-на СПб	99	99	97	98,6
346	Пушкинский	ГБДОУ ДЕТСКИЙ САД № 30 комбинированного вида Пушкинского р-на СПб	98	99	99	98,6
419	Фрунзенский	ГБДОУ ДЕТСКИЙ САД № 120 комбинированного вида Фрунзенского р-на СПб	99	98	99	98,6
447	Центральный	ГБДОУ ДЕТСКИЙ САД № 105 Центрального р-на СПб	100	98	97	98,6
456	Центральный	ГБДОУ ДЕТСКИЙ САД № 86 комбинированного вида Центрального р-на СПб	98	100	97	98,6
490	Центральный	ГБДОУ ДЕТСКИЙ САД № 27 Центрального р-на СПб	98	99	99	98,6
109	Невский	ГБДОУ ДЕТСКИЙ САД № 41 комбинированного вида Невского р-на СПб	98	98	100	98,4
131	Невский	ГБДОУ ДЕТСКИЙ САД № 87 Невского р-на СПб	97	100	98	98,4
138	Невский	ГБДОУ ДЕТСКИЙ САД №135 Невского р-на СПб	100	98	96	98,4
159	Невский	ГБДОУ ДЕТСКИЙ САД №127 комбинированного вида Невского р-на СПб	99	97	100	98,4
168	Невский	ГБДОУ ДЕТСКИЙ САД № 12 комбинированного вида Невского р-на СПб	97	99	100	98,4
172	Невский	ГБДОУ ДЕТСКИЙ САД № 130 общеразвивающего вида с приоритетным осуществлением деятельности по художественно- эстетическому развитию детей Невского р-на СПб	99	98	98	98,4
177	Невский	ГБДОУ ДЕТСКИЙ САД № 1 комбинированного вида Невского р-на СПб	98	99	98	98,4

№ п/п	Район	Наименование образовательной организации	Показатель 4.1.	Показатель 4.2.	Показатель 4.3	Итого по крит. 4
191	Невский	ГБДОУ ДЕТСКИЙ САД № 76 комбинированного вида Невского р-на СПб	97	99	100	98,4
201	Невский	ГБДОУ ДЕТСКИЙ САД № 77 Невского р-на СПб	99	98	98	98,4
204	Петродворцовый	ГБДОУ ДЕТСКИЙ САД № 2 комбинированного вида Петродворцового р-на СПб	98	98	100	98,4
209	Петродворцовый	ГБДОУ ДЕТСКИЙ САД № 16 общеразвивающего вида с приоритетным осуществлением деятельности по физическому развитию детей Петродворцового р-на СПб	98	99	98	98,4
259	Приморский	ГБДОУ ДЕТСКИЙ САД № 42 Приморского р-на СПб	98	98	100	98,4
264	Приморский	ГБДОУ ДЕТСКИЙ САД №7 общеразвивающего вида Приморского р-на СПб	100	97	98	98,4
305	Приморский	ГБДОУ ЦЕНТР РАЗВИТИЯ РЕБЕНКА-ДЕТСКИЙ САД № 66 Приморского р-на СПб	98	98	100	98,4
309	Приморский	ГБДОУ ДЕТСКИЙ САД № 28 Приморского р-на СПб	98	98	100	98,4
325	Пушкинский	ГБДОУ ДЕТСКИЙ САД № 38 Пушкинского р-на СПб	98	99	98	98,4
342	Пушкинский	ГБДОУ ДЕТСКИЙ САД № 27 комбинированного вида Пушкинского р-на СПб	98	98	100	98,4
344	Пушкинский	ГБДОУ ДЕТСКИЙ САД №44 Пушкинского р-на СПб	99	98	98	98,4
362	Фрунзенский	ГБДОУ ДЕТСКИЙ САД №59 комбинированного вида Фрунзенского р-на СПб	98	98	100	98,4
363	Фрунзенский	ГБДОУ ЦЕНТР РАЗВИТИЯ РЕБЕНКА-ДЕТСКИЙ САД № 111 Фрунзенского р-на СПб	98	98	100	98,4
365	Фрунзенский	ГБДОУ ДЕТСКИЙ САД № 85 общеразвивающего вида с приоритетным осуществлением деятельности по познавательному-речевому развитию детей Фрунзенского р-на СПб	98	98	100	98,4
370	Фрунзенский	ГБДОУ ДЕТСКИЙ САД №119 общеразвивающего вида с приоритетным осуществлением деятельности по художественно-эстетическому развитию детей Фрунзенского р-на СПб	99	97	100	98,4
394	Фрунзенский	ГБДОУ ДЕТСКИЙ САД № 94 комбинированного вида	98	99	98	98,4

№ п/п	Район	Наименование образовательной организации	Показатель 4.1.	Показатель 4.2.	Показатель 4.3	Итого по крит. 4
		Фрунзенского р-на СПб				
400	Фрунзенский	ГБДОУ ДЕТСКИЙ САД № 116 комбинированного вида Фрунзенского р-на СПб	98	98	100	98,4
408	Фрунзенский	ГБДОУ ДЕТСКИЙ САД № 50 Фрунзенского р-на СПб	99	97	100	98,4
445	Центральный	ГБДОУ ДЕТСКИЙ САД № 15 Центрального р-на СПб	98	98	100	98,4
458	Центральный	ГБДОУ ДЕТСКИЙ САД № 117 компенсирующего вида Центрального р-на СПб	96	100	100	98,4
471	Центральный	ГБДОУ ЦЕНТР РАЗВИТИЯ РЕБЕНКА-ДЕТСКИЙ САД № 59 Центрального р-на СПб	96	100	100	98,4
494	Центральный	ГБДОУ ДЕТСКИЙ САД № 121 присмотра и оздоровления Центрального р-на СПб	98	98	100	98,4
110	Невский	ГБДОУ ДЕТСКИЙ САД №78 Невского р-на СПб	98	98	99	98,2
128	Невский	ГБДОУ ДЕТСКИЙ САД № 30 с приоритетным осуществлением деятельности по художественно-эстетическому развитию детей Невского р-на СПб	98	98	99	98,2
140	Невский	ГБДОУ ДЕТСКИЙ САД № 25 комбинированного вида Невского р-на СПб	98	98	99	98,2
154	Невский	ГБДОУ ДЕТСКИЙ САД № 37 общеразвивающего вида с приоритетным осуществлением деятельности по физическому развитию детей Невского р-на СПб	97	99	99	98,2
158	Невский	ГБДОУ ДЕТСКИЙ САД №18 Невского р-на СПб	98	99	97	98,2
173	Невский	ГБДОУ ДЕТСКИЙ САД № 105 компенсирующего вида Невского р-на СПб	99	97	99	98,2
183	Невский	ГБДОУ ДЕТСКИЙ САД № 100 Невского р-на СПб	98	98	99	98,2
186	Невский	ГБДОУ ДЕТСКИЙ САД № 55 Невского р-на СПб	99	98	97	98,2
218	Петродворцовый	ГБДОУ ДЕТСКИЙ САД № 4 общеразвивающего вида Петродворцового р-на СПб	97	99	99	98,2
251	Приморский	ГБДОУ ДЕТСКИЙ САД № 36 компенсирующего вида Приморского р-на СПб	97	99	99	98,2
277	Приморский	ГБДОУ ДЕТСКИЙ САД № 76 общеразвивающего вида с приоритетным осуществлением деятельности	97	99	99	98,2

№ п/п	Район	Наименование образовательной организации	Показатель 4.1.	Показатель 4.2.	Показатель 4.3	Итого по крит. 4
		по физическому развитию детей Приморского р-на СПб				
280	Приморский	ГБДОУ ДЕТСКИЙ САД № 70 комбинированного вида Приморского р-на СПб	98	98	99	98,2
301	Приморский	ГБДОУ ДЕТСКИЙ САД № 2 комбинированного вида Приморского р-на СПб	98	98	99	98,2
321	Пушкинский	ГБДОУ ДЕТСКИЙ САД №31 комбинированного вида Пушкинского р-на СПб	98	99	97	98,2
345	Пушкинский	ГБДОУ ДЕТСКИЙ САД № 12 комбинированного вида Пушкинского р-на СПб	98	98	99	98,2
355	Пушкинский	ГБДОУ ДЕТСКИЙ САД №22 Пушкинского р-на СПб	99	97	99	98,2
368	Фрунзенский	СПБ ГАДОУ "ДЕТСКИЙ САД №53 комбинированного вида Фрунзенского р-на"	97	99	99	98,2
373	Фрунзенский	ГБДОУ ДЕТСКИЙ САД № 37 Фрунзенского р-на СПб	98	98	99	98,2
380	Фрунзенский	ГБДОУ ДЕТСКИЙ САД №86 Фрунзенского р-на СПб	98	98	99	98,2
413	Фрунзенский	ГБДОУ ДЕТСКИЙ САД № 100 Фрунзенского р-на СПб	97	100	97	98,2
104	Московский	ГБДОУ ДЕТСКИЙ САД № 45 Московского р-на СПб	99	98	96	98
125	Невский	ГБДОУ ДЕТСКИЙ САД № 143 Невского р-на СПб	97	98	100	98
148	Невский	ГБДОУ ДЕТСКИЙ САД № 43 комбинированного вида Невского р-на СПб	98	98	98	98
157	Невский	ГБДОУ ЦЕНТР РАЗВИТИЯ РЕБЕНКА-ДЕТСКИЙ САД № 125 Невского р-на СПб	97	99	98	98
182	Невский	ГБДОУ ДЕТСКИЙ САД № 93 комбинированного вида Невского р-на СПб	98	98	98	98
193	Невский	ГБДОУ ДЕТСКИЙ САД № 27 комбинированного вида Невского р-на СПб	97	99	98	98
198	Невский	ГБДОУ ДЕТСКИЙ САД № 64 комбинированного вида Невского р-на СПб	95	100	100	98
231	Петродворцовый	ГБДОУ ДЕТСКИЙ САД № 13 общеразвивающего вида с приоритетным осуществлением познавательного-речевого развития воспитанников Петродворцового р-на СПб	98	98	98	98
235	Приморский	ГБДОУ ДЕТСКИЙ САД № 72 Приморского р-на СПб	98	98	98	98



№ п/п	Район	Наименование образовательной организации	Показатель 4.1.	Показатель 4.2.	Показатель 4.3	Итого по крит. 4
245	Приморский	ГБДОУ ЦЕНТР РАЗВИТИЯ РЕБЕНКА-ДЕТСКИЙ САД № 37 Приморского р-на СПб	98	98	98	98
278	Приморский	ГБДОУ ДЕТСКИЙ САД № 63 Приморского р-на СПб	98	98	98	98
283	Приморский	ГБДОУ ДЕТСКИЙ САД № 75 комбинированного вида Приморского р-на СПб	99	97	98	98
298	Приморский	ГБДОУ ДЕТСКИЙ САД № 77 комбинированного вида Приморского р-на СПб	97	99	98	98
303	Приморский	ГБДОУ ДЕТСКИЙ САД № 90 Приморского р-на СПб	97	98	100	98
322	Пушкинский	ГБДОУ ДЕТСКИЙ САД № 33 Пушкинского р-на СПб	98	97	100	98
329	Пушкинский	ГБДОУ ДЕТСКИЙ САД № 39 комбинированного вида Пушкинского р-на СПб	98	98	98	98
338	Пушкинский	ГБДОУ ДЕТСКИЙ САД № 43 Пушкинского р-на СПб	98	98	98	98
372	Фрунзенский	ГБДОУ ДЕТСКИЙ САД № 103 комбинированного вида Фрунзенского р-на СПб	96	100	98	98
402	Фрунзенский	ГБДОУ ДЕТСКИЙ САД № 90 комбинированного вида Фрунзенского р-на СПб	99	98	96	98
429	Фрунзенский	ГБДОУ ДЕТСКИЙ САД № 40 общеразвивающего вида с приоритетным осуществлением художественно-эстетического развития воспитанников Фрунзенского р-на СПб	97	98	100	98
432	Фрунзенский	ГБДОУ ДЕТСКИЙ САД № 77 Фрунзенского р-на СПб	97	98	100	98
441	Центральный	ГБДОУ ДЕТСКИЙ САД № 22 комбинированного вида Центрального р-на СПб	98	98	98	98
443	Центральный	ГБДОУ ДЕТСКИЙ САД №125 компенсирующего вида Центрального р-на СПб	97	100	96	98
477	Центральный	ГБДОУ ДЕТСКИЙ САД № 17 комбинированного вида Центрального р-на СПб	96	99	100	98
479	Центральный	ГБДОУ ДЕТСКИЙ САД № 112 Центрального р-на СПб	98	98	98	98
103	Выборгский	ГБДОУ ДЕТСКИЙ САД № 13 Выборгского р-на СПб	98	98	97	97,8
136	Невский	ГБДОУ ДЕТСКИЙ САД № 109 комбинированного вида Невского р-на СПб	96	99	99	97,8
164	Невский	ГБДОУ ДЕТСКИЙ САД № 48 общеразвивающего вида с приоритетным	98	97	99	97,8

№ п/п	Район	Наименование образовательной организации	Показатель 4.1.	Показатель 4.2.	Показатель 4.3	Итого по крит. 4
		осуществлением деятельности по физическому развитию детей Невского р-на СПб				
192	Невский	ГБДОУ ДЕТСКИЙ САД № 122 общеразвивающего вида с приоритетным осуществлением деятельности по художественно-эстетическому развитию детей Невского р-на СПб	98	97	99	97,8
211	Петродворцовый	ГБДОУ ДЕТСКИЙ САД № 21 комбинированного вида Петродворцового р-на СПб	98	97	99	97,8
212	Петродворцовый	ГБДОУ ДЕТСКИЙ САД № 26 комбинированного вида Петродворцового р-на СПб	97	99	97	97,8
262	Приморский	ГБДОУ ДЕТСКИЙ САД № 83 комбинированного вида Приморского р-на СПб	99	97	97	97,8
340	Пушкинский	ГБДОУ ДЕТСКИЙ САД № 4 комбинированного вида Пушкинского р-на СПб	96	99	99	97,8
357	Фрунзенский	ГБДОУ ДЕТСКИЙ САД № 82 комбинированного вида Фрунзенского р-на СПб	97	98	99	97,8
360	Фрунзенский	ГБДОУ ДЕТСКИЙ САД № 57 общеразвивающего вида с приоритетным осуществлением художественно-эстетического развития воспитанников Фрунзенского р-на СПб	98	97	99	97,8
374	Фрунзенский	ГБДОУ ДЕТСКИЙ САД № 104 общеразвивающего вида Фрунзенского р-на СПб	98	97	99	97,8
406	Фрунзенский	ГБДОУ ДЕТСКИЙ САД № 70 комбинированного вида Фрунзенского р-на СПб	98	97	99	97,8
422	Фрунзенский	ГБДОУ ДЕТСКИЙ САД № 117 Фрунзенского р-на СПб	98	98	97	97,8
115	Невский	ГБДОУ ДЕТСКИЙ САД № 101 общеразвивающего вида с приоритетным осуществлением деятельности по художественно-эстетическому развитию детей Невского р-на СПб	97	98	98	97,6
308	Приморский	ГБДОУ ДЕТСКИЙ САД № 22 Приморского р-на СПб	99	96	98	97,6
332	Пушкинский	ГБДОУ ДЕТСКИЙ САД № 45 Пушкинского р-на СПб	96	99	98	97,6
343	Пушкинский	ГБДОУ ДЕТСКИЙ САД № 15 Пушкинского р-на СПб	97	97	100	97,6
353	Пушкинский	ГБДОУ ДЕТСКИЙ САД № 18 комбинированного вида	99	96	98	97,6

№ п/п	Район	Наименование образовательной организации	Показатель 4.1.	Показатель 4.2.	Показатель 4.3	Итого по крит. 4
		Пушкинского р-на СПб				
418	Фрунзенский	ГБДОУ ДЕТСКИЙ САД № 17 КОМБИНИРОВАННОГО ВИДА Фрунзенского р-на СПб	98	96	100	97,6
439	Центральный	ГБДОУ ДЕТСКИЙ САД № 145 комбинированного вида Центрального р-на СПб	97	98	98	97,6
467	Центральный	ГБДОУ ДЕТСКИЙ САД № 19 комбинированного вида Центрального р-на СПб	96	99	98	97,6
106	Невский	ГБДОУ ДЕТСКИЙ САД № 111 пристра и оздоровления Невского р-на СПб	96	98	99	97,4
190	Невский	ГБДОУ ДЕТСКИЙ САД № 112 Невского р-на СПб	98	96	99	97,4
234	Приморский	ГБДОУ ДЕТСКИЙ САД № 82 комбинированного вида Приморского р-на СПб	99	97	95	97,4
331	Пушкинский	ГБДОУ ДЕТСКИЙ САД № 1 Пушкинского р-на СПб	99	96	97	97,4
428	Фрунзенский	ГБДОУ ДЕТСКИЙ САД № 73 комбинированного вида Фрунзенского р-на СПб	98	97	97	97,4
430	Фрунзенский	ГБДОУ ДЕТСКИЙ САД № 49 Фрунзенского р-на СПб	98	97	97	97,4
144	Невский	ГБДОУ ДЕТСКИЙ САД № 82 компенсирующего вида Невского р-на СПб	97	97	98	97,2
151	Невский	ГБДОУ ДЕТСКИЙ САД № 73 Невского р-на СПб	95	98	100	97,2
175	Невский	ГБДОУ ДЕТСКИЙ САД № 114 общеразвивающего вида с приоритетным осуществлением деятельности по физическому развитию детей Невского р-на СПб	98	97	96	97,2
184	Невский	ГБДОУ ДЕТСКИЙ САД № 3 общеразвивающего вида с приоритетным осуществлением деятельности по физическому развитию детей Невского р-на СПб	96	98	98	97,2
276	Приморский	ГБДОУ ДЕТСКИЙ САД № 51 компенсирующего вида Приморского р-на СПб	97	96	100	97,2
292	Приморский	ГБДОУ ДЕТСКИЙ САД № 10 Приморского р-на СПб	97	97	98	97,2
397	Фрунзенский	ГБДОУ ДЕТСКИЙ САД № 52 Фрунзенского р-на СПб	98	97	96	97,2
409	Фрунзенский	ГБДОУ ДЕТСКИЙ САД № 83 Фрунзенского р-на СПб	95	99	98	97,2
414	Фрунзенский	ГБДОУ ДЕТСКИЙ САД № 42 общеразвивающего вида с	97	97	98	97,2

№ п/п	Район	Наименование образовательной организации	Показатель 4.1.	Показатель 4.2.	Показатель 4.3	Итого по крит. 4
		приоритетным осуществлением познавательного-речевой деятельности Фрунзенского р-на СПб				
440	Центральный	ГБДОУ ДЕТСКИЙ САД № 53 компенсирующего вида Центрального р-на СПб "КОНСУЛЬТАТИВНО-ПРАКТИЧЕСКИЙ ЦЕНТР ПО АБИЛИТАЦИИ ДЕТЕЙ СО ЗРИТЕЛЬНОЙ ПАТОЛОГИЕЙ"	96	98	98	97,2
449	Центральный	ГБДОУ ДЕТСКИЙ САД № 8 комбинированного вида Центрального р-на СПб	96	98	98	97,2
453	Центральный	ГБДОУ ДЕТСКИЙ САД №144 пристра и оздоровления Центрального р-на СПб	98	95	100	97,2
454	Центральный	ГБДОУ ДЕТСКИЙ САД № 250 Центрального р-на СПб	95	98	100	97,2
163	Невский	ГБДОУ ДЕТСКИЙ САД № 33 комбинированного вида Невского р-на СПб	95	98	99	97
216	Петродворцовый	ГБДОУ ДЕТСКИЙ САД № 25 компенсирующего вида Петродворцового р-на СПб	96	97	99	97
226	Петродворцовый	ГБДОУ ДЕТСКИЙ САД № 29 Петродворцового р-на СПб	98	96	97	97
241	Приморский	ГБДОУ ДЕТСКИЙ САД № 64 Приморского р-на СПб	95	99	97	97
403	Фрунзенский	ГБДОУ ДЕТСКИЙ САД № 91 Фрунзенского р-на СПб	96	97	99	97
179	Невский	ГБДОУ ДЕТСКИЙ САД №80 комбинированного вида Невского р-на СПб	96	96	100	96,8
187	Невский	ГБДОУ ЦЕНТР РАЗВИТИЯ РЕБЁНКА- ДЕТСКИЙ САД №115 Невского р-на СПб	96	97	98	96,8
196	Невский	ГБДОУ ДЕТСКИЙ САД № 123 комбинированного вида Невского р-на СПб	95	98	98	96,8
221	Петродворцовый	ГБДОУ ДЕТСКИЙ САД № 12 общеразвивающего вида с приоритетным осуществлением художественно-эстетического развития воспитанников Петродворцового р-на СПб	96	97	98	96,8
294	Приморский	ГБДОУ ДЕТСКИЙ САД № 33 компенсирующего вида Приморского р-на СПб	99	93	100	96,8
297	Приморский	ГБДОУ ДЕТСКИЙ САД № 3 Приморского р-на СПб	96	98	96	96,8

№ п/п	Район	Наименование образовательной организации	Показатель 4.1.	Показатель 4.2.	Показатель 4.3	Итого по крит. 4
318	Пушкинский	ГБДОУ ДЕТСКИЙ САД № 13 общеразвивающего вида с приоритетным осуществлением деятельности по познавательно- речевому развитию детей Пушкинского р-на СПб	98	94	100	96,8
339	Пушкинский	ГБДОУ ДЕТСКИЙ САД № 37 Пушкинского р-на СПб	95	98	98	96,8
381	Фрунзенский	ГБДОУ ДЕТСКИЙ САД № 36 общеразвивающего вида с приоритетным осуществлением деятельности по познавательно-речевому развитию детей Фрунзенского р-на СПб	95	98	98	96,8
427	Фрунзенский	ГБДОУ ДЕТСКИЙ САД № 71 Фрунзенского р-на СПб	95	97	100	96,8
438	Фрунзенский	ГБДОУ ДЕТСКИЙ САД № 62 Фрунзенского р-на СПб	95	98	98	96,8
472	Центральный	ГБДОУ ДЕТСКИЙ САД №103 Центрального р-на СПб	94	98	100	96,8
111	Невский	ГБДОУ ДЕТСКИЙ САД №84 Невского р-на СПб	98	96	95	96,6
117	Невский	ГБДОУ ДЕТСКИЙ САД №11 общеразвивающего вида с приоритетным осуществлением деятельности по физическому развитию детей Невского р-на СПб	96	96	99	96,6
156	Невский	ГБДОУ ДЕТСКИЙ САД №28 Невского р-на СПб	96	97	97	96,6
214	Петродворцовый	ГБДОУ ДЕТСКИЙ САД № 11 общеразвивающего вида с приоритетным осуществлением деятельности по физическому развитию детей Петродворцового р-на СПб	95	97	99	96,6
257	Приморский	ГБДОУ ДЕТСКИЙ САД № 84 Приморского р-на СПб	96	98	95	96,6
268	Приморский	ГБДОУ ДЕТСКИЙ САД № 4 Приморского р-на СПб	96	97	97	96,6
285	Приморский	ГБДОУ ДЕТСКИЙ САД № 17 комбинированного вида Приморского р-на СПб	97	97	95	96,6
389	Фрунзенский	ГБДОУ ДЕТСКИЙ САД №118 Фрунзенского р-на СПб	94	99	97	96,6
392	Фрунзенский	ГБДОУ ДЕТСКИЙ САД № 89 Фрунзенского р-на СПб	96	96	99	96,6
466	Центральный	ГБДОУ ДЕТСКИЙ САД № 83 комбинированного вида Центрального р-на СПб	96	96	99	96,6

№ п/п	Район	Наименование образовательной организации	Показатель 4.1.	Показатель 4.2.	Показатель 4.3	Итого по крит. 4
496	Центральный	ГБДОУ ДЕТСКИЙ САД № 87 Центрального р-на СПб	98	95	97	96,6
105	Московский	ГБДОУ ДЕТСКИЙ САД № 46 Московского р-на СПб	96	97	96	96,4
121	Невский	ГБДОУ ДЕТСКИЙ САД № 51 Невского р-на СПб	96	97	96	96,4
170	Невский	ГБДОУ ДЕТСКИЙ САД № 104 комбинированного вида Невского р-на СПб	95	97	98	96,4
181	Невский	ГБДОУ ДЕТСКИЙ САД № 86 общеразвивающего вида с приоритетным осуществлением деятельности по физическому развитию детей Невского р-на СПб	96	97	96	96,4
252	Приморский	ГБДОУ ДЕТСКИЙ САД № 31 общеразвивающего вида с приоритетным осуществлением деятельности по художественно-эстетическому развитию детей Приморского р-на СПб	96	95	100	96,4
348	Пушкинский	ГБДОУ ДЕТСКИЙ САД № 25 комбинированного вида Пушкинского р-на СПб	96	96	98	96,4
359	Фрунзенский	ГБДОУ ДЕТСКИЙ САД № 88 общеразвивающего вида с приоритетным осуществлением деятельности по познавательно-речевому развитию детей Фрунзенского р-на СПб	95	97	98	96,4
376	Фрунзенский	ГБДОУ ДЕТСКИЙ САД № 97 компенсирующего вида Фрунзенского р-на СПб "КОНСУЛЬТАТИВНО-ПРАКТИЧЕСКИЙ ЦЕНТР ДЛЯ ДЕТЕЙ С НАРУШЕНИЕМ ИНТЕЛЛЕКТУАЛЬНОГО РАЗВИТИЯ"	97	95	98	96,4
431	Фрунзенский	ГБДОУ ДЕТСКИЙ САД № 44 общеразвивающего вида с приоритетным осуществлением деятельности по познавательно-речевому развитию детей Фрунзенского р-на СПб	95	97	98	96,4
450	Центральный	ГБДОУ ДЕТСКИЙ САД № 88 Центрального р-на СПб	98	96	94	96,4
478	Центральный	ГБДОУ ДЕТСКИЙ САД № 123 пристра и оздоровления Центрального р-на СПб	97	95	98	96,4
484	Центральный	ГБДОУ ДЕТСКИЙ САД № 23 Центрального р-на СПб	97	95	98	96,4

№ п/п	Район	Наименование образовательной организации	Показатель 4.1.	Показатель 4.2.	Показатель 4.3	Итого по крит. 4
270	Приморский	ГБДОУ ДЕТСКИЙ САД № 65 комбинированного вида Приморского р-на СПб	96	96	97	96,2
275	Приморский	ГБДОУ ДЕТСКИЙ САД № 16 Приморского р-на СПб	97	96	95	96,2
299	Приморский	ГБДОУ ДЕТСКИЙ САД № 32 комбинированного вида Приморского р-на СПб	97	94	99	96,2
424	Фрунзенский	ГБДОУ ДЕТСКИЙ САД № 66 общеразвивающего вида с приоритетным осуществлением интеллектуального развития воспитанников Фрунзенского р-на СПб	97	95	97	96,2
129	Невский	ГБДОУ ДЕТСКИЙ САД №61 Невского р-на СПб	95	97	96	96
189	Невский	ГБДОУ ДЕТСКИЙ САД № 60 комбинированного вида Невского р-на СПб	96	95	98	96
281	Приморский	ГБДОУ ДЕТСКИЙ САД № 68 Приморского р-на СПб	96	96	96	96
284	Приморский	ГБДОУ ДЕТСКИЙ САД № 40 Приморского р-на СПб	95	97	96	96
364	Фрунзенский	ГБДОУ ДЕТСКИЙ САД № 39 компенсирующего вида Фрунзенского р-на СПб	99	94	94	96
366	Фрунзенский	ГБДОУ ДЕТСКИЙ САД №58 комбинированного вида Фрунзенского р-на СПб	95	97	96	96
396	Фрунзенский	ГБДОУ ДЕТСКИЙ САД №45 общеразвивающего вида с деятельностью по познавательной-речевому развитию детей Фрунзенского р-на СПб	94	97	98	96
118	Невский	ГБДОУ ДЕТСКИЙ САД №15 Невского р-на СПб	96	96	95	95,8
150	Невский	ГБДОУ ДЕТСКИЙ САД № 85 Невского р-на СПб	98	94	95	95,8
244	Приморский	ГБДОУ ДЕТСКИЙ САД № 54 комбинированного вида Приморского р-на СПб	95	96	97	95,8
310	Приморский	ГБДОУ ДЕТСКИЙ САД № 30 Приморского р-на СПб	96	95	97	95,8
328	Пушкинский	ГБДОУ ДЕТСКИЙ САД №16 Пушкинского р-на СПб	94	96	99	95,8
337	Пушкинский	ГБДОУ ДЕТСКИЙ САД № 24 Пушкинского р-на СПб	95	96	97	95,8
107	Невский	ГБДОУ ДЕТСКИЙ САД № 119 Невского р-на СПб	96	95	96	95,6
367	Фрунзенский	ГБДОУ ДЕТСКИЙ САД № 76 комбинированного вида Фрунзенского р-на СПб	95	94	100	95,6

№ п/п	Район	Наименование образовательной организации	Показатель 4.1.	Показатель 4.2.	Показатель 4.3	Итого по крит. 4
377	Фрунзенский	ГБДОУ ДЕТСКИЙ САД №98 компенсирующего вида Фрунзенского р-на СПб	95	97	94	95,6
415	Фрунзенский	ГБДОУ ДЕТСКИЙ САД № 47 комбинированного вида Фрунзенского р-на СПб	97	96	92	95,6
176	Невский	ГБДОУ ДЕТСКИЙ САД № 137 общеразвивающего вида с приоритетным осуществлением деятельности по познавательно-речевому развитию детей Невского р-на СПб	96	96	93	95,4
249	Приморский	ГБДОУ ДЕТСКИЙ САД №6 Приморского р-на СПб	95	95	97	95,4
288	Приморский	ГБДОУ ДЕТСКИЙ САД № 61 Приморского р-на СПб	96	95	95	95,4
379	Фрунзенский	ГБДОУ ДЕТСКИЙ САД № 35 комбинированного вида Фрунзенского р-на СПб	94	98	93	95,4
120	Невский	ГБДОУ ДЕТСКИЙ САД № 67 общеразвивающего вида с приоритетным осуществлением деятельности по физическому развитию детей Невского р-на СПб	98	92	96	95,2
123	Невский	ГБДОУ ДЕТСКИЙ САД №133 комбинированного вида Невского р-на СПб	96	96	92	95,2
134	Невский	ГБДОУ ДЕТСКИЙ САД № 117 Невского р-на СПб	94	96	96	95,2
169	Невский	ГБДОУ ДЕТСКИЙ САД № 35 Невского р-на СПб	94	96	96	95,2
180	Невский	ГБДОУ ДЕТСКИЙ САД № 6 Невского р-на СПб	95	95	96	95,2
312	Пушкинский	ГБДОУ ДЕТСКИЙ САД № 32 комбинированного вида Пушкинского р-на СПб	96	95	94	95,2
401	Фрунзенский	ГБДОУ ДЕТСКИЙ САД № 63 Фрунзенского р-на СПб	95	97	92	95,2
330	Пушкинский	ГБДОУ ДЕТСКИЙ САД № 9 комбинированного вида Пушкинского р-на СПб	96	94	95	95
122	Невский	ГБДОУ ДЕТСКИЙ САД № 14 общеразвивающего вида с приоритетным осуществлением деятельности по физическому развитию детей Невского р-на СПб	93	97	94	94,8
132	Невский	ГБДОУ ДЕТСКИЙ САД № 92 комбинированного вида Невского р-на СПб	95	97	90	94,8
135	Невский	ГБДОУ ДЕТСКИЙ САД № 126 комбинированного вида	96	93	96	94,8



№ п/п	Район	Наименование образовательной организации	Показатель 4.1.	Показатель 4.2.	Показатель 4.3	Итого по крит. 4
		Невского р-на СПб				
390	Фрунзенский	ГБДОУ ДЕТСКИЙ САД № 61 комбинированного вида Фрунзенского р-на СПб "ЯГОДКА"	96	92	98	94,8
411	Фрунзенский	ГБДОУ ДЕТСКИЙ САД №48 Фрунзенского р-на СПб	96	92	98	94,8
147	Невский	ГБДОУ ДЕТСКИЙ САД №108 общеразвивающего вида с приоритетным осуществлением деятельности по физическому развитию детей Невского р-на СПб	95	93	97	94,6
407	Фрунзенский	ГБДОУ ДЕТСКИЙ САД № 80 Фрунзенского р-на СПб	93	94	99	94,6
194	Невский	ГБДОУ ДЕТСКИЙ САД № 4 общеразвивающего вида с приоритетным осуществлением деятельности по физическому развитию детей Невского р-на СПб	94	93	98	94,4
267	Приморский	ГБДОУ ДЕТСКИЙ САД № 52 Приморского р-на СПб	94	96	92	94,4
282	Приморский	ГБДОУ ДЕТСКИЙ САД № 79 комбинированного вида Приморского р-на СПб	96	93	94	94,4
391	Фрунзенский	ГБДОУ ДЕТСКИЙ САД № 87 Фрунзенского р-на СПб	93	95	95	94,2
378	Фрунзенский	ГБДОУ ДЕТСКИЙ САД № 114 Фрунзенского р-на СПб	94	97	88	94
388	Фрунзенский	ГБДОУ ДЕТСКИЙ САД №110 комбинированного вида Фрунзенского р-на СПб	93	95	93	93,8
417	Фрунзенский	ГБДОУ ДЕТСКИЙ САД №55 комбинированного вида Фрунзенского р-на СПб	94	92	97	93,8
302	Приморский	ГБДОУ ДЕТСКИЙ САД № 89 Приморского р-на СПб	93	94	94	93,6
387	Фрунзенский	ГБДОУ ДЕТСКИЙ САД № 75 Фрунзенского р-на СПб	93	95	92	93,6
289	Приморский	ГБДОУ ДЕТСКИЙ САД № 14 Приморского р-на СПб	91	95	95	93,4
291	Приморский	ГБДОУ ДЕТСКИЙ САД № 81 комбинированного вида Приморского р-на СПб	96	91	92	93,2
206	Петродворцовый	ГБДОУ ДЕТСКИЙ САД № 31 комбинированного вида Петродворцового р-на СПб	93	93	93	93
188	Невский	ГБДОУ ДЕТСКИЙ САД № 141 Невского р-на СПб	92	92	95	92,6
127	Невский	ГБДОУ ДЕТСКИЙ САД №17 Невского р-на СПб	93	92	92	92,4

№ п/п	Район	Наименование образовательной организации	Показатель 4.1.	Показатель 4.2.	Показатель 4.3	Итого по крит. 4
146	Невский	ГБДОУ ДЕТСКИЙ САД №49 комбинированного вида Невского р-на СПб	92	90	98	92,4
246	Приморский	ГБДОУ ДЕТСКИЙ САД № 80 общеразвивающего вида с приоритетным осуществлением деятельности по художественно-эстетическому развитию детей Приморского р-на СПб	90	92	97	92,2
352	Пушкинский	ГБДОУ ДЕТСКИЙ САД №36 Пушкинского р-на СПб	92	91	93	91,8
142	Невский	ГБДОУ ДЕТСКИЙ САД № 110 Невского р-на СПб	89	89	95	90,2
336	Пушкинский	ГБДОУ ДЕТСКИЙ САД № 3 Пушкинского р-на СПб	91	93	78	89,2
240	Приморский	ГБДОУ ДЕТСКИЙ САД №41 Приморского р-на СПб	0	0	0	0
457	Центральный	ГБДОУ ДЕТСКИЙ САД № 72 комбинированного вида Центрального р-на СПб	0	0	0	0
498	Центральный	ГБДОУ ДЕТСКИЙ САД № 107 Центрального р-на СПб	0	0	0	0

## Критерий 4. Образовательные учреждения Комитета по культуре Санкт-Петербурга

Таблица 36

№ п/п	Наименование образовательной организации	Показатель 4.1.	Показатель 4.2.	Показатель 4.3	Итого по крит. 4
502	СПБ ГБУ ДПО «ИНСТИТУТ КУЛЬТУРНЫХ ПРОГРАММ»	100	100	100	100
499	СПБ ГБОУ ДОД «СПБ ДЕТСКАЯ ХУДОЖЕСТВЕННАЯ ШКОЛА ИМЕНИ Б.М.КУСТОДИЕВА»	98	99	100	98,8
501	СПБ ГБОУ ДПО «УЧЕБНО-МЕТОДИЧЕСКИЙ ЦЕНТР РАЗВИТИЯ ОБРАЗОВАНИЯ В СФЕРЕ КУЛЬТУРЫ И ИСКУССТВА СПб»	100	100	91	98,2
500	СПБ ГБОУ ДОД «СПБ ДЕТСКАЯ ХУДОЖЕСТВЕННАЯ ШКОЛА «АЛЕКСАНДРИНО»	97	99	98	98

## Критерий 4. Образовательные учреждения дополнительного образования детей, находящиеся в ведении АР

Таблица 37

№ п/п	Наименование образовательной организации	Показатель 4.1.	Показатель 4.2.	Показатель 4.3	Итого по крит. 4
507	СПБ ГБОУ ДОД "ДЕТСКАЯ МУЗЫКАЛЬНАЯ ШКОЛА № 42"	100	100	100	100
508	СПБ ГБОУ ДОД "ДЕТСКАЯ ХУДОЖЕСТВЕННАЯ ШКОЛА № 7"	100	100	100	100
516	СПБ ГБОУ ДОД "ДЕТСКАЯ МУЗЫКАЛЬНАЯ ШКОЛА № 17 ИМ. А.Г. РУБИНШТЕЙНА"	100	100	100	100
518	СПБ ГБОУ ДОД "ДЕТСКАЯ ШКОЛА ИСКУССТВ ИМЕНИ ПЕТРА ИЛЬИЧА ЧАЙКОВСКОГО"	100	100	100	100
521	СПБ ГБОУ ДОД "ПЕТЕРГОФСКАЯ ШКОЛА ИСКУССТВ"	100	100	100	100
505	СПБ ГБОУ ДОД "ДЕТСКАЯ ХУДОЖЕСТВЕННАЯ ШКОЛА ИМЕНИ И.П. САУТОВА"	100	100	96	99,2
523	СПБ ГБУ ДО «ДЕТСКАЯ ШКОЛА ИСКУССТВ ИМЕНИ М.А.БАЛАКИРЕВА»	98	100	99	99
513	СПБ ГБОУ ДОД "ДЕТСКАЯ МУЗЫКАЛЬНАЯ ШКОЛА № 45 Пушкинского р-на"	98	99	100	98,8
515	СПБ ГБОУ ДОД "ДЕТСКАЯ ХУДОЖЕСТВЕННАЯ ШКОЛА ИМ. М. К. АНИКУШИНА Кронштадтского р-на СПб"	98	99	99	98,6
511	СПБ ГБОУ ДОД "ДЕТСКАЯ ШКОЛА ИСКУССТВ № 13 Курортного р-на"	99	97	99	98,2
517	СПБ ГБОУ ДОД "ДЕТСКАЯ ХУДОЖЕСТВЕННАЯ ШКОЛА № 3"	98	98	99	98,2
504	СПБ ГБОУ ДОД "ДЕТСКАЯ ШКОЛА ИСКУССТВ ИМЕНИ И.Ф.СТРАВИНСКОГО" г.Ломоносова	96	99	99	97,8
509	СПБ ГБОУ ДОД "ДЕТСКАЯ МУЗЫКАЛЬНАЯ ШКОЛА № 41"	96	99	99	97,8
522	СПБ ГБОУ ДОД "ДЕТСКАЯ МУЗЫКАЛЬНАЯ ШКОЛА № 20 Курортного р-на"	96	97	97	96,6
503	ГБУ ДО ЦЕНТР ДЕТСКОГО И ЮНОШЕСКОГО МУЗЫКАЛЬНО-ХОРЕОГРАФИЧЕСКОГО ИСКУССТВА "ЭДЕЛЬВЕЙС" Приморского р-на СПб	95	97	97	96,2
510	СПБ ГБОУ ДОД "ДЕТСКАЯ МУЗЫКАЛЬНАЯ ШКОЛА № 8 Кронштадтского р-на" ИМЕНИ Г.П.ВИШНЕВСКОЙ	95	97	95	95,8
512	СПБ ГБОУ ДОД "ДЕТСКАЯ МУЗЫКАЛЬНАЯ ШКОЛА № 25 Пушкинского р-на"	90	98	99	95
514	СПБ ГБОУ ДОД "СПБ ДЕТСКАЯ ШКОЛА ИСКУССТВ ИМЕНИ Д.С.	92	95	100	94,8

<b>№ п/п</b>	<b>Наименование образовательной организации</b>	<b>Показате ль 4.1.</b>	<b>Показате ль 4.2.</b>	<b>Показате ль 4.3</b>	<b>Итого по крит. 4</b>
	БОРТНЯНСКОГО"				
506	СПБ ГБОУ ДОД "ДЕТСКАЯ МУЗЫКАЛЬНАЯ ШКОЛА № 22"	93	95	97	94,6
519	СПБ ГБОУ ДОД "ЦАРСКОСЕЛЬСКАЯ ГИМНАЗИЯ ИСКУССТВ ИМЕНИ АННЫ АНДРЕЕВНЫ АХМАТОВОЙ"	89	95	94	92,4
520	СПБ ГБОУ ДОД "ДЕТСКАЯ ШКОЛА ИСКУССТВ" Красносельского р-на	87	96	85	90,2

## **КРИТЕРИЙ 5. УДОВЛЕТВОРЕННОСТЬ УСЛОВИЯМИ ОКАЗАНИЯ УСЛУГ**

Критерий представлен тремя показателями:

**Показатель 5.1.** Доля получателей услуг, которые готовы рекомендовать образовательную организацию родственникам и знакомым

**Показатель 5.2.** Доля получателей услуг, удовлетворенных организационными условиями предоставления услуг (*графиком работы образовательной организации*) (в % от общего числа опрошенных получателей услуг)

**Показатель 5.3.** Доля получателей услуг, удовлетворенных в целом условиями оказания услуг в образовательной организации (в % от общего числа опрошенных получателей услуг).

## Критерий 5. Общеобразовательные учреждения

Таблица 38

№ п/п	Наименование образовательной организации	Показатель 5.1.	Показатель 5.2.	Показатель 5.3	Итого по крит. 5
5	ГБОУ СРЕДНЯЯ ОБЩЕОБРАЗОВАТЕЛЬНАЯ ШКОЛА № 632 Приморского р-на СПб	94	91	94	93,4
3	ГБОУ СРЕДНЯЯ ОБЩЕОБРАЗОВАТЕЛЬНАЯ ШКОЛА № 691 С УГЛУБЛЕННЫМ ИЗУЧЕНИЕМ ИНОСТРАННЫХ ЯЗЫКОВ Невского р-на СПб "НЕВСКАЯ ШКОЛА"	92	93	93	92,7
1	ГБОУ "ИНЖЕНЕРНО-ТЕХНОЛОГИЧЕСКАЯ ШКОЛА № 777" СПб	90	89	93	91,3
4	ГБОУ СРЕДНЯЯ ОБЩЕОБРАЗОВАТЕЛЬНАЯ ШКОЛА № 428 Приморского р-на СПб	92	87	91	90,5
2	ГБОУ ОБЩЕОБРАЗОВАТЕЛЬНАЯ ШКОЛА № 220 Калининского р-на СПб	87	86	90	88,3
6	ГБОУ СРЕДНЯЯ ОБЩЕОБРАЗОВАТЕЛЬНАЯ ШКОЛА № 492 Фрунзенского р-на СПб	88	83	88	87

## Критерий 5. Образовательные учреждения дополнительного профессионального образования

Таблица 39

№ п/п	Наименование образовательной организации	Показатель 5.1.	Показатель 5.2.	Показатель 5.3	Итого по крит. 5
11	ГБУ ДО ЦЕНТР ПСИХОЛОГО-ПЕДАГОГИЧЕСКОЙ, МЕДИЦИНСКОЙ И СОЦИАЛЬНОЙ ПОМОЩИ Кронштадтского р-на СПб	100	100	100	100
18	ГБУ ДО ЦЕНТР ПСИХОЛОГО-ПЕДАГОГИЧЕСКОЙ, МЕДИЦИНСКОЙ И СОЦИАЛЬНОЙ ПОМОЩИ Центрального р-на СПб "РАЗВИТИЕ"	100	100	100	100
19	ГБУ РЕГИОНАЛЬНЫЙ ЦЕНТР ПСИХОЛОГО-ПЕДАГОГИЧЕСКОЙ, МЕДИЦИНСКОЙ И СОЦИАЛЬНОЙ ПОМОЩИ "ЦЕНТР ДИАГНОСТИКИ И КОНСУЛЬТИРОВАНИЯ" СПб	100	100	100	100
20	ГБУ ДО ЦЕНТР ПСИХОЛОГО-ПЕДАГОГИЧЕСКОЙ, МЕДИЦИНСКОЙ И СОЦИАЛЬНОЙ ПОМОЩИ Колпинского р-на СПб	100	100	100	100
24	ГБУ ДО ЦЕНТР ПСИХОЛОГО-ПЕДАГОГИЧЕСКОЙ, МЕДИЦИНСКОЙ И СОЦИАЛЬНОЙ ПОМОЩИ Курортного р-на СПб	100	100	100	100
41	ГБУ ДППО ЦЕНТР ПОВЫШЕНИЯ КВАЛИФИКАЦИИ СПЕЦИАЛИСТОВ "ИНФОРМАЦИОННО-МЕТОДИЧЕСКИЙ ЦЕНТР" Кронштадтского р-на СПб	100	100	100	100
17	ГБУ ДППО ЦЕНТР ПОВЫШЕНИЯ КВАЛИФИКАЦИИ СПЕЦИАЛИСТОВ "ИНФОРМАЦИОННО-МЕТОДИЧЕСКИЙ ЦЕНТР" Колпинского р-на СПб	99	100	100	99,7
8	ГБУ ДППО ЦЕНТР ПОВЫШЕНИЯ КВАЛИФИКАЦИИ СПЕЦИАЛИСТОВ "ИНФОРМАЦИОННО-МЕТОДИЧЕСКИЙ ЦЕНТР" Фрунзенского р-на СПб	99	98	100	99,3
42	ГБУ ДО ЦЕНТР ПСИХОЛОГО-ПЕДАГОГИЧЕСКОЙ, МЕДИЦИНСКОЙ И СОЦИАЛЬНОЙ ПОМОЩИ Выборгского р-на СПб	99	97	100	99,1
21	ГБУ ДО ЦЕНТР ПСИХОЛОГО-ПЕДАГОГИЧЕСКОЙ, МЕДИЦИНСКОЙ И СОЦИАЛЬНОЙ ПОМОЩИ Фрунзенского р-на СПб	99	99	99	99
25	ГБУ ДППО ЦЕНТР ПОВЫШЕНИЯ КВАЛИФИКАЦИИ СПЕЦИАЛИСТОВ "ИНФОРМАЦИОННО-МЕТОДИЧЕСКИЙ ЦЕНТР" Петроградского р-на СПб	98	98	100	99
36	ГБУ ДППО ЦЕНТР ПОВЫШЕНИЯ КВАЛИФИКАЦИИ СПЕЦИАЛИСТОВ	99	99	99	99



№ п/п	Наименование образовательной организации	Показатель 5.1.	Показатель 5.2.	Показатель 5.3	Итого по крит. 5
	"ИНФОРМАЦИОННО-МЕТОДИЧЕСКИЙ ЦЕНТР" Петродворцового р-на СПб				
22	ГБУ ДО ЦЕНТР ПСИХОЛОГО-ПЕДАГОГИЧЕСКОЙ, МЕДИЦИНСКОЙ И СОЦИАЛЬНОЙ ПОМОЩИ Калининского р-на СПб	99	98	99	98,8
32	ГБУ ДО ЦЕНТР ПСИХОЛОГО-ПЕДАГОГИЧЕСКОЙ, МЕДИЦИНСКОЙ И СОЦИАЛЬНОЙ ПОМОЩИ Московского р-на СПб	99	98	99	98,8
37	ГБУ ДПО ЦЕНТР ПОВЫШЕНИЯ КВАЛИФИКАЦИИ Калининского р-на СПб "ИНФОРМАЦИОННО-МЕТОДИЧЕСКИЙ ЦЕНТР"	99	98	99	98,8
33	ГБУ ДО ЦЕНТР ПСИХОЛОГО-ПЕДАГОГИЧЕСКОЙ, МЕДИЦИНСКОЙ И СОЦИАЛЬНОЙ ПОМОЩИ Василеостровского р-на СПб	97	98	100	98,7
9	ГБУ ДО ЦЕНТР ПСИХОЛОГО-ПЕДАГОГИЧЕСКОЙ, МЕДИЦИНСКОЙ И СОЦИАЛЬНОЙ ПОМОЩИ Пушкинского р-на СПб	99	97	99	98,6
38	ГБУ ДППО ЦЕНТР ПОВЫШЕНИЯ КВАЛИФИКАЦИИ СПЕЦИАЛИСТОВ "ИНФОРМАЦИОННО-МЕТОДИЧЕСКИЙ ЦЕНТР" Невского р-на СПб	98	98	99	98,5
15	ГБУ ДППО ЦЕНТР ПОВЫШЕНИЯ КВАЛИФИКАЦИИ СПЕЦИАЛИСТОВ "ИНФОРМАЦИОННО-МЕТОДИЧЕСКИЙ ЦЕНТР" Адмиралтейского р-на СПб	98	97	99	98,3
30	ГБУ ДППО ЦЕНТР ПОВЫШЕНИЯ КВАЛИФИКАЦИИ СПЕЦИАЛИСТОВ "ИНФОРМАЦИОННО-МЕТОДИЧЕСКИЙ ЦЕНТР" Приморского р-на СПб	99	98	98	98,3
7	ГБУ ДО ЦЕНТР ДИАГНОСТИКИ И КОНСУЛЬТИРОВАНИЯ, ПСИХОЛОГО-ПЕДАГОГИЧЕСКОЙ, МЕДИЦИНСКОЙ И СОЦИАЛЬНОЙ ПОМОЩИ Петроградского р-на СПб "ПСИХОЛОГО-ПЕДАГОГИЧЕСКИЙ ЦЕНТР "ЗДОРОВЬЕ"	98	99	98	98,2
31	ГБУ ДППО ЦЕНТР ПОВЫШЕНИЯ КВАЛИФИКАЦИИ СПЕЦИАЛИСТОВ "ИНФОРМАЦИОННО-МЕТОДИЧЕСКИЙ ЦЕНТР" Пушкинского р-на СПб	97	97	99	98
10	ГБУ ДО ЦЕНТР ПСИХОЛОГО-ПЕДАГОГИЧЕСКОЙ, МЕДИЦИНСКОЙ И СОЦИАЛЬНОЙ ПОМОЩИ Невского р-на СПб	99	96	98	97,9
27	ГБУ ДППО ЦЕНТР ПОВЫШЕНИЯ КВАЛИФИКАЦИИ СПЕЦИАЛИСТОВ	96	98	99	97,9

№ п/п	Наименование образовательной организации	Показатель 5.1.	Показатель 5.2.	Показатель 5.3	Итого по крит. 5
	"ИНФОРМАЦИОННО-МЕТОДИЧЕСКИЙ ЦЕНТР" Кировского р-на СПб				
29	ГБУ ДО ЦЕНТР ПСИХОЛОГО-ПЕДАГОГИЧЕСКОГО СОПРОВОЖДЕНИЯ Кировского р-на СПб	99	96	98	97,9
35	ГБУ ДППО ЦЕНТР ПОВЫШЕНИЯ КВАЛИФИКАЦИИ СПЕЦИАЛИСТОВ "ИНФОРМАЦИОННО-МЕТОДИЧЕСКИЙ ЦЕНТР" Центрального р-на СПб	97	97	98	97,5
23	ГБУ ДО ЦЕНТР ПСИХОЛОГО-ПЕДАГОГИЧЕСКОЙ, МЕДИЦИНСКОЙ И СОЦИАЛЬНОЙ ПОМОЩИ Приморского р-на СПб	98	95	98	97,4
16	ГБУ ДППО ЦЕНТР ПОВЫШЕНИЯ КВАЛИФИКАЦИИ СПЕЦИАЛИСТОВ "ИНФОРМАЦИОННО-МЕТОДИЧЕСКИЙ ЦЕНТР" Московского р-на СПб	97	96	98	97,3
12	ГБУ ДППО ЦЕНТР ПОВЫШЕНИЯ КВАЛИФИКАЦИИ СПЕЦИАЛИСТОВ "ИНФОРМАЦИОННО-МЕТОДИЧЕСКИЙ ЦЕНТР" Красногвардейского р-на СПб	96	96	98	97
13	ГБУ ДППО ЦЕНТР ПОВЫШЕНИЯ КВАЛИФИКАЦИИ СПЕЦИАЛИСТОВ "ИНФОРМАЦИОННО-МЕТОДИЧЕСКИЙ ЦЕНТР" Курортного р-на СПб	95	98	97	96,6
34	ГБУ ДО ЦЕНТР ПСИХОЛОГО-ПЕДАГОГИЧЕСКОГО СОПРОВОЖДЕНИЯ Адмиралтейского р-на СПб	94	98	96	95,8
39	ГБУ ДППО ЦЕНТР ПОВЫШЕНИЯ КВАЛИФИКАЦИИ СПЕЦИАЛИСТОВ "ИНФОРМАЦИОННО-МЕТОДИЧЕСКИЙ ЦЕНТР" Василеостровского р-на СПб	94	94	97	95,5
40	ГБУ ДО ЦЕНТР ПСИХОЛОГО-ПЕДАГОГИЧЕСКОЙ, МЕДИЦИНСКОЙ И СОЦИАЛЬНОЙ ПОМОЩИ Петродворцового р-на СПб "ДОВЕРИЕ"	95	95	95	95
14	ГБУ ДППО ЦЕНТР ПОВЫШЕНИЯ КВАЛИФИКАЦИИ СПЕЦИАЛИСТОВ "ИНФОРМАЦИОННО-МЕТОДИЧЕСКИЙ ЦЕНТР" Красносельского р-на СПб	94	91	97	94,9
26	ГБУ ДППО ЦЕНТР ПОВЫШЕНИЯ КВАЛИФИКАЦИИ СПЕЦИАЛИСТОВ "ИНФОРМАЦИОННО-МЕТОДИЧЕСКИЙ ЦЕНТР" Выборгского р-на СПб	96	95	94	94,8
28	ГБУ ДО ЦЕНТР ПСИХОЛОГО-ПЕДАГОГИЧЕСКОЙ, МЕДИЦИНСКОЙ	89	88	94	91,3

№ п/п	Наименование образовательной организации	Показате ль 5.1.	Показате ль 5.2.	Показате ль 5.3	Итого по крит. 5
	И СОЦИАЛЬНОЙ ПОМОЩИ Красносельского р-на СПб				

## Критерий 5. Образовательные учреждения дополнительного образования детей

Таблица 40

№ п/п	Наименование образовательной организации	Показатель 5.1.	Показатель 5.2.	Показатель 5.3	Итого по крит. 5
77	ГБУ ДО ЦЕНТР ДЕТСКОГО (ЮНОШЕСКОГО) ТЕХНИЧЕСКОГО ТВОРЧЕСТВА Фрунзенского р-на СПб "МОТОР"	100	100	100	100
81	ГБУ ДО "ДЕТСКИЙ ТВОРЧЕСКИЙ ЦЕНТР "ТЕАТРАЛЬНАЯ СЕМЬЯ" Невского р-на СПб	100	100	100	100
64	ГБУ ДО ДВОРЕЦ ТВОРЧЕСТВА Пушкинского р-на СПб	100	99	100	99,8
85	ГБУ ДО ЦЕНТР ДЕТСКО-ЮНОШЕСКОГО ТЕХНИЧЕСКОГО ТВОРЧЕСТВА И ИНФОРМАЦИОННЫХ ТЕХНОЛОГИЙ Пушкинского р-на СПб	100	99	100	99,8
97	ГБУ ДО ДОМ ДЕТСКОГО ТВОРЧЕСТВА Кронштадтского р-на СПб "ГРАД ЧУДЕС"	100	99	100	99,8
55	ГБУ ДО ЦЕНТР ВНЕШКОЛЬНОЙ РАБОТЫ Центрального р-на СПб	100	98	100	99,6
88	ГБУ ДО ДВОРЕЦ ДЕТСКОГО (ЮНОШЕСКОГО) ТВОРЧЕСТВА Фрунзенского р-на СПб	100	98	100	99,6
90	ГБУ ДО "ЦЕНТР ГРАЖДАНСКОГО И ПАТРИОТИЧЕСКОГО ВОСПИТАНИЯ ДЕТЕЙ И МОЛОДЕЖИ "ВЗЛЕТ" Невского р-на СПб	100	98	100	99,6
98	ГБУ ДО ЗЕЛЕНОГОРСКИЙ ДОМ ДЕТСКОГО ТВОРЧЕСТВА Курортного р-на СПб	100	98	100	99,6
43	ГБУ ДО САНКТ-ПЕТЕРБУРГСКИЙ ЦЕНТР ДЕТСКОГО (ЮНОШЕСКОГО) ТЕХНИЧЕСКОГО ТВОРЧЕСТВА	99	99	100	99,5
54	ГБУ ДО ДОМ ДЕТСКОГО ТВОРЧЕСТВА Пушкинского р-на СПб "ПАВЛОВСКИЙ"	99	99	100	99,5
51	ГБУ ДО ЦЕНТР ДЕТСКОГО (ЮНОШЕСКОГО) ТЕХНИЧЕСКОГО ТВОРЧЕСТВА Кировского р-на СПб	100	97	100	99,4
60	ГБУ ДО ЦЕНТР ДЕТСКОГО (ЮНОШЕСКОГО) ТЕХНИЧЕСКОГО ТВОРЧЕСТВА Красногвардейского р-на СПб "ОХТА"	100	97	100	99,4
68	ГБУ ДО ЦЕНТР ТВОРЧЕСТВА И ОБРАЗОВАНИЯ Фрунзенского р-на СПб	100	97	100	99,4
87	ГБУ ДО ДЕТСКО-ЮНОШЕСКИЙ ЦЕНТР Петродворцового р-на СПб "ПЕТЕРГОФ"	100	97	100	99,4
96	ГБУ ДО ДОМ ДЕТСКОГО ТВОРЧЕСТВА "НА 9-ОЙ ЛИНИИ"	100	97	100	99,4

№ п/п	Наименование образовательной организации	Показатель 5.1.	Показатель 5.2.	Показатель 5.3	Итого по крит. 5
	Василеостровского р-на СПб				
44	ГБНОУ ДЕТСКИЙ ОЗДОРОВИТЕЛЬНО-ОБРАЗОВАТЕЛЬНЫЙ ТУРИСТСКИЙ ЦЕНТР СПб "БАЛТИЙСКИЙ БЕРЕГ"	99	98	100	99,3
57	ГБУ ДО ЦЕНТР ДЕТСКОГО (ЮНОШЕСКОГО) ТЕХНИЧЕСКОГО ТВОРЧЕСТВА Московского р-на СПб	99	98	100	99,3
50	ГБУ ДО ДОМ ТВОРЧЕСТВА "ИЗМАЙЛОВСКИЙ" Адмиралтейского р-на СПб	99	97	100	99,1
95	ГБУ ДО ДВОРЕЦ ТВОРЧЕСТВА ДЕТЕЙ И МОЛОДЕЖИ Колпинского р-на СПб	99	97	100	99,1
53	ГБУ ДО ДЕТСКИЙ МОРСКОЙ ЦЕНТР Кировского р-на СПб "ЮНЫЙ МОРЯК"	99	99	99	99
65	ГБУ ДО ЦЕНТР ТЕХНИЧЕСКОГО ТВОРЧЕСТВА Адмиралтейского р-на СПб	99	99	99	99
59	ГБУ ДО ДОМ ДЕТСКОГО ТВОРЧЕСТВА "СОВРЕМЕННОСТЬ" Выборгского р-на СПб	100	97	99	98,9
58	ГБУ ДО ДЕТСКИЙ МОРСКОЙ ЦЕНТР Кронштадтского р-на СПб "ЮНЫЙ МОРЯК"	99	98	99	98,8
75	ГБУ ДО ДОМ ДЕТСКОГО ТВОРЧЕСТВА Центрального р-на СПб "ФОНТАНКА-32"	99	98	99	98,8
82	ГБУ ДО «ЦЕНТР РАЗВИТИЯ ТВОРЧЕСТВА И НАУЧНО-ТЕХНИЧЕСКИХ ИНИЦИАТИВ ДЕТЕЙ И МОЛОДЕЖИ» Калининского р-на СПб	99	98	99	98,8
91	ГБУ ДО ДОМ ДЕТСКОГО ТВОРЧЕСТВА Центрального р-на СПб "ПРЕОБРАЖЕНСКИЙ"	99	98	99	98,8
92	ГБУ ДОД оздоровительно-образовательный центр Красносельского р-на СПб «Центр гражданско-патриотического воспитания и безопасности жизнедеятельности»	99	98	99	98,8
61	ГБУ ДО ДОМ ДЕТСКОГО ТВОРЧЕСТВА "СОЮЗ" Выборгского р-на СПб	99	97	99	98,6
62	ГБУ ДО ДОМ ДЕТСКОГО ТВОРЧЕСТВА "ЮНОСТЬ" Выборгского р-на СПб	99	97	99	98,6
69	ГБУ ДО "ПРАВОБЕРЕЖНЫЙ ДОМ ДЕТСКОГО ТВОРЧЕСТВА" Невского р-на СПб	99	97	99	98,6
84	ГБУ ДО ДОМ ДЕТСКОГО ТВОРЧЕСТВА Петродворцового р-на СПб	99	97	99	98,6
74	ГБУ ДО ДОМ ДЕТСКОГО ТВОРЧЕСТВА "ОЛИМП" Выборгского р-на СПб	100	95	99	98,5

№ п/п	Наименование образовательной организации	Показатель 5.1.	Показатель 5.2.	Показатель 5.3	Итого по крит. 5
72	ГБУ ДО ДВОРЕЦ ДЕТСКОГО (ЮНОШЕСКОГО) ТВОРЧЕСТВА Кировского р-на СПб	99	96	99	98,4
70	ГБУ ДО ДОМ ДЕТСКОГО ТВОРЧЕСТВА Красносельского р-на СПб	99	95	99	98,2
73	ГБУ ДО ЦЕНТР ДЕТСКОГО (ЮНОШЕСКОГО) ТЕХНИЧЕСКОГО ТВОРЧЕСТВА Колпинского р-на СПб	100	93	99	98,1
83	ГБУ ДО Красногвардейского р-на СПб "ДЕТСКО-ЮНОШЕСКИЙ ЦЕНТР "КРАСНОГВАРДЕЕЦ"	99	97	98	98,1
63	ГБУ ДО ДОМ ДЕТСКОГО ТВОРЧЕСТВА Калининского р-на СПб	99	94	99	98
86	ГБУ ДО ДВОРЕЦ ДЕТСКОГО ТВОРЧЕСТВА Петроградского р-на СПб	99	94	99	98
101	ГБУ ДО ДОМ ДЕТСКОГО ТВОРЧЕСТВА Петродворцового р-на СПб "ОРАНИЕНБАУМ"	98	98	98	98
100	ГБУ ДО ЦЕНТР ТВОРЧЕСКОГО РАЗВИТИЯ И ГУМАНИТАРНОГО ОБРАЗОВАНИЯ ДЕТЕЙ "НА ВАСИЛЬЕВСКОМ" Василеостровского р-на СПб	100	92	99	97,9
67	ГБУ ДО ЦЕНТР ВНЕШКОЛЬНОЙ РАБОТЫ С ДЕТЬМИ И МОЛОДЕЖЬЮ Калининского р-на СПб "АКАДЕМИЧЕСКИЙ"	99	93	99	97,8
52	ГБУ ДО ДОМ ДЕТСТВА И ЮНОШЕСТВА Приморского р-на СПб	98	96	98	97,6
89	ГБУ ДО ДВОРЕЦ ТВОРЧЕСТВА "У ВОЗНЕСЕНСКОГО МОСТА" Адмиралтейского р-на СПб	99	92	99	97,6
66	ГБУ ДО ДВОРЕЦ ДЕТСКОГО (ЮНОШЕСКОГО) ТВОРЧЕСТВА Красногвардейского р-на СПб "НА ЛЕНСКОЙ"	98	93	99	97,5
80	ГБУ ДО ДОМ ДЕТСКОГО ТВОРЧЕСТВА Курортного р-на СПб "НА РЕКЕ СЕСТРЕ"	98	95	98	97,4
78	ГБУ ДО ДЕТСКО-ЮНОШЕСКИЙ ТВОРЧЕСКИЙ ЦЕНТР "ВАСИЛЬЕВСКИЙ ОСТРОВ" СПб	98	94	98	97,2
94	ГБУ ДО ДВОРЕЦ ДЕТСКОГО (ЮНОШЕСКОГО) ТВОРЧЕСТВА Выборгского р-на СПб	98	93	98	97
71	ГБУ ДО ДВОРЕЦ ДЕТСКОГО (ЮНОШЕСКОГО) ТВОРЧЕСТВА Московского р-на СПб	98	89	98	96,2
45	ГБНОУ "САНКТ-ПЕТЕРБУРГСКИЙ ГОРОДСКОЙ ДВОРЕЦ ТВОРЧЕСТВА ЮНЫХ"	97	92	97	96
79	ГБУ ДО ДЕТСКО-ЮНОШЕСКИЙ	97	92	97	96

№ п/п	Наименование образовательной организации	Показатель 5.1.	Показатель 5.2.	Показатель 5.3	Итого по крит. 5
	ЦЕНТР Московского р-на СПб "ЦЕНТР ФИЗИЧЕСКОЙ КУЛЬТУРЫ, СПОРТА И ЗДОРОВЬЯ"				
56	ГБУ ДО ЦЕНТР ВНЕШКОЛЬНОЙ РАБОТЫ С ДЕТЬМИ Приморского р-на СПб	100	94	94	95,8
76	ГБУ ДО ЦЕНТР ДЕТСКОГО (ЮНОШЕСКОГО) ТЕХНИЧЕСКОГО ТВОРЧЕСТВА "СТАРТ+" Невского р-на СПб	96	91	97	95,5
99	ГБУ ДО ДОМ ДЕТСКОГО ТВОРЧЕСТВА Приморского р-на СПб	97	90	96	95,1
49	ГБНОУ "АКАДЕМИЯ ЦИФРОВЫХ ТЕХНОЛОГИЙ" СПб	97	87	96	94,5
93	ГБУ ДО "ДОМ ДЕТСКОГО ТВОРЧЕСТВА "ЛЕВОБЕРЕЖНЫЙ" Невского р-на СПб	95	94	94	94,3
47	ГБУ ДО ДВОРЕЦ ТВОРЧЕСТВА ДЕТЕЙ И МОЛОДЕЖИ "МОЛОДЕЖНЫЙ ТВОРЧЕСКИЙ ФОРУМ КИТЕЖ ПЛЮС" СПб	97	85	96	94,1
48	ГБНОУ "АКАДЕМИЯ ТАЛАНТОВ" СПб	90	90	90	90
102	СПБ ГБОУ ДОД "ОХТИНСКИЙ ЦЕНТР ЭСТЕТИЧЕСКОГО ВОСПИТАНИЯ"	75	70	74	73,5
46	ГБУ ДО ДЛЯ ДЕТЕЙ И ВЗРОСЛЫХ ДВОРЕЦ УЧАЩЕЙСЯ МОЛОДЕЖИ СПб	56	56	69	62,5

## Критерий 5. Дошкольные образовательные учреждения

Таблица 41

№ п/п	Район	Наименование образовательной организации	Показатель 5.1.	Показатель 5.2.	Показатель 5.3	Итого по крит. 5
137	Невский	ГБДОУ ДЕТСКИЙ САД № 68 компенсирующего вида Невского р-на СПб	100	100	100	100
210	Петродворцовый	ГБДОУ ДЕТСКИЙ САД № 18 Петродворцового р-на СПб	100	100	100	100
215	Петродворцовый	ГБДОУ ДЕТСКИЙ САД № 7 компенсирующего вида Петродворцового р-на СПб	100	100	100	100
220	Петродворцовый	ГБДОУ ДЕТСКИЙ САД № 1 общеразвивающего вида с приоритетным осуществлением художественно-эстетического и интеллектуального развития воспитанников Петродворцового р-на СПб	100	100	100	100
243	Приморский	ГБДОУ ДЕТСКИЙ САД № 48 компенсирующего вида Приморского р-на СПб	100	100	100	100
253	Приморский	ГБДОУ ДЕТСКИЙ САД № 57 комбинированного вида Приморского р-на СПб	100	100	100	100
272	Приморский	ГБДОУ ДЕТСКИЙ САД № 35 общеразвивающего вида с приоритетным осуществлением деятельности по физическому развитию детей Приморского р-на СПб	100	100	100	100
290	Приморский	ГБДОУ ДЕТСКИЙ САД № 11 Приморского р-на СПб	100	100	100	100
296	Приморский	ГБДОУ ДЕТСКИЙ САД № 46 компенсирующего вида Приморского р-на СПб	100	100	100	100
311	Приморский	ГБДОУ ДЕТСКИЙ САД № 59 Приморского р-на СПб	100	100	100	100
315	Пушкинский	ГБДОУ ДЕТСКИЙ САД №5 Пушкинского р-на СПб	100	100	100	100
351	Пушкинский	ГБДОУ ДЕТСКИЙ САД №35 Пушкинского р-на СПб	100	100	100	100
393	Фрунзенский	ГБДОУ ДЕТСКИЙ САД № 56 комбинированного вида Фрунзенского р-на СПб	100	100	100	100
398	Фрунзенский	ГБДОУ ДЕТСКИЙ САД №74 Фрунзенского р-на СПб	100	100	100	100
410	Фрунзенский	ГБДОУ ДЕТСКИЙ САД № 69 комбинированного вида Фрунзенского р-на СПб	100	100	100	100
421	Фрунзенский	ГБДОУ ДЕТСКИЙ САД "ЛЕСНОЕ" прсмотра и	100	100	100	100



№ п/п	Район	Наименование образовательной организации	Показатель 5.1.	Показатель 5.2.	Показатель 5.3	Итого по крит. 5
		оздоровления Фрунзенского р-на СПб				
426	Фрунзенский	ГБДОУ ДЕТСКИЙ САД №101 компенсирующего вида Фрунзенского р-на СПб	100	100	100	100
446	Центральный	ГБДОУ ДЕТСКИЙ САД № 75 Центрального р-на СПб	100	100	100	100
451	Центральный	ГБДОУ ДЕТСКИЙ САД № 97 компенсирующего вида Центрального р-на СПб	100	100	100	100
455	Центральный	ГБДОУ ДЕТСКИЙ САД № 115 общеразвивающего вида с приоритетным осуществлением деятельности по социально-личностному развитию детей Центрального р-на СПб	100	100	100	100
460	Центральный	ГБДОУ ДЕТСКИЙ САД №78 Центрального р-на СПб	100	100	100	100
461	Центральный	ГБДОУ ДЕТСКИЙ САД № 29 комбинированного вида Центрального р-на СПб	100	100	100	100
462	Центральный	ГБДОУ ДЕТСКИЙ САД № 44 комбинированного вида Центрального р-на СПб "ДОШКОЛЬНЫЙ МИКРОРАЙОННЫЙ ЦЕНТР"	100	100	100	100
474	Центральный	ГБДОУ ДЕТСКИЙ САД № 25 комбинированного вида Центрального р-на СПб	100	100	100	100
476	Центральный	ГБДОУ ДЕТСКИЙ САД комбинированного вида Центрального р-на СПб "ДЕТСКИЙ ОЗДОРОВИТЕЛЬНЫЙ ГОРОДОК "БЕРЕЗКА"	100	100	100	100
481	Центральный	ГБДОУ ДЕТСКИЙ САД № 81 комбинированного вида Центрального р-на СПб	100	100	100	100
488	Центральный	ГБДОУ ДЕТСКИЙ САД № 114 Центрального р-на СПб	100	100	100	100
489	Центральный	ГБДОУ ДЕТСКИЙ САД №24 компенсирующего вида Центрального р-на СПб	100	100	100	100
497	Центральный	ГБДОУ ДЕТСКИЙ САД №100 комбинированного вида Центрального р-на СПб	100	100	100	100
149	Невский	ГБДОУ ДЕТСКИЙ САД № 83 Невского р-на СПб	100	99	100	99,8
167	Невский	ГБДОУ ДЕТСКИЙ САД № 45 компенсирующего вида Невского р-на СПб	100	99	100	99,8
217	Петродворцовый	ГБДОУ ДЕТСКИЙ САД № 32 Петродворцового р-на СПб	100	99	100	99,8

№ п/п	Район	Наименование образовательной организации	Показатель 5.1.	Показатель 5.2.	Показатель 5.3	Итого по крит. 5
237	Приморский	ГБДОУ ДЕТСКИЙ САД №24 комбинированного вида Приморского р-на СПб	100	99	100	99,8
279	Приморский	ГБДОУ ДЕТСКИЙ САД № 78 комбинированного вида Приморского р-на СПб	100	99	100	99,8
350	Пушкинский	ГБДОУ ДЕТСКИЙ САД №10 Пушкинского р-на СПб	100	99	100	99,8
395	Фрунзенский	ГБДОУ ДЕТСКИЙ САД № 41 присмотра и оздоровления Фрунзенского р-на СПб	100	99	100	99,8
483	Центральный	ГБДОУ ДЕТСКИЙ САД № 60 общеразвивающего вида с приоритетным осуществлением деятельности по физическому развитию детей Центрального р-на СПб	100	99	100	99,8
346	Пушкинский	ГБДОУ ДЕТСКИЙ САД № 30 комбинированного вида Пушкинского р-на СПб	99	100	100	99,7
356	Пушкинский	ГБДОУ ДЕТСКИЙ САД № 47 Пушкинского р-на СПб	99	100	100	99,7
385	Фрунзенский	ГБДОУ ДЕТСКИЙ САД № 115 компенсирующего вида Фрунзенского р-на СПб	99	100	100	99,7
464	Центральный	ГБДОУ ДЕТСКИЙ САД комбинированного вида Центрального р-на СПб "РАДУГА"	99	100	100	99,7
333	Пушкинский	ГБДОУ ДЕТСКИЙ САД № 17 комбинированного вида Пушкинского р-на СПб	100	98	100	99,6
342	Пушкинский	ГБДОУ ДЕТСКИЙ САД № 27 комбинированного вида Пушкинского р-на СПб	100	98	100	99,6
369	Фрунзенский	ГБДОУ ДЕТСКИЙ САД № 92 комбинированного вида Фрунзенского р-на СПб	100	98	100	99,6
404	Фрунзенский	ГБДОУ ДЕТСКИЙ САД № 108 Фрунзенского р-на СПб	100	98	100	99,6
405	Фрунзенский	ГБДОУ ДЕТСКИЙ САД №95 компенсирующего вида Фрунзенского р-на СПб	100	98	100	99,6
113	Невский	ГБДОУ ДЕТСКИЙ САД № 94 компенсирующего вида Невского р-на СПб	99	99	100	99,5
230	Петродворцовый	ГБДОУ ДЕТСКИЙ САД №30 комбинированного вида Петродворцового р-на СПб	99	99	100	99,5
326	Пушкинский	ГБДОУ ДЕТСКИЙ САД № 7 общеразвивающего вида с приоритетным осуществлением деятельности по художественно-	99	99	100	99,5

№ п/п	Район	Наименование образовательной организации	Показатель 5.1.	Показатель 5.2.	Показатель 5.3	Итого по крит. 5
		эстетическому развитию детей Пушкинского р-на СПб				
384	Фрунзенский	ГБДОУ ДЕТСКИЙ САД № 109 комбинированного вида Фрунзенского р-на СПб	99	99	100	99,5
442	Центральный	ГБДОУ ДЕТСКИЙ САД № 34 Центрального р-на СПб	100	100	99	99,5
309	Приморский	ГБДОУ ДЕТСКИЙ САД № 28 Приморского р-на СПб	100	97	100	99,4
363	Фрунзенский	ГБДОУ ЦЕНТР РАЗВИТИЯ РЕБЕНКА-ДЕТСКИЙ САД № 111 Фрунзенского р-на СПб	100	97	100	99,4
459	Центральный	ГБДОУ ДЕТСКИЙ САД № 45 комбинированного вида Центрального р-на СПб	100	97	100	99,4
256	Приморский	ГБДОУ ДЕТСКИЙ САД № 45 комбинированного вида Приморского р-на СПб	99	98	100	99,3
266	Приморский	ГБДОУ ДЕТСКИЙ САД № 15 Приморского р-на СПб	99	98	100	99,3
269	Приморский	ГБДОУ ДЕТСКИЙ САД № 50 Приморского р-на СПб	99	98	100	99,3
347	Пушкинский	ГБДОУ ДЕТСКИЙ САД № 41 Пушкинского р-на СПб	100	99	99	99,3
358	Фрунзенский	ГБДОУ ЦЕНТР РАЗВИТИЯ РЕБЕНКА-ДЕТСКИЙ САД № 96 Фрунзенского р-на СПб	99	98	100	99,3
436	Фрунзенский	ГБДОУ ДЕТСКИЙ САД № 79 компенсирующего вида Фрунзенского р-на СПб "СЕМИЦВETИК"	100	99	99	99,3
208	Петродворцовый	ГБДОУ ДЕТСКИЙ САД № 23 Петродворцового р-на СПб	99	100	99	99,2
224	Петродворцовый	ГБДОУ ДЕТСКИЙ САД № 28 комбинированного вида Петродворцового р-на СПб	98	99	100	99,2
239	Приморский	ГБДОУ ДЕТСКИЙ САД № 67 Приморского р-на СПб	99	100	99	99,2
368	Фрунзенский	СПБ ГАДОУ "ДЕТСКИЙ САД №53 комбинированного вида Фрунзенского р-на"	99	100	99	99,2
386	Фрунзенский	ГБДОУ ДЕТСКИЙ САД №60 комбинированного вида Фрунзенского р-на СПб "ГНЕЗДЫШКО"	98	99	100	99,2
479	Центральный	ГБДОУ ДЕТСКИЙ САД № 112 Центрального р-на СПб	100	96	100	99,2
487	Центральный	ГБДОУ ДЕТСКИЙ САД № 76 Центрального р-на СПб	99	100	99	99,2
197	Невский	ГБДОУ ДЕТСКИЙ САД №79 Невского р-на СПб	97	100	100	99,1
229	Петродворцовый	ГБДОУ ДЕТСКИЙ САД №20 общеразвивающего вида	97	100	100	99,1

№ п/п	Район	Наименование образовательной организации	Показатель 5.1.	Показатель 5.2.	Показатель 5.3	Итого по крит. 5
		Петродворцового р-на СПб				
327	Пушкинский	ГБДОУ ДЕТСКИЙ САД № 28 Пушкинского р-на СПб	100	98	99	99,1
480	Центральный	ГБДОУ ДЕТСКИЙ САД № 109 Центрального р-на СПб	99	97	100	99,1
492	Центральный	ГБДОУ ДЕТСКИЙ САД № 40 комбинированного вида Центрального р-на СПб	97	100	100	99,1
108	Невский	ГБДОУ ДЕТСКИЙ САД № 23 компенсирующего вида Невского р-на СПб	99	99	99	99
119	Невский	ГБДОУ ДЕТСКИЙ САД № 69 Невского р-на СПб	99	99	99	99
143	Невский	ГБДОУ ДЕТСКИЙ САД №22 компенсирующего вида Невского р-на СПб	98	98	100	99
153	Невский	ГБДОУ ДЕТСКИЙ САД № 131 компенсирующего вида Невского р-на СПб	99	99	99	99
205	Петродворцовый	ГБДОУ ДЕТСКИЙ САД № 6 общеразвивающего вида с приоритетным осуществлением деятельности по физическому развитию детей Петродворцового р-на СПб	98	98	100	99
227	Петродворцовый	ГБДОУ ДЕТСКИЙ САД № 19 общеразвивающего вида с приоритетным осуществлением деятельности по физическому развитию детей Петродворцового р-на СПб	99	99	99	99
248	Приморский	ГБДОУ ЦЕНТР РАЗВИТИЯ РЕБЕНКА-ДЕТСКИЙ САД № 60 Приморского р-на СПб	99	99	99	99
254	Приморский	ГБДОУ ДЕТСКИЙ САД № 13 компенсирующего вида Приморского р-на СПб	99	99	99	99
255	Приморский	ГБДОУ ДЕТСКИЙ САД № 8 Приморского р-на СПб	99	99	99	99
261	Приморский	ГБДОУ ДЕТСКИЙ САД № 88 комбинированного вида Приморского р-на СПб	99	99	99	99
263	Приморский	ГБДОУ ДЕТСКИЙ САД № 62 Приморского р-на СПб	99	99	99	99
271	Приморский	ГБДОУ ДЕТСКИЙ САД № 23 Приморского р-на СПб	98	98	100	99
341	Пушкинский	ГБДОУ ДЕТСКИЙ САД №19 комбинированного вида Пушкинского р-на СПб	99	99	99	99
361	Фрунзенский	ГБДОУ ДЕТСКИЙ САД № 38 общеразвивающего вида с приоритетным	99	99	99	99

№ п/п	Район	Наименование образовательной организации	Показатель 5.1.	Показатель 5.2.	Показатель 5.3	Итого по крит. 5
		осуществлением художественно-эстетического развития воспитанников Фрунзенского р-на СПб				
399	Фрунзенский	ГБДОУ ДЕТСКИЙ САД № 113 компенсирующего вида Фрунзенского р-на СПб	99	99	99	99
433	Фрунзенский	ГБДОУ ДЕТСКИЙ САД № 102 общеразвивающего вида с приоритетным осуществлением деятельности по художественно-эстетическому развитию детей Фрунзенского р-на СПб	99	99	99	99
491	Центральный	ГБДОУ ДЕТСКИЙ САД № 39 компенсирующего вида Центрального р-на СПб	100	95	100	99
495	Центральный	ГБДОУ ДЕТСКИЙ САД № 116 Центрального р-на СПб	99	99	99	99
258	Приморский	ГБДОУ ДЕТСКИЙ САД № 34 Приморского р-на СПб	98	100	99	98,9
166	Невский	ГБДОУ ДЕТСКИЙ САД № 102 комбинированного вида Невского р-на СПб	99	98	99	98,8
185	Невский	ГБДОУ ДЕТСКИЙ САД № 5 комбинированного вида Невского р-на СПб	99	98	99	98,8
202	Петродворцовый	ГБДОУ ДЕТСКИЙ САД № 15 Петродворцового р-на СПб	99	98	99	98,8
223	Петродворцовый	ГБДОУ ДЕТСКИЙ САД № 5 комбинированного вида Петродворцового р-на СПб	98	97	100	98,8
232	Приморский	ГБДОУ ДЕТСКИЙ САД № 73 комбинированного вида Приморского р-на СПб	99	98	99	98,8
300	Приморский	ГБДОУ ДЕТСКИЙ САД № 85 Приморского р-на СПб	99	98	99	98,8
470	Центральный	ГБДОУ ДЕТСКИЙ САД № 58 комбинированного вида Центрального р-на СПб	100	99	98	98,8
486	Центральный	ГБДОУ ДЕТСКИЙ САД № 110 комбинированного вида Центрального р-на СПб «ЭРМИТАЖНЫЙ ДЕТСКИЙ САД»	96	100	100	98,8
218	Петродворцовый	ГБДОУ ДЕТСКИЙ САД № 4 общеразвивающего вида Петродворцового р-на СПб	98	99	99	98,7
222	Петродворцовый	ГБДОУ ДЕТСКИЙ САД № 27 общеразвивающего вида Петродворцового р-на СПб	98	99	99	98,7
225	Петродворцовый	ГБДОУ ДЕТСКИЙ САД № 10 Петродворцового р-на СПб	98	99	99	98,7

№ п/п	Район	Наименование образовательной организации	Показатель 5.1.	Показатель 5.2.	Показатель 5.3	Итого по крит. 5
287	Приморский	ГБДОУ ДЕТСКИЙ САД № 44 Приморского р-на СПб	98	99	99	98,7
320	Пушкинский	ГБДОУ ДЕТСКИЙ САД № 42 Пушкинского р-на СПб	98	99	99	98,7
420	Фрунзенский	ГБДОУ ДЕТСКИЙ САД №8 Фрунзенского р-на СПб	99	95	100	98,7
469	Центральный	ГБДОУ ДЕТСКИЙ САД № 20 Центрального р-на СПб	98	99	99	98,7
478	Центральный	ГБДОУ ДЕТСКИЙ САД № 123 пристра и оздоровления Центрального р-на СПб	97	98	100	98,7
130	Невский	ГБДОУ ДЕТСКИЙ САД № 10 компенсирующего вида Невского р-на СПб	99	97	99	98,6
198	Невский	ГБДОУ ДЕТСКИЙ САД № 64 комбинированного вида Невского р-на СПб	99	97	99	98,6
201	Невский	ГБДОУ ДЕТСКИЙ САД № 77 Невского р-на СПб	100	98	98	98,6
304	Приморский	ГБДОУ ДЕТСКИЙ САД № 58 комбинированного вида Приморского р-на СПб	99	97	99	98,6
354	Пушкинский	ГБДОУ ДЕТСКИЙ САД № 8 Пушкинского р-на СПб	99	97	99	98,6
463	Центральный	ГБДОУ ДЕТСКИЙ САД № 155 комбинированного вида Центрального р-на СПб	99	97	99	98,6
168	Невский	ГБДОУ ДЕТСКИЙ САД № 12 комбинированного вида Невского р-на СПб	99	99	98	98,5
203	Петродворцовый	ГБДОУ ДЕТСКИЙ САД № 17 комбинированного вида Петродворцового р-на СПб	98	98	99	98,5
207	Петродворцовый	ГБДОУ ДЕТСКИЙ САД № 14 комбинированного вида Петродворцового р-на СПб	99	99	98	98,5
213	Петродворцовый	ГБДОУ ДЕТСКИЙ САД № 34 Петродворцового р-на СПб	98	98	99	98,5
286	Приморский	ГБДОУ ДЕТСКИЙ САД № 43 компенсирующего вида Приморского р-на СПб	99	99	98	98,5
314	Пушкинский	ГБДОУ ДЕТСКИЙ САД № 26 компенсирующего вида Пушкинского р-на СПб	97	97	100	98,5
383	Фрунзенский	ГБДОУ ДЕТСКИЙ САД № 106 комбинированного вида Фрунзенского р-на СПб	98	98	99	98,5
397	Фрунзенский	ГБДОУ ДЕТСКИЙ САД № 52 Фрунзенского р-на СПб	100	95	99	98,5
409	Фрунзенский	ГБДОУ ДЕТСКИЙ САД № 83 Фрунзенского р-на СПб	100	95	99	98,5
412	Фрунзенский	ГБДОУ ДЕТСКИЙ САД № 93	99	99	98	98,5

№ п/п	Район	Наименование образовательной организации	Показатель 5.1.	Показатель 5.2.	Показатель 5.3	Итого по крит. 5
		компенсирующего вида Фрунзенского р-на СПб				
425	Фрунзенский	ГБДОУ ДЕТСКИЙ САД № 81 комбинированного вида Фрунзенского р-на СПб	98	98	99	98,5
468	Центральный	ГБДОУ ДЕТСКИЙ САД №43 комбинированного вида Центрального р-на СПб	97	97	100	98,5
493	Центральный	ГБДОУ ДЕТСКИЙ САД № 32 комбинированного вида Центрального р-на СПб	97	97	100	98,5
316	Пушкинский	ГБДОУ ДЕТСКИЙ САД № 14 комбинированного вида Пушкинского р-на СПб	98	100	98	98,4
365	Фрунзенский	ГБДОУ ДЕТСКИЙ САД № 85 общеразвивающего вида с приоритетным осуществлением деятельности по познавательному-речевому развитию детей Фрунзенского р-на СПб	98	100	98	98,4
390	Фрунзенский	ГБДОУ ДЕТСКИЙ САД № 61 комбинированного вида Фрунзенского р-на СПб "ЯГОДКА"	99	96	99	98,4
456	Центральный	ГБДОУ ДЕТСКИЙ САД № 86 комбинированного вида Центрального р-на СПб	98	100	98	98,4
467	Центральный	ГБДОУ ДЕТСКИЙ САД №19 комбинированного вида Центрального р-на СПб	99	96	99	98,4
471	Центральный	ГБДОУ ЦЕНТР РАЗВИТИЯ РЕБЕНКА-ДЕТСКИЙ САД № 59 Центрального р-на СПб	98	100	98	98,4
490	Центральный	ГБДОУ ДЕТСКИЙ САД № 27 Центрального р-на СПб	98	100	98	98,4
494	Центральный	ГБДОУ ДЕТСКИЙ САД № 121 пристра и оздоровления Центрального р-на СПб	98	100	98	98,4
160	Невский	ГБДОУ ДЕТСКИЙ САД № 38 компенсирующего вида Невского р-на СПб	99	98	98	98,3
209	Петродворцовый	ГБДОУ ДЕТСКИЙ САД № 16 общеразвивающего вида с приоритетным осуществлением деятельности по физическому развитию детей Петродворцового р-на СПб	98	97	99	98,3
247	Приморский	ГБДОУ ДЕТСКИЙ САД № 25 комбинированного вида Приморского р-на СПб	99	98	98	98,3
250	Приморский	ГБДОУ ДЕТСКИЙ САД № 86 Приморского р-на СПб	98	97	99	98,3

№ п/п	Район	Наименование образовательной организации	Показатель 5.1.	Показатель 5.2.	Показатель 5.3	Итого по крит. 5
295	Приморский	ГБДОУ ДЕТСКИЙ САД № 49 комбинированного вида Приморского р-на СПб	95	99	100	98,3
423	Фрунзенский	ГБДОУ ДЕТСКИЙ САД № 65 комбинированного вида Фрунзенского р-на СПб "СОЛНЫШКО"	99	98	98	98,3
125	Невский	ГБДОУ ДЕТСКИЙ САД № 143 Невского р-на СПб	98	99	98	98,2
128	Невский	ГБДОУ ДЕТСКИЙ САД № 30 с приоритетным осуществлением деятельности по художественно-эстетическому развитию детей Невского р-на СПб	98	99	98	98,2
212	Петродворцовый	ГБДОУ ДЕТСКИЙ САД № 26 комбинированного вида Петродворцового р-на СПб	97	98	99	98,2
306	Приморский	ГБДОУ ДЕТСКИЙ САД № 18 Приморского р-на СПб	98	99	98	98,2
371	Фрунзенский	ГБДОУ ДЕТСКИЙ САД № 43 комбинированного вида Фрунзенского р-на СПб	98	99	98	98,2
382	Фрунзенский	ГБДОУ ДЕТСКИЙ САД № 67 комбинированного вида Фрунзенского р-на СПб	98	99	98	98,2
400	Фрунзенский	ГБДОУ ДЕТСКИЙ САД № 116 комбинированного вида Фрунзенского р-на СПб	98	99	98	98,2
195	Невский	ГБДОУ ДЕТСКИЙ САД № 50 Невского р-на СПб	95	98	100	98,1
219	Петродворцовый	ГБДОУ ДЕТСКИЙ САД № 8 Петродворцового р-на СПб	97	100	98	98,1
305	Приморский	ГБДОУ ЦЕНТР РАЗВИТИЯ РЕБЕНКА-ДЕТСКИЙ САД № 66 Приморского р-на СПб	98	96	99	98,1
171	Невский	ГБДОУ ДЕТСКИЙ САД № 106 комбинированного вида Невского р-на СПб	98	98	98	98
177	Невский	ГБДОУ ДЕТСКИЙ САД № 1 комбинированного вида Невского р-на СПб	98	98	98	98
238	Приморский	ГБДОУ ДЕТСКИЙ САД № 20 комбинированного вида Приморского р-на СПб	98	98	98	98
242	Приморский	ГБДОУ ДЕТСКИЙ САД № 69 комбинированного вида Приморского р-на СПб	98	98	98	98
260	Приморский	ГБДОУ ДЕТСКИЙ САД № 87 комбинированного вида Приморского р-на СПб	97	97	99	98
293	Приморский	ГБДОУ ДЕТСКИЙ САД № 1 Приморского р-на СПб	98	98	98	98



№ п/п	Район	Наименование образовательной организации	Показатель 5.1.	Показатель 5.2.	Показатель 5.3	Итого по крит. 5
313	Пушкинский	ГБДОУ ДЕТСКИЙ САД №46 Пушкинского р-на СПб	98	98	98	98
343	Пушкинский	ГБДОУ ДЕТСКИЙ САД № 15 Пушкинского р-на СПб	98	98	98	98
370	Фрунзенский	ГБДОУ ДЕТСКИЙ САД №119 общеразвивающего вида с приоритетным осуществлением деятельности по художественно-эстетическому развитию детей Фрунзенского р-на СПб	97	97	99	98
434	Фрунзенский	ГБДОУ ДЕТСКИЙ САД №112 комбинированного вида Фрунзенского р-на СПб	98	98	98	98
444	Центральный	ГБДОУ ДЕТСКИЙ САД № 71 Центрального р-на СПб	98	98	98	98
465	Центральный	ГБДОУ ДЕТСКИЙ САД № 41 комбинированного вида Центрального р-на СПб "ЦЕНТР ИНТЕГРАТИВНОГО ВОСПИТАНИЯ"	98	95	99	97,9
112	Невский	ГБДОУ ДЕТСКИЙ САД № 124 комбинированного вида Невского р-на СПб	97	96	99	97,8
141	Невский	ГБДОУ ДЕТСКИЙ САД № 103 компенсирующего вида Невского р-на СПб	99	93	99	97,8
251	Приморский	ГБДОУ ДЕТСКИЙ САД № 36 компенсирующего вида Приморского р-на СПб	98	97	98	97,8
435	Фрунзенский	ГБДОУ ЦЕНТР РАЗВИТИЯ РЕБЕНКА-ДЕТСКИЙ САД № 72 с осуществлением физического и психического развития, коррекции и оздоровления всех воспитанников Фрунзенского р-на СПб	98	97	98	97,8
449	Центральный	ГБДОУ ДЕТСКИЙ САД № 8 комбинированного вида Центрального р-на СПб	97	96	99	97,8
174	Невский	ГБДОУ ДЕТСКИЙ САД №128 комбинированного вида Невского р-на СПб	99	95	98	97,7
241	Приморский	ГБДОУ ДЕТСКИЙ САД № 64 Приморского р-на СПб	97	98	98	97,7
245	Приморский	ГБДОУ ЦЕНТР РАЗВИТИЯ РЕБЕНКА-ДЕТСКИЙ САД № 37 Приморского р-на СПб	97	98	98	97,7
375	Фрунзенский	ГБДОУ ДЕТСКИЙ САД № 78 комбинированного вида Фрунзенского р-на СПб	97	98	98	97,7
402	Фрунзенский	ГБДОУ ДЕТСКИЙ САД № 90 комбинированного вида	96	97	99	97,7

№ п/п	Район	Наименование образовательной организации	Показатель 5.1.	Показатель 5.2.	Показатель 5.3	Итого по крит. 5
		Фрунзенского р-на СПб				
163	Невский	ГБДОУ ДЕТСКИЙ САД № 33 комбинированного вида Невского р-на СПб	98	96	98	97,6
204	Петродворцовый	ГБДОУ ДЕТСКИЙ САД № 2 комбинированного вида Петродворцового р-на СПб	99	97	97	97,6
317	Пушкинский	ГБДОУ ДЕТСКИЙ САД №34 компенсирующего вида Пушкинского р-на СПб	98	96	98	97,6
482	Центральный	ГБДОУ ДЕТСКИЙ САД №49 комбинированного вида Центрального р-на СПб	97	100	97	97,6
136	Невский	ГБДОУ ДЕТСКИЙ САД № 109 комбинированного вида Невского р-на СПб	97	97	98	97,5
236	Приморский	ГБДОУ ДЕТСКИЙ САД № 5 Приморского р-на СПб	98	98	97	97,5
273	Приморский	ГБДОУ ДЕТСКИЙ САД № 71 комбинированного вида Приморского р-на СПб	98	98	97	97,5
283	Приморский	ГБДОУ ДЕТСКИЙ САД № 75 комбинированного вида Приморского р-на СПб	98	98	97	97,5
372	Фрунзенский	ГБДОУ ДЕТСКИЙ САД № 103 комбинированного вида Фрунзенского р-на СПб	99	99	96	97,5
374	Фрунзенский	ГБДОУ ДЕТСКИЙ САД № 104 общеразвивающего вида Фрунзенского р-на СПб	98	98	97	97,5
172	Невский	ГБДОУ ДЕТСКИЙ САД № 130 общеразвивающего вида с приоритетным осуществлением деятельности по художественно-эстетическому развитию детей Невского р-на СПб	98	95	98	97,4
182	Невский	ГБДОУ ДЕТСКИЙ САД № 93 комбинированного вида Невского р-на СПб	97	99	97	97,4
235	Приморский	ГБДОУ ДЕТСКИЙ САД № 72 Приморского р-на СПб	98	95	98	97,4
324	Пушкинский	ГБДОУ ДЕТСКИЙ САД № 20 комбинированного вида Пушкинского р-на СПб	96	98	98	97,4
458	Центральный	ГБДОУ ДЕТСКИЙ САД № 117 компенсирующего вида Центрального р-на СПб	96	93	100	97,4
307	Приморский	ГБДОУ ДЕТСКИЙ САД № 12 Приморского р-на СПб	97	96	98	97,3
437	Фрунзенский	ГБДОУ ДЕТСКИЙ САД № 99 комбинированного вида Фрунзенского р-на СПб	98	97	97	97,3

№ п/п	Район	Наименование образовательной организации	Показатель 5.1.	Показатель 5.2.	Показатель 5.3	Итого по крит. 5
441	Центральный	ГБДОУ ДЕТСКИЙ САД № 22 комбинированного вида Центрального р-на СПб	98	97	97	97,3
183	Невский	ГБДОУ ДЕТСКИЙ САД № 100 Невского р-на СПб	97	98	97	97,2
193	Невский	ГБДОУ ДЕТСКИЙ САД № 27 комбинированного вида Невского р-на СПб	97	98	97	97,2
303	Приморский	ГБДОУ ДЕТСКИЙ САД № 90 Приморского р-на СПб	96	97	98	97,2
233	Приморский	ГБДОУ ДЕТСКИЙ САД № 29 общеразвивающего вида с приоритетным осуществлением деятельности по познавательно-речевому развитию детей Приморского р-на СПб	97	95	98	97,1
428	Фрунзенский	ГБДОУ ДЕТСКИЙ САД № 73 комбинированного вида Фрунзенского р-на СПб	97	95	98	97,1
452	Центральный	ГБДОУ ДЕТСКИЙ САД № 46 общеразвивающего вида с приоритетным осуществлением деятельности по познавательно-речевому развитию детей Центрального р-на СПб "ГАРМОНИЯ"	97	95	98	97,1
103	Выборгский	ГБДОУ ДЕТСКИЙ САД № 13 Выборгского р-на СПб	96	96	98	97
152	Невский	ГБДОУ ДЕТСКИЙ САД № 129 комбинированного вида Невского р-на СПб	99	99	95	97
432	Фрунзенский	ГБДОУ ДЕТСКИЙ САД № 77 Фрунзенского р-на СПб	96	96	98	97
450	Центральный	ГБДОУ ДЕТСКИЙ САД № 88 Центрального р-на СПб	98	93	98	97
454	Центральный	ГБДОУ ДЕТСКИЙ САД № 250 Центрального р-на СПб	97	97	97	97
406	Фрунзенский	ГБДОУ ДЕТСКИЙ САД № 70 комбинированного вида Фрунзенского р-на СПб	97	94	98	96,9
438	Фрунзенский	ГБДОУ ДЕТСКИЙ САД № 62 Фрунзенского р-на СПб	97	99	96	96,9
104	Московский	ГБДОУ ДЕТСКИЙ САД № 45 Московского р-на СПб	96	97	97	96,7
145	Невский	ГБДОУ ДЕТСКИЙ САД № 120 общеразвивающего вида с приоритетным осуществлением деятельности по физическому развитию детей Невского р-на СПб	96	97	97	96,7
157	Невский	ГБДОУ ЦЕНТР РАЗВИТИЯ РЕБЕНКА-ДЕТСКИЙ САД № 125 Невского р-на СПб	95	96	98	96,7

№ п/п	Район	Наименование образовательной организации	Показатель 5.1.	Показатель 5.2.	Показатель 5.3	Итого по крит. 5
178	Невский	ГБДОУ ДЕТСКИЙ САД № 116 комбинированного вида Невского р-на СПб	96	97	97	96,7
259	Приморский	ГБДОУ ДЕТСКИЙ САД № 42 Приморского р-на СПб	96	97	97	96,7
301	Приморский	ГБДОУ ДЕТСКИЙ САД № 2 комбинированного вида Приморского р-на СПб	97	98	96	96,7
318	Пушкинский	ГБДОУ ДЕТСКИЙ САД № 13 общеразвивающего вида с приоритетным осуществлением деятельности по познавательному-речевому развитию детей Пушкинского р-на СПб	96	97	97	96,7
298	Приморский	ГБДОУ ДЕТСКИЙ САД № 77 комбинированного вида Приморского р-на СПб	97	95	97	96,6
334	Пушкинский	ГБДОУ ДЕТСКИЙ САД № 2 Пушкинского р-на СПб	96	99	96	96,6
344	Пушкинский	ГБДОУ ДЕТСКИЙ САД №44 Пушкинского р-на СПб	96	94	98	96,6
377	Фрунзенский	ГБДОУ ДЕТСКИЙ САД №98 компенсирующего вида Фрунзенского р-на СПб	95	98	97	96,6
396	Фрунзенский	ГБДОУ ДЕТСКИЙ САД №45 общеразвивающего вида с деятельностью по познавательному-речевому развитию детей Фрунзенского р-на СПб	96	94	98	96,6
477	Центральный	ГБДОУ ДЕТСКИЙ САД № 17 комбинированного вида Центрального р-на СПб	97	95	97	96,6
114	Невский	ГБДОУ ДЕТСКИЙ САД № 90 Невского р-на СПб	96	96	97	96,5
162	Невский	ГБДОУ ДЕТСКИЙ САД № 98 Невского р-на СПб	96	96	97	96,5
139	Невский	ГБДОУ ДЕТСКИЙ САД №138 общеразвивающего вида с приоритетным осуществлением деятельности по познавательному-речевому развитию детей Невского р-на СПб	94	96	98	96,4
122	Невский	ГБДОУ ДЕТСКИЙ САД № 14 общеразвивающего вида с приоритетным осуществлением деятельности по физическому развитию детей Невского р-на СПб	96	95	97	96,3
196	Невский	ГБДОУ ДЕТСКИЙ САД № 123 комбинированного вида Невского р-на СПб	96	95	97	96,3
308	Приморский	ГБДОУ ДЕТСКИЙ САД № 22	98	97	95	96,3

№ п/п	Район	Наименование образовательной организации	Показатель 5.1.	Показатель 5.2.	Показатель 5.3	Итого по крит. 5
		Приморского р-на СПб				
332	Пушкинский	ГБДОУ ДЕТСКИЙ САД № 45 Пушкинского р-на СПб	96	95	97	96,3
161	Невский	ГБДОУ ДЕТСКИЙ САД № 70 Невского р-на СПб	95	96	97	96,2
164	Невский	ГБДОУ ДЕТСКИЙ САД № 48 общеразвивающего вида с приоритетным осуществлением деятельности по физическому развитию детей Невского р-на СПб	96	97	96	96,2
170	Невский	ГБДОУ ДЕТСКИЙ САД № 104 комбинированного вида Невского р-на СПб	96	97	96	96,2
216	Петродворцовый	ГБДОУ ДЕТСКИЙ САД № 25 компенсирующего вида Петродворцового р-на СПб	96	97	96	96,2
325	Пушкинский	ГБДОУ ДЕТСКИЙ САД № 38 Пушкинского р-на СПб	96	97	96	96,2
373	Фрунзенский	ГБДОУ ДЕТСКИЙ САД № 37 Фрунзенского р-на СПб	97	98	95	96,2
430	Фрунзенский	ГБДОУ ДЕТСКИЙ САД № 49 Фрунзенского р-на СПб	96	94	97	96,1
159	Невский	ГБДОУ ДЕТСКИЙ САД №127 комбинированного вида Невского р-на СПб	95	95	97	96
200	Невский	ГБДОУ ДЕТСКИЙ САД №39 Невского р-на СПб	95	100	95	96
249	Приморский	ГБДОУ ДЕТСКИЙ САД №6 Приморского р-на СПб	95	95	97	96
340	Пушкинский	ГБДОУ ДЕТСКИЙ САД № 4 комбинированного вида Пушкинского р-на СПб	96	96	96	96
116	Невский	ГБДОУ ДЕТСКИЙ САД № 95 комбинированного вида Невского р-на СПб	94	96	97	95,9
345	Пушкинский	ГБДОУ ДЕТСКИЙ САД № 12 комбинированного вида Пушкинского р-на СПб	95	97	96	95,9
199	Невский	ГБДОУ ДЕТСКИЙ САД № 36 Невского р-на СПб	96	100	94	95,8
278	Приморский	ГБДОУ ДЕТСКИЙ САД № 63 Приморского р-на СПб	96	95	96	95,8
364	Фрунзенский	ГБДОУ ДЕТСКИЙ САД № 39 компенсирующего вида Фрунзенского р-на СПб	96	95	96	95,8
124	Невский	ГБДОУ ДЕТСКИЙ САД №75 Невского р-на СПб	95	96	96	95,7
191	Невский	ГБДОУ ДЕТСКИЙ САД № 76 комбинированного вида Невского р-на СПб	95	96	96	95,7
211	Петродворцовый	ГБДОУ ДЕТСКИЙ САД № 21 комбинированного вида	95	96	96	95,7

№ п/п	Район	Наименование образовательной организации	Показатель 5.1.	Показатель 5.2.	Показатель 5.3	Итого по крит. 5
		Петродворцового р-на СПб				
355	Пушкинский	ГБДОУ ДЕТСКИЙ САД №22 Пушкинского р-на СПб	95	96	96	95,7
228	Петродворцовый	ГБДОУ ДЕТСКИЙ САД № 33 комбинированного вида Петродворцового р-на СПб	96	94	96	95,6
231	Петродворцовый	ГБДОУ ДЕТСКИЙ САД № 13 общеразвивающего вида с приоритетным осуществлением познавательно-речевого развития воспитанников Петродворцового р-на СПб	92	95	98	95,6
338	Пушкинский	ГБДОУ ДЕТСКИЙ САД № 43 Пушкинского р-на СПб	94	97	96	95,6
414	Фрунзенский	ГБДОУ ДЕТСКИЙ САД № 42 общеразвивающего вида с приоритетным осуществлением познавательно-речевой деятельности Фрунзенского р-на СПб	97	95	95	95,6
439	Центральный	ГБДОУ ДЕТСКИЙ САД № 145 комбинированного вида Центрального р-на СПб	97	90	97	95,6
453	Центральный	ГБДОУ ДЕТСКИЙ САД №144 присмотра и оздоровления Центрального р-на СПб	97	95	95	95,6
353	Пушкинский	ГБДОУ ДЕТСКИЙ САД № 18 комбинированного вида Пушкинского р-на СПб	95	95	96	95,5
214	Петродворцовый	ГБДОУ ДЕТСКИЙ САД № 11 общеразвивающего вида с приоритетным осуществлением деятельности по физическому развитию детей Петродворцового р-на СПб	93	95	97	95,4
359	Фрунзенский	ГБДОУ ДЕТСКИЙ САД № 88 общеразвивающего вида с приоритетным осуществлением деятельности по познавательно-речевому развитию детей Фрунзенского р-на СПб	94	96	96	95,4
401	Фрунзенский	ГБДОУ ДЕТСКИЙ САД № 63 Фрунзенского р-на СПб	94	96	96	95,4
158	Невский	ГБДОУ ДЕТСКИЙ САД №18 Невского р-на СПб	93	97	96	95,3
221	Петродворцовый	ГБДОУ ДЕТСКИЙ САД № 12 общеразвивающего вида с приоритетным осуществлением художественно-эстетического развития воспитанников Петродворцового р-на СПб	95	94	96	95,3

№ п/п	Район	Наименование образовательной организации	Показатель 5.1.	Показатель 5.2.	Показатель 5.3	Итого по крит. 5
281	Приморский	ГБДОУ ДЕТСКИЙ САД № 68 Приморского р-на СПб	95	94	96	95,3
284	Приморский	ГБДОУ ДЕТСКИЙ САД № 40 Приморского р-на СПб	94	93	97	95,3
349	Пушкинский	ГБДОУ ДЕТСКИЙ САД № 6 комбинированного вида Пушкинского р-на СПб "РЕЧЕЦВETИК"	97	96	94	95,3
115	Невский	ГБДОУ ДЕТСКИЙ САД №101 общеразвивающего вида с приоритетным осуществлением деятельности по художественно-эстетическому развитию детей Невского р-на СПб	94	95	96	95,2
126	Невский	ГБДОУ ДЕТСКИЙ САД № 142 общеразвивающего вида с приоритетным осуществлением деятельности по физическому развитию детей Невского р-на СПб	91	97	97	95,2
140	Невский	ГБДОУ ДЕТСКИЙ САД № 25 комбинированного вида Невского р-на СПб	94	95	96	95,2
173	Невский	ГБДОУ ДЕТСКИЙ САД № 105 компенсирующего вида Невского р-на СПб	94	95	96	95,2
186	Невский	ГБДОУ ДЕТСКИЙ САД № 55 Невского р-на СПб	97	93	95	95,2
448	Центральный	ГБДОУ ДЕТСКИЙ САД № 85 компенсирующего вида Центрального р-на СПб "ПСИХОЛОГО-ПЕДАГОГИЧЕСКИЙ ЦЕНТР ПО СОЦИАЛЬНОЙ АДАПТАЦИИ ДЕТЕЙ С ТЯЖЕЛЫМИ НАРУШЕНИЯМИ РЕЧИ"	94	100	94	95,2
257	Приморский	ГБДОУ ДЕТСКИЙ САД № 84 Приморского р-на СПб	95	93	96	95,1
165	Невский	ГБДОУ ДЕТСКИЙ САД № 62 общеразвивающего вида с приоритетным осуществлением деятельности по физическому развитию детей Невского р-на СПб	94	94	96	95
366	Фрунзенский	ГБДОУ ДЕТСКИЙ САД №58 комбинированного вида Фрунзенского р-на СПб	93	93	97	95
234	Приморский	ГБДОУ ДЕТСКИЙ САД № 82 комбинированного вида Приморского р-на СПб	93	95	96	94,9
262	Приморский	ГБДОУ ДЕТСКИЙ САД № 83 комбинированного вида Приморского р-на СПб	95	97	94	94,9

№ п/п	Район	Наименование образовательной организации	Показатель 5.1.	Показатель 5.2.	Показатель 5.3	Итого по крит. 5
294	Приморский	ГБДОУ ДЕТСКИЙ САД № 33 компенсирующего вида Приморского р-на СПб	94	96	95	94,9
376	Фрунзенский	ГБДОУ ДЕТСКИЙ САД № 97 компенсирующего вида Фрунзенского р-на СПб "КОНСУЛЬТАТИВНО-ПРАКТИЧЕСКИЙ ЦЕНТР ДЛЯ ДЕТЕЙ С НАРУШЕНИЕМ ИНТЕЛЛЕКТУАЛЬНОГО РАЗВИТИЯ"	95	97	94	94,9
416	Фрунзенский	ГБДОУ ДЕТСКИЙ САД № 54 Фрунзенского р-на СПб	92	96	96	94,8
417	Фрунзенский	ГБДОУ ДЕТСКИЙ САД №55 комбинированного вида Фрунзенского р-на СПб	92	96	96	94,8
110	Невский	ГБДОУ ДЕТСКИЙ САД №78 Невского р-на СПб	95	96	94	94,7
155	Невский	ГБДОУ ДЕТСКИЙ САД № 47 общеразвивающего вида с приоритетным осуществлением деятельности по познавательно-речевому развитию детей Невского р-на СПб	92	98	95	94,7
362	Фрунзенский	ГБДОУ ДЕТСКИЙ САД №59 комбинированного вида Фрунзенского р-на СПб	93	94	96	94,7
117	Невский	ГБДОУ ДЕТСКИЙ САД №11 общеразвивающего вида с приоритетным осуществлением деятельности по физическому развитию детей Невского р-на СПб	92	95	96	94,6
154	Невский	ГБДОУ ДЕТСКИЙ САД № 37 общеразвивающего вида с приоритетным осуществлением деятельности по физическому развитию детей Невского р-на СПб	93	96	95	94,6
252	Приморский	ГБДОУ ДЕТСКИЙ САД № 31 общеразвивающего вида с приоритетным осуществлением деятельности по художественно-эстетическому развитию детей Приморского р-на СПб	93	96	95	94,6
466	Центральный	ГБДОУ ДЕТСКИЙ САД № 83 комбинированного вида Центрального р-на СПб	95	93	95	94,6
169	Невский	ГБДОУ ДЕТСКИЙ САД № 35 Невского р-на СПб	95	90	96	94,5
323	Пушкинский	ГБДОУ ДЕТСКИЙ САД № 23 комбинированного вида	94	94	95	94,5



№ п/п	Район	Наименование образовательной организации	Показатель 5.1.	Показатель 5.2.	Показатель 5.3	Итого по крит. 5
		Пушкинского р-на СПб				
360	Фрунзенский	ГБДОУ ДЕТСКИЙ САД № 57 общеразвивающего вида с приоритетным осуществлением художественно-эстетического развития воспитанников Фрунзенского р-на СПб	92	97	95	94,5
408	Фрунзенский	ГБДОУ ДЕТСКИЙ САД № 50 Фрунзенского р-на СПб	94	94	95	94,5
133	Невский	ГБДОУ ДЕТСКИЙ САД №113 комбинированного вида Невского р-на СПб	94	96	94	94,4
192	Невский	ГБДОУ ДЕТСКИЙ САД № 122 общеразвивающего вида с приоритетным осуществлением деятельности по художественно-эстетическому развитию детей Невского р-на СПб	92	94	96	94,4
276	Приморский	ГБДОУ ДЕТСКИЙ САД № 51 компенсирующего вида Приморского р-на СПб	94	96	94	94,4
280	Приморский	ГБДОУ ДЕТСКИЙ САД № 70 комбинированного вида Приморского р-на СПб	94	96	94	94,4
339	Пушкинский	ГБДОУ ДЕТСКИЙ САД № 37 Пушкинского р-на СПб	93	95	95	94,4
419	Фрунзенский	ГБДОУ ДЕТСКИЙ САД № 120 комбинированного вида Фрунзенского р-на СПб	94	91	96	94,4
431	Фрунзенский	ГБДОУ ДЕТСКИЙ САД № 44 общеразвивающего вида с приоритетным осуществлением деятельности по познавательно-речевому развитию детей Фрунзенского р-на СПб	93	95	95	94,4
443	Центральный	ГБДОУ ДЕТСКИЙ САД №125 компенсирующего вида Центрального р-на СПб	93	95	95	94,4
472	Центральный	ГБДОУ ДЕТСКИЙ САД №103 Центрального р-на СПб	94	96	94	94,4
485	Центральный	ГБДОУ ДЕТСКИЙ САД № 55 комбинированного вида Центрального р-на СПб	92	94	96	94,4
329	Пушкинский	ГБДОУ ДЕТСКИЙ САД № 39 комбинированного вида Пушкинского р-на СПб	93	92	96	94,3
348	Пушкинский	ГБДОУ ДЕТСКИЙ САД № 25 комбинированного вида Пушкинского р-на СПб	91	95	96	94,3
484	Центральный	ГБДОУ ДЕТСКИЙ САД № 23 Центрального р-на СПб	92	96	95	94,3

№ п/п	Район	Наименование образовательной организации	Показатель 5.1.	Показатель 5.2.	Показатель 5.3	Итого по крит. 5
184	Невский	ГБДОУ ДЕТСКИЙ САД № 3 общеразвивающего вида с приоритетным осуществлением деятельности по физическому развитию детей Невского р-на СПб	93	94	95	94,2
187	Невский	ГБДОУ ЦЕНТР РАЗВИТИЯ РЕБЁНКА- ДЕТСКИЙ САД №115 Невского р-на СПб	94	95	94	94,2
288	Приморский	ГБДОУ ДЕТСКИЙ САД № 61 Приморского р-на СПб	92	93	96	94,2
321	Пушкинский	ГБДОУ ДЕТСКИЙ САД №31 комбинированного вида Пушкинского р-на СПб	95	93	94	94,1
475	Центральный	ГБДОУ ДЕТСКИЙ САД № 89 Центрального р-на СПб	92	95	95	94,1
105	Московский	ГБДОУ ДЕТСКИЙ САД № 46 Московского р-на СПб	94	94	94	94
129	Невский	ГБДОУ ДЕТСКИЙ САД №61 Невского р-на СПб	90	95	96	94
156	Невский	ГБДОУ ДЕТСКИЙ САД №28 Невского р-на СПб	94	94	94	94
189	Невский	ГБДОУ ДЕТСКИЙ САД № 60 комбинированного вида Невского р-на СПб	95	95	93	94
297	Приморский	ГБДОУ ДЕТСКИЙ САД № 3 Приморского р-на СПб	93	93	95	94
319	Пушкинский	ГБДОУ ДЕТСКИЙ САД №21 Пушкинского р-на СПб	95	95	93	94
411	Фрунзенский	ГБДОУ ДЕТСКИЙ САД №48 Фрунзенского р-на СПб	92	94	95	93,9
265	Приморский	ГБДОУ ДЕТСКИЙ САД № 9 комбинированного вида Приморского р-на СПб	94	93	94	93,8
267	Приморский	ГБДОУ ДЕТСКИЙ САД № 52 Приморского р-на СПб	93	92	95	93,8
268	Приморский	ГБДОУ ДЕТСКИЙ САД № 4 Приморского р-на СПб	95	94	93	93,8
322	Пушкинский	ГБДОУ ДЕТСКИЙ САД № 33 Пушкинского р-на СПб	93	87	97	93,8
310	Приморский	ГБДОУ ДЕТСКИЙ САД № 30 Приморского р-на СПб	93	94	94	93,7
403	Фрунзенский	ГБДОУ ДЕТСКИЙ САД № 91 Фрунзенского р-на СПб	90	96	95	93,7
447	Центральный	ГБДОУ ДЕТСКИЙ САД № 105 Центрального р-на СПб	87	98	96	93,7
394	Фрунзенский	ГБДОУ ДЕТСКИЙ САД № 94 комбинированного вида Фрунзенского р-на СПб	92	95	94	93,6
244	Приморский	ГБДОУ ДЕТСКИЙ САД № 54 комбинированного вида Приморского р-на СПб	93	93	94	93,5

№ п/п	Район	Наименование образовательной организации	Показатель 5.1.	Показатель 5.2.	Показатель 5.3	Итого по крит. 5
277	Приморский	ГБДОУ ДЕТСКИЙ САД № 76 общеразвивающего вида с приоритетным осуществлением деятельности по физическому развитию детей Приморского р-на СПб	91	96	94	93,5
388	Фрунзенский	ГБДОУ ДЕТСКИЙ САД №110 комбинированного вида Фрунзенского р-на СПб	90	95	95	93,5
422	Фрунзенский	ГБДОУ ДЕТСКИЙ САД № 117 Фрунзенского р-на СПб	91	96	94	93,5
179	Невский	ГБДОУ ДЕТСКИЙ САД №80 комбинированного вида Невского р-на СПб	92	94	94	93,4
274	Приморский	ГБДОУ ДЕТСКИЙ САД №74 Приморского р-на СПб	93	95	93	93,4
337	Пушкинский	ГБДОУ ДЕТСКИЙ САД № 24 Пушкинского р-на СПб	92	94	94	93,4
194	Невский	ГБДОУ ДЕТСКИЙ САД № 4 общеразвивающего вида с приоритетным осуществлением деятельности по физическому развитию детей Невского р-на СПб	91	95	94	93,3
275	Приморский	ГБДОУ ДЕТСКИЙ САД № 16 Приморского р-на СПб	90	96	94	93,2
496	Центральный	ГБДОУ ДЕТСКИЙ САД № 87 Центрального р-на СПб	94	95	92	93,2
270	Приморский	ГБДОУ ДЕТСКИЙ САД № 65 комбинированного вида Приморского р-на СПб	94	92	93	93,1
379	Фрунзенский	ГБДОУ ДЕТСКИЙ САД № 35 комбинированного вида Фрунзенского р-на СПб	91	94	94	93,1
134	Невский	ГБДОУ ДЕТСКИЙ САД № 117 Невского р-на СПб	91	88	96	92,9
357	Фрунзенский	ГБДОУ ДЕТСКИЙ САД № 82 комбинированного вида Фрунзенского р-на СПб	88	95	95	92,9
445	Центральный	ГБДОУ ДЕТСКИЙ САД № 15 Центрального р-на СПб	89	98	93	92,8
206	Петродворцовый	ГБДОУ ДЕТСКИЙ САД № 31 комбинированного вида Петродворцового р-на СПб	92	93	93	92,7
335	Пушкинский	ГБДОУ ДЕТСКИЙ САД № 40 Пушкинского р-на СПб	91	92	94	92,7
380	Фрунзенский	ГБДОУ ДЕТСКИЙ САД №86 Фрунзенского р-на СПб	93	89	94	92,7
429	Фрунзенский	ГБДОУ ДЕТСКИЙ САД № 40 общеразвивающего вида с приоритетным осуществлением художественно-эстетического развития воспитанников	90	96	93	92,7

№ п/п	Район	Наименование образовательной организации	Показатель 5.1.	Показатель 5.2.	Показатель 5.3	Итого по крит. 5
		Фрунзенского р-на СПб				
109	Невский	ГБДОУ ДЕТСКИЙ САД № 41 комбинированного вида Невского р-на СПб	94	92	92	92,6
264	Приморский	ГБДОУ ДЕТСКИЙ САД №7 общеразвивающего вида Приморского р-на СПб	90	95	93	92,5
473	Центральный	ГБДОУ ДЕТСКИЙ САД № 48 Центрального р-на СПб	91	91	94	92,5
415	Фрунзенский	ГБДОУ ДЕТСКИЙ САД № 47 комбинированного вида Фрунзенского р-на СПб	93	90	93	92,4
175	Невский	ГБДОУ ДЕТСКИЙ САД № 114 общеразвивающего вида с приоритетным осуществлением деятельности по физическому развитию детей Невского р-на СПб	93	92	92	92,3
312	Пушкинский	ГБДОУ ДЕТСКИЙ САД № 32 комбинированного вида Пушкинского р-на СПб	94	90	92	92,2
392	Фрунзенский	ГБДОУ ДЕТСКИЙ САД № 89 Фрунзенского р-на СПб	92	93	92	92,2
132	Невский	ГБДОУ ДЕТСКИЙ САД № 92 комбинированного вида Невского р-на СПб	90	88	95	92,1
226	Петродворцовый	ГБДОУ ДЕТСКИЙ САД № 29 Петродворцового р-на СПб	87	95	94	92,1
131	Невский	ГБДОУ ДЕТСКИЙ САД № 87 Невского р-на СПб	85	92	96	91,9
180	Невский	ГБДОУ ДЕТСКИЙ САД № 6 Невского р-на СПб	90	94	92	91,8
118	Невский	ГБДОУ ДЕТСКИЙ САД №15 Невского р-на СПб	89	92	93	91,6
292	Приморский	ГБДОУ ДЕТСКИЙ САД № 10 Приморского р-на СПб	90	95	91	91,5
111	Невский	ГБДОУ ДЕТСКИЙ САД №84 Невского р-на СПб	89	88	94	91,3
151	Невский	ГБДОУ ДЕТСКИЙ САД №73 Невского р-на СПб	93	92	90	91,3
352	Пушкинский	ГБДОУ ДЕТСКИЙ САД №36 Пушкинского р-на СПб	91	92	91	91,2
150	Невский	ГБДОУ ДЕТСКИЙ САД № 85 Невского р-на СПб	89	92	92	91,1
146	Невский	ГБДОУ ДЕТСКИЙ САД №49 комбинированного вида Невского р-на СПб	88	93	92	91
330	Пушкинский	ГБДОУ ДЕТСКИЙ САД № 9 комбинированного вида Пушкинского р-на СПб	91	86	93	91
440	Центральный	ГБДОУ ДЕТСКИЙ САД № 53 компенсирующего вида Центрального р-на СПб	91	91	91	91

№ п/п	Район	Наименование образовательной организации	Показатель 5.1.	Показатель 5.2.	Показатель 5.3	Итого по крит. 5
		"КОНСУЛЬТАТИВНО-ПРАКТИЧЕСКИЙ ЦЕНТР ПО АБИЛИТАЦИИ ДЕТЕЙ СО ЗРИТЕЛЬНОЙ ПАТОЛОГИЕЙ"				
328	Пушкинский	ГБДОУ ДЕТСКИЙ САД №16 Пушкинского р-на СПб	88	95	91	90,9
285	Приморский	ГБДОУ ДЕТСКИЙ САД № 17 комбинированного вида Приморского р-на СПб	88	92	92	90,8
367	Фрунзенский	ГБДОУ ДЕТСКИЙ САД № 76 комбинированного вида Фрунзенского р-на СПб	84	90	95	90,7
413	Фрунзенский	ГБДОУ ДЕТСКИЙ САД № 100 Фрунзенского р-на СПб	88	89	93	90,7
138	Невский	ГБДОУ ДЕТСКИЙ САД №135 Невского р-на СПб	85	93	93	90,6
381	Фрунзенский	ГБДОУ ДЕТСКИЙ САД № 36 общеразвивающего вида с приоритетным осуществлением деятельности по познавательно-речевому развитию детей Фрунзенского р-на СПб	89	91	91	90,4
120	Невский	ГБДОУ ДЕТСКИЙ САД № 67 общеразвивающего вида с приоритетным осуществлением деятельности по физическому развитию детей Невского р-на СПб	90	89	91	90,3
147	Невский	ГБДОУ ДЕТСКИЙ САД №108 общеразвивающего вида с приоритетным осуществлением деятельности по физическому развитию детей Невского р-на СПб	90	84	93	90,3
148	Невский	ГБДОУ ДЕТСКИЙ САД № 43 комбинированного вида Невского р-на СПб	91	85	92	90,3
418	Фрунзенский	ГБДОУ ДЕТСКИЙ САД № 17 КОМБИНИРОВАННОГО ВИДА Фрунзенского р-на СПб	85	94	92	90,3
106	Невский	ГБДОУ ДЕТСКИЙ САД № 111 пристра и оздоровления Невского р-на СПб	86	91	92	90
291	Приморский	ГБДОУ ДЕТСКИЙ САД № 81 комбинированного вида Приморского р-на СПб	90	90	90	90
389	Фрунзенский	ГБДОУ ДЕТСКИЙ САД №118 Фрунзенского р-на СПб	89	94	89	90
391	Фрунзенский	ГБДОУ ДЕТСКИЙ САД № 87 Фрунзенского р-на СПб	85	90	93	90
424	Фрунзенский	ГБДОУ ДЕТСКИЙ САД № 66	85	90	93	90

№ п/п	Район	Наименование образовательной организации	Показатель 5.1.	Показатель 5.2.	Показатель 5.3	Итого по крит. 5
		общеразвивающего вида с приоритетным осуществлением интеллектуального развития воспитанников Фрунзенского р-на СПб				
127	Невский	ГБДОУ ДЕТСКИЙ САД №17 Невского р-на СПб	86	92	91	89,7
299	Приморский	ГБДОУ ДЕТСКИЙ САД № 32 комбинированного вида Приморского р-на СПб	85	91	92	89,7
144	Невский	ГБДОУ ДЕТСКИЙ САД № 82 компенсирующего вида Невского р-на СПб	89	87	91	89,6
246	Приморский	ГБДОУ ДЕТСКИЙ САД № 80 общеразвивающего вида с приоритетным осуществлением деятельности по художественно-эстетическому развитию детей Приморского р-на СПб	88	90	90	89,4
427	Фрунзенский	ГБДОУ ДЕТСКИЙ САД № 71 Фрунзенского р-на СПб	83	91	92	89,1
302	Приморский	ГБДОУ ДЕТСКИЙ САД № 89 Приморского р-на СПб	87	87	91	89
123	Невский	ГБДОУ ДЕТСКИЙ САД №133 комбинированного вида Невского р-на СПб	86	88	91	88,9
188	Невский	ГБДОУ ДЕТСКИЙ САД № 141 Невского р-на СПб	89	96	83	87,4
387	Фрунзенский	ГБДОУ ДЕТСКИЙ САД № 75 Фрунзенского р-на СПб	80	92	90	87,4
121	Невский	ГБДОУ ДЕТСКИЙ САД № 51 Невского р-на СПб	81	95	88	87,3
135	Невский	ГБДОУ ДЕТСКИЙ САД № 126 комбинированного вида Невского р-на СПб	87	90	86	87,1
378	Фрунзенский	ГБДОУ ДЕТСКИЙ САД № 114 Фрунзенского р-на СПб	85	85	88	86,5
282	Приморский	ГБДОУ ДЕТСКИЙ САД № 79 комбинированного вида Приморского р-на СПб	85	89	86	86,3
107	Невский	ГБДОУ ДЕТСКИЙ САД № 119 Невского р-на СПб	79	90	89	86,2
176	Невский	ГБДОУ ДЕТСКИЙ САД № 137 общеразвивающего вида с приоритетным осуществлением деятельности по познавательно-речевому развитию детей Невского р-на СПб	82	91	86	85,8
407	Фрунзенский	ГБДОУ ДЕТСКИЙ САД № 80 Фрунзенского р-на СПб	82	91	86	85,8
331	Пушкинский	ГБДОУ ДЕТСКИЙ САД № 1	78	88	88	85

№ п/п	Район	Наименование образовательной организации	Показатель 5.1.	Показатель 5.2.	Показатель 5.3	Итого по крит. 5
		Пушкинского р-на СПб				
190	Невский	ГБДОУ ДЕТСКИЙ САД № 112 Невского р-на СПб	77	84	89	84,4
181	Невский	ГБДОУ ДЕТСКИЙ САД № 86 общеразвивающего вида с приоритетным осуществлением деятельности по физическому развитию детей Невского р-на СПб	79	86	85	83,4
142	Невский	ГБДОУ ДЕТСКИЙ САД № 110 Невского р-на СПб	69	86	82	78,9
336	Пушкинский	ГБДОУ ДЕТСКИЙ САД № 3 Пушкинского р-на СПб	70	86	80	78,2
289	Приморский	ГБДОУ ДЕТСКИЙ САД № 14 Приморского р-на СПб	69	83	80	77,3
240	Приморский	ГБДОУ ДЕТСКИЙ САД №41 Приморского р-на СПб	0	0	0	0
457	Центральный	ГБДОУ ДЕТСКИЙ САД № 72 комбинированного вида Центрального р-на СПб	0	0	0	0
498	Центральный	ГБДОУ ДЕТСКИЙ САД № 107 Центрального р-на СПб	0	0	0	0

## Критерий 5. Образовательные учреждения Комитета по культуре Санкт-Петербурга

Таблица 42

№ п/п	Наименование образовательной организации	Показатель 5.1.	Показатель 5.2.	Показатель 5.3	Итого по крит. 5
502	СПБ ГБУ ДПО «ИНСТИТУТ КУЛЬТУРНЫХ ПРОГРАММ»	100	98	100	99,6
499	СПБ ГБОУ ДОД «СПБ ДЕТСКАЯ ХУДОЖЕСТВЕННАЯ ШКОЛА ИМЕНИ Б.М.КУСТОДИЕВА»	99	94	98	97,5
501	СПБ ГБОУ ДПО «УЧЕБНО-МЕТОДИЧЕСКИЙ ЦЕНТР РАЗВИТИЯ ОБРАЗОВАНИЯ В СФЕРЕ КУЛЬТУРЫ И ИСКУССТВА СПб»	100	86	100	97,2
500	СПБ ГБОУ ДОД «СПБ ДЕТСКАЯ ХУДОЖЕСТВЕННАЯ ШКОЛА «АЛЕКСАНДРИНО»	96	94	94	94,6



## Критерий 5. Образовательные учреждения дополнительного образования детей, находящиеся в ведении АР

Таблица 43

№ п/п	Наименование образовательной организации	Показатель 5.1.	Показатель 5.2.	Показатель 5.3	Итого по крит. 5
518	СПБ ГБОУ ДОД "ДЕТСКАЯ ШКОЛА ИСКУССТВ ИМЕНИ ПЕТРА ИЛЬИЧА ЧАЙКОВСКОГО	100	98	100	99,6
513	СПБ ГБОУ ДОД "ДЕТСКАЯ МУЗЫКАЛЬНАЯ ШКОЛА № 45 Пушкинского р-на"	99	97	100	99,1
508	СПБ ГБОУ ДОД "ДЕТСКАЯ ХУДОЖЕСТВЕННАЯ ШКОЛА № 7"	100	95	100	99
521	СПБ ГБОУ ДОД "ПЕТЕРГОФСКОЕ ШКОЛА ИСКУССТВ"	100	95	100	99
509	СПБ ГБОУ ДОД "ДЕТСКАЯ МУЗЫКАЛЬНАЯ ШКОЛА № 41"	99	97	99	98,6
523	СПБ ГБУ ДО «ДЕТСКАЯ ШКОЛА ИСКУССТВ ИМЕНИ М.А.БАЛАКИРЕВА»	98	94	99	97,7
517	СПБ ГБОУ ДОД "ДЕТСКАЯ ХУДОЖЕСТВЕННАЯ ШКОЛА № 3"	99	97	97	97,6
507	СПБ ГБОУ ДОД "ДЕТСКАЯ МУЗЫКАЛЬНАЯ ШКОЛА № 42"	100	87	100	97,4
505	СПБ ГБОУ ДОД "ДЕТСКАЯ ХУДОЖЕСТВЕННАЯ ШКОЛА ИМЕНИ И.П. САУТОВА"	100	85	100	97
504	СПБ ГБОУ ДОД "ДЕТСКАЯ ШКОЛА ИСКУССТВ ИМЕНИ И.Ф.СТРАВИНСКОГО" г.Ломоносова	97	94	98	96,9
512	СПБ ГБОУ ДОД "ДЕТСКАЯ МУЗЫКАЛЬНАЯ ШКОЛА № 25 Пушкинского р-на"	98	92	98	96,8
515	СПБ ГБОУ ДОД "ДЕТСКАЯ ХУДОЖЕСТВЕННАЯ ШКОЛА ИМ. М. К. АНИКУШИНА Кронштадтского р-на СПб"	97	91	99	96,8
503	ГБУ ДО ЦЕНТР ДЕТСКОГО И ЮНОШЕСКОГО МУЗЫКАЛЬНО-ХОРЕОГРАФИЧЕСКОГО ИСКУССТВА "ЭДЕЛЬВЕЙС" Приморского р-на СПб	96	93	98	96,4
516	СПБ ГБОУ ДОД "ДЕТСКАЯ МУЗЫКАЛЬНАЯ ШКОЛА № 17 ИМ. А.Г. РУБИНШТЕЙНА"	97	91	98	96,3
511	СПБ ГБОУ ДОД "ДЕТСКАЯ ШКОЛА ИСКУССТВ № 13 Курортного р-на"	96	92	98	96,2
514	СПБ ГБОУ ДОД "СПБ ДЕТСКАЯ ШКОЛА ИСКУССТВ ИМЕНИ Д.С. БОРТНЯНСКОГО"	95	95	95	95
510	СПБ ГБОУ ДОД "ДЕТСКАЯ МУЗЫКАЛЬНАЯ ШКОЛА № 8 Кронштадтского р-на" ИМЕНИ Г.П.ВИШНЕВСКОЙ	95	91	95	94,2
522	СПБ ГБОУ ДОД "ДЕТСКАЯ МУЗЫКАЛЬНАЯ ШКОЛА № 20	96	85	96	93,8

<b>№ п/п</b>	<b>Наименование образовательной организации</b>	<b>Показатель 5.1.</b>	<b>Показатель 5.2.</b>	<b>Показатель 5.3</b>	<b>Итого по крит. 5</b>
	Курортного р-на"				
519	СПБ ГБОУ ДОД "ЦАРСКОСЕЛЬСКАЯ ГИМНАЗИЯ ИСКУССТВ ИМЕНИ АННЫ АНДРЕЕВНЫ АХМАТОВОЙ"	94	84	96	93
520	СПБ ГБОУ ДОД "ДЕТСКАЯ ШКОЛА ИСКУССТВ" Красносельского р-на	92	92	92	92
506	СПБ ГБОУ ДОД "ДЕТСКАЯ МУЗЫКАЛЬНАЯ ШКОЛА № 22"	94	81	92	90,4

## **Основные замечания и предложения по работе образовательных организаций, высказанные получателями услуг**

Получателям услуг была предоставлена возможность высказать свои замечания и пожелания по работе образовательных организаций.

Следует отметить, что наряду с критическими замечаниями получатели услуг выражали и благодарности.

Высказанные получателями образовательных услуг (и их законными представителями) замечания классифицированы в категории. Содержательно основные категории включали:

### **Образовательно-развивающие программы:**

- Недостатки, относящиеся как общеобразовательным процессам, так и к дополнительным образовательным программам.
- Развивающие занятия для детей, в большей степени это относится к детским дошкольным учреждениям.
- Указание конкретных востребованных программ, направлений, курсов.
- Необходимость бесплатных образовательных программ или менее дорогих.
- Индивидуальный подход при обучении.
- Оценка уровня и качества предоставляемого в учреждении образования.

### **Питание:**

- Общая негативная оценка качества питания.
- Конкретные непривлекательные продукты, используемые для приготовления блюд в ОУ.
- Необходимость наличия буфета, кафе или автоматов с напитками и снеками в учреждении.
- Время и место, отводимое в учреждении на процессы приема пищи.
- Возможность оплачивать услуги питания картой.

### **Недостаточно площадей:**

- Общие замечания (тесно, мало место, маленькое здание и т.п.)
- Необходимость нового здания
- Невозможность размещения всех необходимых помещений для полноценного функционирования учреждения для детей (напр., один туалет на две группы, отсутствие выделенной спальни, отсутствие спортивного зала)

### **Качество работы персонала**

- Общие замечания о низкой компетенции и квалификации персонала
- Личные (с указанием ФИО) претензии к работе персонала
- Недостатки работы с детьми и взрослыми в плане эмоционального взаимодействия (наиболее расширенная статья претензий данной категории). Наиболее часто упоминаются недостаток/ отсутствие доброжелательности, вежливости, а также распространенное хамство.
- Методы повышения квалификации и отбор персонала. В частности, аттестация персонала на профпригодность, тренинги по профессиональному выгоранию и эффективному взаимодействию, курсы повышения квалификации и т.д.

- В данную категорию отнесено качество работы только основного персонала учреждения. Не входило качество работы администрации, охраны, медперсонала, логопедов и психологов.

#### **Ремонт и состояние ОУ**

- Необходимость ремонта здания в целом или его отдельных помещений, фасадов, входной группы и крылец.
- Замена окон, дверей, полов, покраска стен.
- Внутренний интерьер (модернизация и реконструкция).
- Оснащение (всегда имелось в виду его недостаточность)
- Любые упоминаемые виды оснащения, исключая мебель и санитарно-гигиенические принадлежности
- Техническая база, игрушки, образовательные и методические пособия, предметы интерьера и т.д.

#### **Зоны отдыха и ожидания**

- Отсутствие или недостаточная площадь зон ожидания (входные холлы и фойе), гардеробы/ раздевалки, места для проведения перемен для учащихся.
- Недостатки оборудования и оснащения данных зон.
- Нормы поведения посетителей в зонах, вызывающие трудности передвижения и действий для детей.

#### **Администрация**

- Замечания по корректному взаимодействию с получателями услуг. Относились как формальные характеристики (реагирование на замечания, устранение недостатков, помощь на запрос), так и эмоциональные параметры (корректность поведения и разговора и др.).
- Общая негативная оценка работы.
- Доступность администрации, включая часы приема.
- Открытость для общения.
- Открытость и прозрачность предоставляемой информации.

#### **Охрана и безопасность детей**

- Работа охранных предприятий, обслуживающих ОУ. Наиболее часто – ненадлежащее выполнение охранных действий сотрудниками
- Коммуникативные факторы работы сотрудников охраны
- Обеспечение и качество работы технических систем охраны учреждения (закрытость территории, обеспечение доступа через ключи только ограниченному кругу лиц, система домофонов).
- Видеонаблюдение внутри учреждения и на территории с целями контроля работы персонала в отношении детей.

#### **Расписание занятий**

- Недостатки расписания, «накладки», связанные с занятиями в других учреждениях, невозможностью выбрать понравившиеся направления в одном учреждении, а также с невозможностью выделить время для питания детей

#### **Проблемы, связанные с COVID-19**

- Обучение на удаленке.
- Резко отрицательное отношение к необходимости посещения в масках.

- Необходимость соблюдения санитарно-гигиенических норм поведения для всех посетителей учреждений.
- Несоблюдение норм дистанцирования – сборы родителей с ведома администрации учреждения.

### **Информирование**

- Не включена информация и информирование через сайт учреждений.
- Недостаточность или несвоевременность информирования получателей услуг непосредственно другой стороной участниками процесса (воспитателями, учреждением в целом).
- Претензии к информации, размещенной внутри помещения
- Недоступность или другие недостатки получения информации по телефону учреждения
- Оценка процесса информирования при взаимодействии с персоналом, в т.ч. эмоциональной стороны процесса.

### **Состояние и безопасность прилегающей территории**

- Прилегающая территория, относимая к ведению учреждения (близлежащая, «до забора»), а также близлежащая территория, не относимая к учреждению («за забором», дорожки и переходы «рядом с забором»)
- Внутренняя территория – в основном требовалась осушение местности расчистка от деревьев, благоустройство асфальтового покрытия и других дорожек, состояние забора и калитки.
- Внешняя территория – отсутствие пешеходных подходов к калиткам учреждения, отсутствие регулируемого потока транспорта (как для быстрой парковки, так и пешеходных переходов).
- Отсутствие освещения на территории ОУ.

### **Доступ родителей в учреждение**

- Ограничения, связанные либо с ситуацией Covid, либо с недостаточностью площадей учреждения.
- Проблемы, вызванные данной ситуацией: невозможность контроля передвижения ребенка, отсутствие сведений у родителя о месте нахождения ребенка, непонимание ситуации ответственности (кто, где и в какое время принимает/передает детей), холод при ожидании на улице.
- Необходимость организации доступа родителей в учреждение.

### **Штат, персонал**

- Укомплектованность штата.
- Кадровые перестановки.

### **Санитарно-гигиенические условия**

- Состояние в учреждении в целом: грязно, тараканы
- Поддержание чистоты и гигиены (своевременная уборка)
- Достаточность хозяйственных средств, необходимых для соблюдения норм и уборки.
- Наличие туалетной бумаги.
- Техническая оснащенность для поддержания комфорта в помещении: вентиляция, рециркуляторы, дезинфектанты и т.д.
- Исправность коммуникаций для поддержания оптимальной температуры и влажности в здании.

### **Дистанционное взаимодействие**

- Использование ресурсов онлайн для поступления в учреждение.
- Взаимодействие посредством соц. сетей, мессенджеров, смс для быстрого контакта
- Пожелания по качеству используемых ресурсов при дистанционном обучении.

### **Прогулочные площадки**

- Не относимые к территории ОУ проблемы: оснащение площадок оборудованием, состояние покрытия (обновление, осушение).
- Наличие в прогулочных зонах беседок, веранд, навесов.
- В учреждениях, относимых не к детским садам, - оборудование спортивных площадок.

### **Мед. обслуживание**

- Наличие мед. работника в учреждении на полной ставке.
- Время работы мед. кабинета или мед. работника.
- Вопросы прививок.
- Отношение и взаимодействие с заболевшими детьми. Соблюдение карантинных мер (не Covid).
- Качество взаимодействия с медперсоналом.
- Дополнительные мед. услуги: массаж, физиотерапия, коррекция зрения и т.д.

### **Туалеты**

- Плохое состояние туалетов (сантехника, ремонт помещения, двери в кабинки).
- Плохая уборка туалетов.
- Оснащение.
- Доступность для взрослых.
- Недостаточное количество туалетов (по этажам, в зоне ожидания).

### **Доступность питьевой воды**

- Наличие питьевой воды (как кулера, так и воды в кулере) и оснащение стаканчиками.
- Поддержание чистоты используемых фильтров
- Качество питьевой воды.
- Предлагать детям воду.

Ниже на диаграммах представлены основные замечания и пожелания, доли рассчитаны от общего числа получателей услуг, высказавших свои пожелания/ замечания, относительно организаций данного типа.

Рисунок 7

**общеобразовательные учреждения**



Рисунок 8

**образовательные учреждения дополнительного профессионального образования**





Рисунок 9

**образовательные учреждения дополнительного образования  
детей**

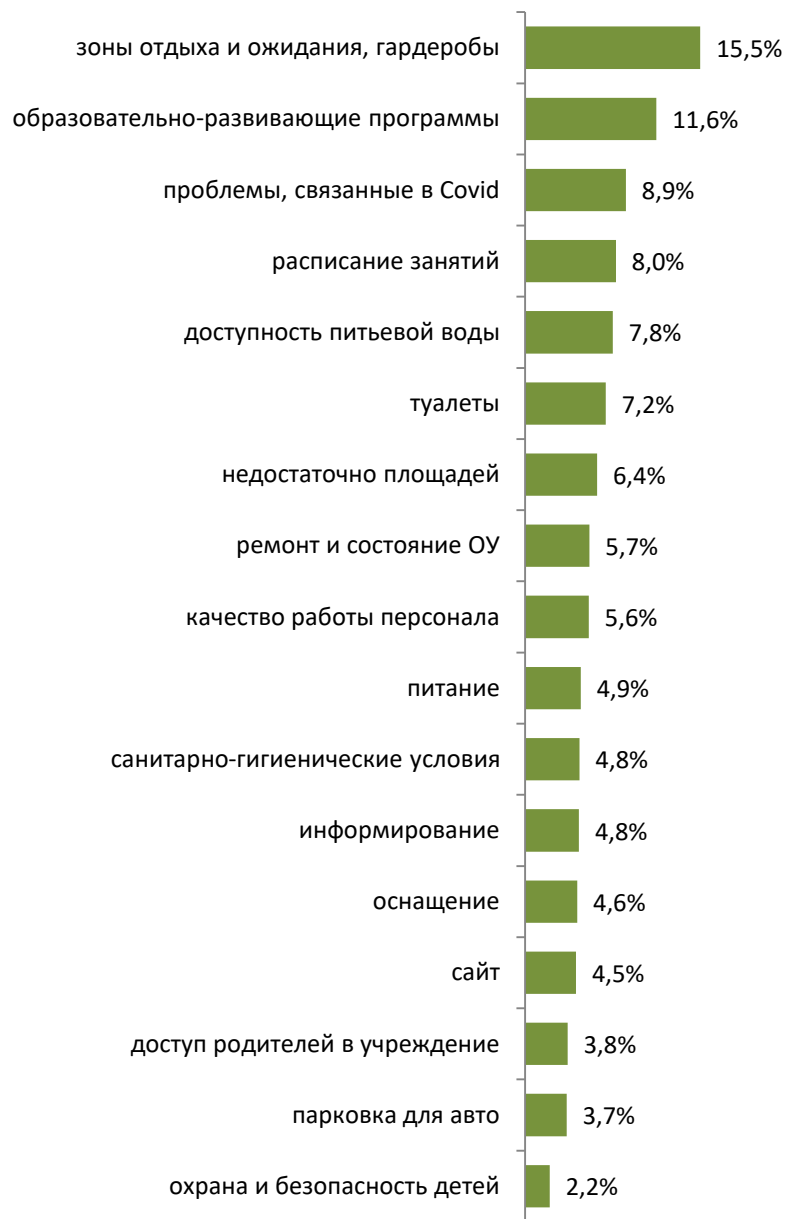


Рисунок 10

**дошкольные образовательные учреждения**

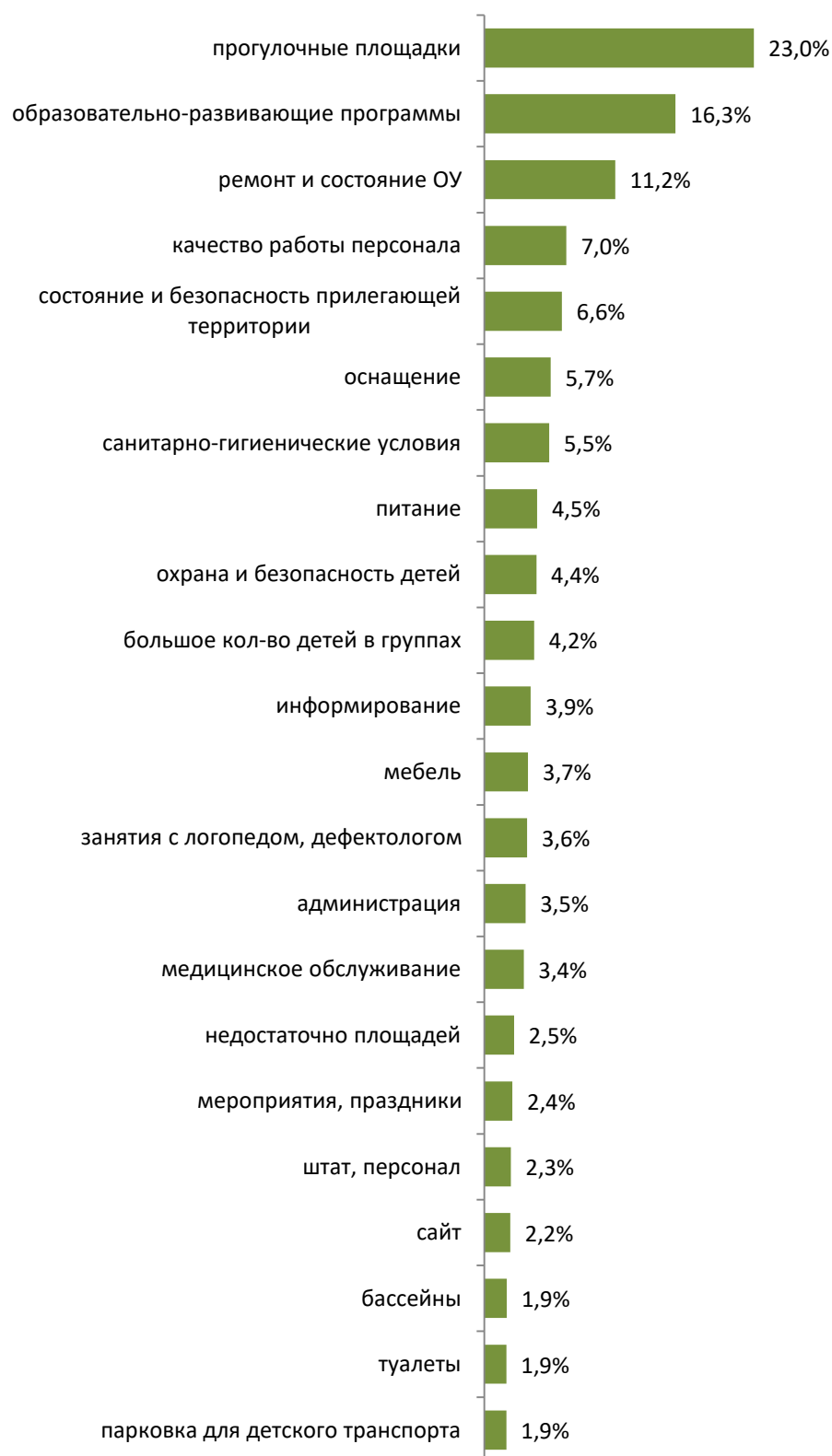


Рисунок 11

**образовательные учреждения Комитета по культуре Санкт-Петербурга**

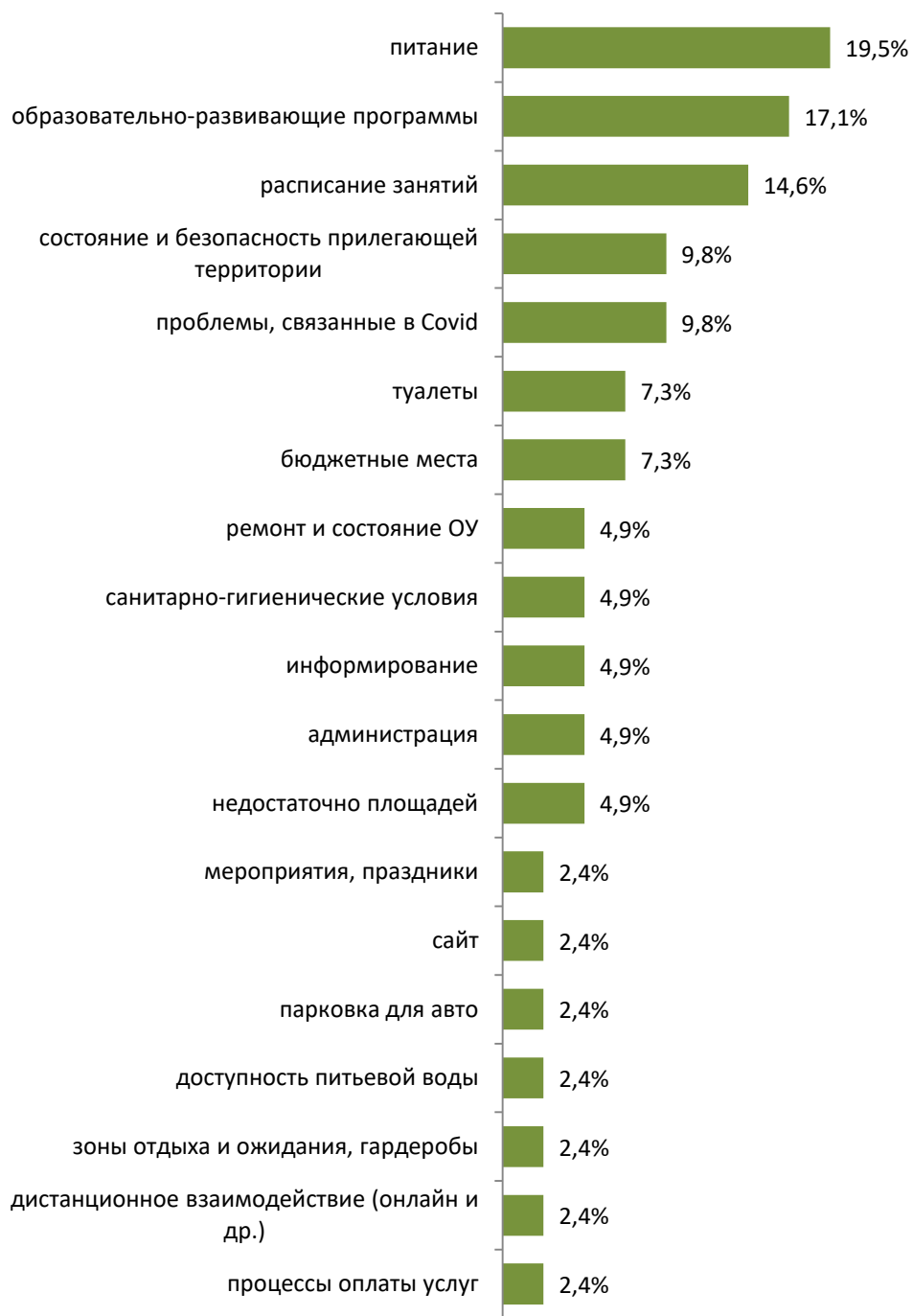
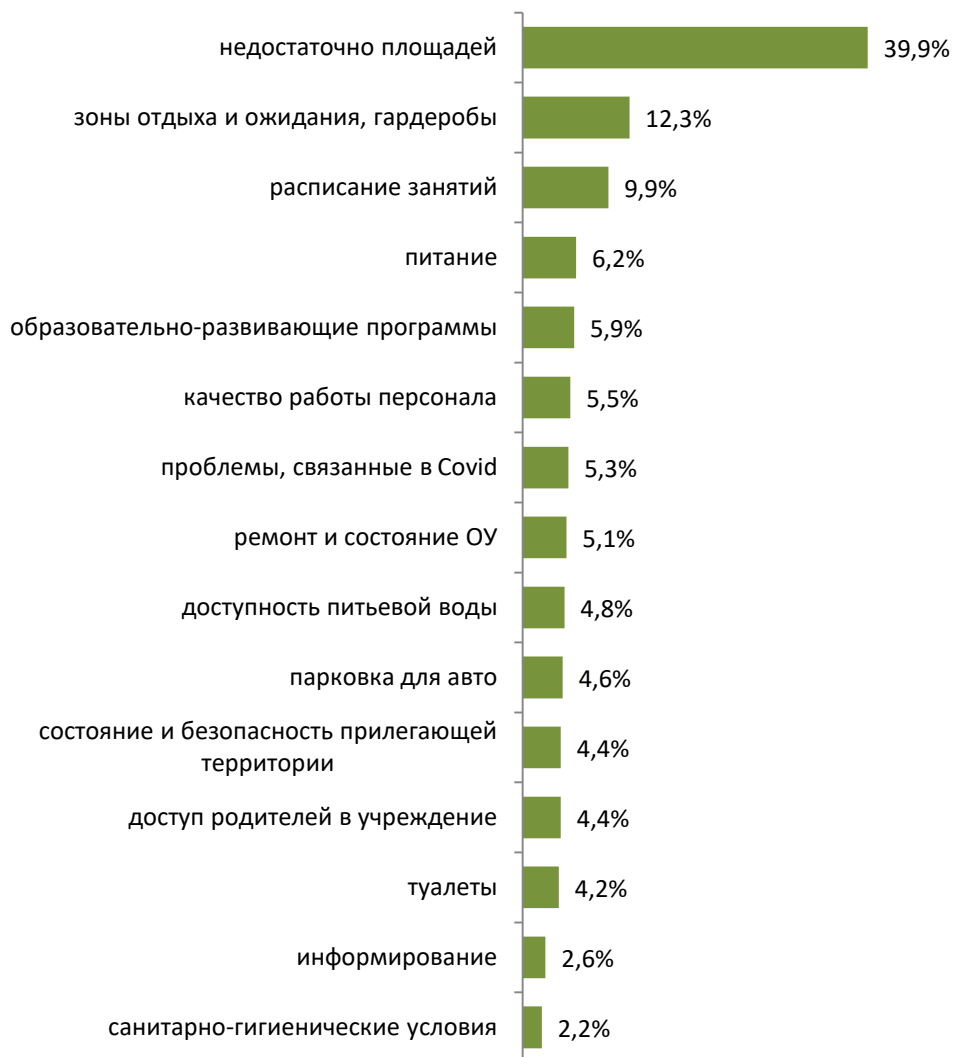


Рисунок 12

**образовательные учреждения дополнительного образования  
детей, находящиеся в ведении АР**



**Приложение 1.  
Перечень образовательных организаций Санкт-Петербурга,  
в отношении которых проведена независимая оценка НОК  
УООД в 2020 году**

**Общеобразовательные учреждения**

**Таблица 44**

№ п/п	Наименование образовательной организации	Количество получателей услуг	Количество анкет	Доля опрошенных получателей услуг
1	ГБОУ "ИНЖЕНЕРНО-ТЕХНОЛОГИЧЕСКАЯ ШКОЛА № 777" СПб	1111	464	41,8%
2	ГБОУ ОБЩЕОБРАЗОВАТЕЛЬНАЯ ШКОЛА № 220 Калининского р-на СПб	447	421	94,2%
3	ГБОУ СРЕДНЯЯ ОБЩЕОБРАЗОВАТЕЛЬНАЯ ШКОЛА № 691 С УГЛУБЛЕННЫМ ИЗУЧЕНИЕМ ИНОСТРАННЫХ ЯЗЫКОВ Невского р-на СПб "НЕВСКАЯ ШКОЛА"	1556	601	38,6%
4	ГБОУ СРЕДНЯЯ ОБЩЕОБРАЗОВАТЕЛЬНАЯ ШКОЛА № 428 Приморского р-на СПб	854	347	40,6%
5	ГБОУ СРЕДНЯЯ ОБЩЕОБРАЗОВАТЕЛЬНАЯ ШКОЛА № 632 Приморского р-на СПб	490	268	54,7%
6	ГБОУ СРЕДНЯЯ ОБЩЕОБРАЗОВАТЕЛЬНАЯ ШКОЛА № 492 Фрунзенского р-на СПб	721	600	83,2%

**Образовательные учреждения дополнительного профессионального образования**

**Таблица 45**

№ п/п	Наименование образовательной организации	Количество получателей услуг	Количество анкет	Доля опрошенных получателей услуг
7	ГБУ ДО ЦЕНТР ДИАГНОСТИКИ И КОНСУЛЬТИРОВАНИЯ, ПСИХОЛОГО-ПЕДАГОГИЧЕСКОЙ, МЕДИЦИНСКОЙ И СОЦИАЛЬНОЙ ПОМОЩИ Петроградского р-на СПб "ПСИХОЛОГО-ПЕДАГОГИЧЕСКИЙ ЦЕНТР "ЗДОРОВЬЕ"	675	276	40,9%
8	ГБУ ДПО ЦЕНТР ПОВЫШЕНИЯ КВАЛИФИКАЦИИ СПЕЦИАЛИСТОВ "ИНФОРМАЦИОННО-МЕТОДИЧЕСКИЙ ЦЕНТР" Фрунзенского р-на СПб	458	192	41,9%
9	ГБУ ДО ЦЕНТР ПСИХОЛОГО-ПЕДАГОГИЧЕСКОЙ, МЕДИЦИНСКОЙ И	8100	600	7,4%

№ п/п	Наименование образовательной организации	Количество получателей услуг	Количество анкет	Доля опрошенных получателей услуг
	СОЦИАЛЬНОЙ ПОМОЩИ Пушкинского р-на СПб			
10	ГБУ ДО ЦЕНТР ПСИХОЛОГО-ПЕДАГОГИЧЕСКОЙ, МЕДИЦИНСКОЙ И СОЦИАЛЬНОЙ ПОМОЩИ Невского р-на СПб	1231	505	41,0%
11	ГБУ ДО ЦЕНТР ПСИХОЛОГО-ПЕДАГОГИЧЕСКОЙ, МЕДИЦИНСКОЙ И СОЦИАЛЬНОЙ ПОМОЩИ Кронштадтского р-на СПб	550	241	43,8%
12	ГБУ ДППО ЦЕНТР ПОВЫШЕНИЯ КВАЛИФИКАЦИИ СПЕЦИАЛИСТОВ "ИНФОРМАЦИОННО-МЕТОДИЧЕСКИЙ ЦЕНТР" Красногвардейского р-на СПб	650	345	53,1%
13	ГБУ ДППО ЦЕНТР ПОВЫШЕНИЯ КВАЛИФИКАЦИИ СПЕЦИАЛИСТОВ "ИНФОРМАЦИОННО-МЕТОДИЧЕСКИЙ ЦЕНТР" Курортного р-на СПб	217	167	77,0%
14	ГБУ ДППО ЦЕНТР ПОВЫШЕНИЯ КВАЛИФИКАЦИИ СПЕЦИАЛИСТОВ "ИНФОРМАЦИОННО-МЕТОДИЧЕСКИЙ ЦЕНТР" Красносельского р-на СПб	249	403	161,8%
15	ГБУ ДППО ЦЕНТР ПОВЫШЕНИЯ КВАЛИФИКАЦИИ СПЕЦИАЛИСТОВ "ИНФОРМАЦИОННО-МЕТОДИЧЕСКИЙ ЦЕНТР" Адмиралтейского р-на СПб	640	577	90,2%
16	ГБУ ДППО ЦЕНТР ПОВЫШЕНИЯ КВАЛИФИКАЦИИ СПЕЦИАЛИСТОВ "ИНФОРМАЦИОННО-МЕТОДИЧЕСКИЙ ЦЕНТР" Московского р-на СПб	701	285	40,7%
17	ГБУ ДППО ЦЕНТР ПОВЫШЕНИЯ КВАЛИФИКАЦИИ СПЕЦИАЛИСТОВ "ИНФОРМАЦИОННО-МЕТОДИЧЕСКИЙ ЦЕНТР" Колпинского р-на СПб	220	84	38,2%
18	ГБУ ДО ЦЕНТР ПСИХОЛОГО-ПЕДАГОГИЧЕСКОЙ, МЕДИЦИНСКОЙ И СОЦИАЛЬНОЙ ПОМОЩИ Центрального р-на СПб "РАЗВИТИЕ"	5200	601	11,6%
19	ГБУ РЕГИОНАЛЬНЫЙ ЦЕНТР ПСИХОЛОГО-ПЕДАГОГИЧЕСКОЙ, МЕДИЦИНСКОЙ И СОЦИАЛЬНОЙ ПОМОЩИ "ЦЕНТР ДИАГНОСТИКИ И КОНСУЛЬТИРОВАНИЯ" СПб	80	33	41,3%
20	ГБУ ДО ЦЕНТР ПСИХОЛОГО-ПЕДАГОГИЧЕСКОЙ, МЕДИЦИНСКОЙ И СОЦИАЛЬНОЙ ПОМОЩИ Колпинского р-на СПб	2900	602	20,8%
21	ГБУ ДО ЦЕНТР ПСИХОЛОГО-ПЕДАГОГИЧЕСКОЙ, МЕДИЦИНСКОЙ И СОЦИАЛЬНОЙ ПОМОЩИ Фрунзенского р-на СПб	9834	600	6,1%
22	ГБУ ДО ЦЕНТР ПСИХОЛОГО-ПЕДАГОГИЧЕСКОЙ, МЕДИЦИНСКОЙ И СОЦИАЛЬНОЙ ПОМОЩИ Калининского р-	3007	605	20,1%

№ п/п	Наименование образовательной организации	Количество получателей услуг	Количество анкет	Доля опрошенных получателей услуг
	на СПб			
23	ГБУ ДО ЦЕНТР ПСИХОЛОГО-ПЕДАГОГИЧЕСКОЙ, МЕДИЦИНСКОЙ И СОЦИАЛЬНОЙ ПОМОЩИ Приморского р-на СПб	9207	602	6,5%
24	ГБУ ДО ЦЕНТР ПСИХОЛОГО-ПЕДАГОГИЧЕСКОЙ, МЕДИЦИНСКОЙ И СОЦИАЛЬНОЙ ПОМОЩИ Курортного р-на СПб	600	235	39,2%
25	ГБУ ДППО ЦЕНТР ПОВЫШЕНИЯ КВАЛИФИКАЦИИ СПЕЦИАЛИСТОВ "ИНФОРМАЦИОННО-МЕТОДИЧЕСКИЙ ЦЕНТР" Петроградского р-на СПб	740	495	66,9%
26	ГБУ ДППО ЦЕНТР ПОВЫШЕНИЯ КВАЛИФИКАЦИИ СПЕЦИАЛИСТОВ "ИНФОРМАЦИОННО-МЕТОДИЧЕСКИЙ ЦЕНТР" Выборгского р-на СПб	1210	486	40,2%
27	ГБУ ДППО ЦЕНТР ПОВЫШЕНИЯ КВАЛИФИКАЦИИ СПЕЦИАЛИСТОВ "ИНФОРМАЦИОННО-МЕТОДИЧЕСКИЙ ЦЕНТР" Кировского р-на СПб	345	197	57,1%
28	ГБУ ДО ЦЕНТР ПСИХОЛОГО-ПЕДАГОГИЧЕСКОЙ, МЕДИЦИНСКОЙ И СОЦИАЛЬНОЙ ПОМОЩИ Красносельского р-на СПб	14155	600	4,2%
29	ГБУ ДО ЦЕНТР ПСИХОЛОГО-ПЕДАГОГИЧЕСКОГО СОПРОВОЖДЕНИЯ Кировского р-на СПб	23270	600	2,6%
30	ГБУ ДППО ЦЕНТР ПОВЫШЕНИЯ КВАЛИФИКАЦИИ СПЕЦИАЛИСТОВ "ИНФОРМАЦИОННО-МЕТОДИЧЕСКИЙ ЦЕНТР" Приморского р-на СПб	800	323	40,4%
31	ГБУ ДППО ЦЕНТР ПОВЫШЕНИЯ КВАЛИФИКАЦИИ СПЕЦИАЛИСТОВ "ИНФОРМАЦИОННО-МЕТОДИЧЕСКИЙ ЦЕНТР" Пушкинского р-на СПб	3000	594	19,8%
32	ГБУ ДО ЦЕНТР ПСИХОЛОГО-ПЕДАГОГИЧЕСКОЙ, МЕДИЦИНСКОЙ И СОЦИАЛЬНОЙ ПОМОЩИ Московского р-на СПб	5290	604	11,4%
33	ГБУ ДО ЦЕНТР ПСИХОЛОГО-ПЕДАГОГИЧЕСКОЙ, МЕДИЦИНСКОЙ И СОЦИАЛЬНОЙ ПОМОЩИ Василеостровского р-на СПб	4800	597	12,4%
34	ГБУ ДО ЦЕНТР ПСИХОЛОГО-ПЕДАГОГИЧЕСКОГО СОПРОВОЖДЕНИЯ Адмиралтейского р-на СПб	848	340	40,1%
35	ГБУ ДППО ЦЕНТР ПОВЫШЕНИЯ КВАЛИФИКАЦИИ СПЕЦИАЛИСТОВ "ИНФОРМАЦИОННО-МЕТОДИЧЕСКИЙ ЦЕНТР" Центрального р-на СПб	555	403	72,6%
36	ГБУ ДППО ЦЕНТР ПОВЫШЕНИЯ КВАЛИФИКАЦИИ СПЕЦИАЛИСТОВ "ИНФОРМАЦИОННО-МЕТОДИЧЕСКИЙ	174	141	81,0%

№ п/п	Наименование образовательной организации	Количество получателей услуг	Количество анкет	Доля опрошенных получателей услуг
	ЦЕНТР" Петродворцового р-на СПб			
37	ГБУ ДПО ЦЕНТР ПОВЫШЕНИЯ КВАЛИФИКАЦИИ Калининского р-на СПб "ИНФОРМАЦИОННО-МЕТОДИЧЕСКИЙ ЦЕНТР"	610	246	40,3%
38	ГБУ ДПО ЦЕНТР ПОВЫШЕНИЯ КВАЛИФИКАЦИИ СПЕЦИАЛИСТОВ "ИНФОРМАЦИОННО-МЕТОДИЧЕСКИЙ ЦЕНТР" Невского р-на СПб	1190	600	50,4%
39	ГБУ ДПО ЦЕНТР ПОВЫШЕНИЯ КВАЛИФИКАЦИИ СПЕЦИАЛИСТОВ "ИНФОРМАЦИОННО-МЕТОДИЧЕСКИЙ ЦЕНТР" Василеостровского р-на СПб	268	128	47,8%
40	ГБУ ДО ЦЕНТР ПСИХОЛОГО-ПЕДАГОГИЧЕСКОЙ, МЕДИЦИНСКОЙ И СОЦИАЛЬНОЙ ПОМОЩИ Петродворцового р-на СПб "ДОВЕРИЕ"	639	257	40,2%
41	ГБУ ДПО ЦЕНТР ПОВЫШЕНИЯ КВАЛИФИКАЦИИ СПЕЦИАЛИСТОВ "ИНФОРМАЦИОННО-МЕТОДИЧЕСКИЙ ЦЕНТР" Кронштадтского р-на СПб	48	72	150,0%
42	ГБУ ДО ЦЕНТР ПСИХОЛОГО-ПЕДАГОГИЧЕСКОЙ, МЕДИЦИНСКОЙ И СОЦИАЛЬНОЙ ПОМОЩИ Выборгского р-на СПб	488	192	39,3%

## Образовательные учреждения дополнительного образования детей

Таблица 46

№ п/п	Наименование образовательной организации	Количество получателей услуг	Количество анкет	Доля опрошенных получателей услуг
43	ГБУ ДО САНКТ-ПЕТЕРБУРГСКИЙ ЦЕНТР ДЕТСКОГО (ЮНОШЕСКОГО) ТЕХНИЧЕСКОГО ТВОРЧЕСТВА	3148	600	19,1%
44	ГБНОУ ДЕТСКИЙ ОЗДОРОВИТЕЛЬНО-ОБРАЗОВАТЕЛЬНЫЙ ТУРИСТСКИЙ ЦЕНТР СПб "БАЛТИЙСКИЙ БЕРЕГ"	1858	600	32,3%
45	ГБНОУ "САНКТ-ПЕТЕРБУРГСКИЙ ГОРОДСКОЙ ДВОРЕЦ ТВОРЧЕСТВА ЮНЫХ"	14986	600	4,0%
46	ГБУ ДО ДЛЯ ДЕТЕЙ И ВЗРОСЛЫХ ДВОРЕЦ УЧАЩЕЙСЯ МОЛОДЕЖИ СПб	3704	600	16,2%
47	ГБУ ДО ДВОРЕЦ ТВОРЧЕСТВА ДЕТЕЙ И МОЛОДЕЖИ "МОЛОДЕЖНЫЙ ТВОРЧЕСКИЙ ФОРУМ КИТЕЖ ПЛЮС" СПб	7947	600	7,6%
48	ГБНОУ "АКАДЕМИЯ ТАЛАНТОВ" СПб	1197	480	40,1%
49	ГБНОУ "АКАДЕМИЯ ЦИФРОВЫХ ТЕХНОЛОГИЙ" СПб	3016	598	19,8%
50	ГБУ ДО ДОМ ТВОРЧЕСТВА	4700	601	12,8%



№ п/п	Наименование образовательной организации	Количество получателей услуг	Количество анкет	Доля опрошенных получателей услуг
	"ИЗМАЙЛОВСКИЙ" Адмиралтейского р-на СПб			
51	ГБУ ДО ЦЕНТР ДЕТСКОГО (ЮНОШЕСКОГО) ТЕХНИЧЕСКОГО ТВОРЧЕСТВА Кировского р-на СПб	2993	600	20,0%
52	ГБУ ДО ДОМ ДЕТСТВА И ЮНОШЕСТВА Приморского р-на СПб	6605	600	9,1%
53	ГБУ ДО ДЕТСКИЙ МОРСКОЙ ЦЕНТР Кировского р-на СПб "ЮНЫЙ МОРЯК"	481	200	41,6%
54	ГБУ ДО ДОМ ДЕТСКОГО ТВОРЧЕСТВА Пушкинского р-на СПб "ПАВЛОВСКИЙ"	1740	600	34,5%
55	ГБУ ДО ЦЕНТР ВНЕШКОЛЬНОЙ РАБОТЫ Центрального р-на СПб	3997	600	15,0%
56	ГБУ ДО ЦЕНТР ВНЕШКОЛЬНОЙ РАБОТЫ С ДЕТЬМИ Приморского р-на СПб	6605	600	9,1%
57	ГБУ ДО ЦЕНТР ДЕТСКОГО (ЮНОШЕСКОГО) ТЕХНИЧЕСКОГО ТВОРЧЕСТВА Московского р-на СПб	2491	603	24,2%
58	ГБУ ДО ДЕТСКИЙ МОРСКОЙ ЦЕНТР Кронштадтского р-на СПб "ЮНЫЙ МОРЯК"	662	307	46,4%
59	ГБУ ДО ДОМ ДЕТСКОГО ТВОРЧЕСТВА "СОВРЕМЕНИК" Выборгского р-на СПб	3318	603	18,2%
60	ГБУ ДО ЦЕНТР ДЕТСКОГО (ЮНОШЕСКОГО) ТЕХНИЧЕСКОГО ТВОРЧЕСТВА Красногвардейского р-на СПб "ОХТА"	3095	600	19,4%
61	ГБУ ДО ДОМ ДЕТСКОГО ТВОРЧЕСТВА "СОЮЗ" Выборгского р-на СПб	3100	603	19,5%
62	ГБУ ДО ДОМ ДЕТСКОГО ТВОРЧЕСТВА "ЮНОСТЬ" Выборгского р-на СПб	3500	601	17,2%
63	ГБУ ДО ДОМ ДЕТСКОГО ТВОРЧЕСТВА Калининского р-на СПб	5000	603	12,1%
64	ГБУ ДО ДВОРЕЦ ТВОРЧЕСТВА Пушкинского р-на СПб	3592	601	16,7%
65	ГБУ ДО ЦЕНТР ТЕХНИЧЕСКОГО ТВОРЧЕСТВА Адмиралтейского р-на СПб	1504	600	39,9%
66	ГБУ ДО ДВОРЕЦ ДЕТСКОГО (ЮНОШЕСКОГО) ТВОРЧЕСТВА Красногвардейского р-на СПб "НА ЛЕНСКОЙ"	5000	600	12,0%
67	ГБУ ДО ЦЕНТР ВНЕШКОЛЬНОЙ РАБОТЫ С ДЕТЬМИ И МОЛОДЕЖЬЮ Калининского р-на СПб "АКАДЕМИЧЕСКИЙ"	5000	601	12,0%
68	ГБУ ДО ЦЕНТР ТВОРЧЕСТВА И ОБРАЗОВАНИЯ Фрунзенского р-на СПб	5000	600	12,0%
69	ГБУ ДО "ПРАВОБЕРЕЖНЫЙ ДОМ ДЕТСКОГО ТВОРЧЕСТВА" Невского р-на СПб	4680	604	12,9%
70	ГБУ ДО ДОМ ДЕТСКОГО ТВОРЧЕСТВА Красносельского р-на СПб	5000	600	12,0%
71	ГБУ ДО ДВОРЕЦ ДЕТСКОГО	9273	600	6,5%

№ п/п	Наименование образовательной организации	Количество получателей услуг	Количество анкет	Доля опрошенных получателей услуг
	(ЮНОШЕСКОГО) ТВОРЧЕСТВА Московского р-на СПб			
72	ГБУ ДО ДВОРЕЦ ДЕТСКОГО (ЮНОШЕСКОГО) ТВОРЧЕСТВА Кировского р-на СПб	8418	609	7,2%
73	ГБУ ДО ЦЕНТР ДЕТСКОГО (ЮНОШЕСКОГО) ТЕХНИЧЕСКОГО ТВОРЧЕСТВА Колпинского р-на СПб	3617	600	16,6%
74	ГБУ ДО ДОМ ДЕТСКОГО ТВОРЧЕСТВА "ОЛИМП" Выборгского р-на СПб	3000	601	20,0%
75	ГБУ ДО ДОМ ДЕТСКОГО ТВОРЧЕСТВА Центрального р-на СПб "ФОНТАНКА-32"	3075	601	19,5%
76	ГБУ ДО ЦЕНТР ДЕТСКОГО (ЮНОШЕСКОГО) ТЕХНИЧЕСКОГО ТВОРЧЕСТВА "СТАРТ+" Невского р-на СПб	2486	595	23,9%
77	ГБУ ДО ЦЕНТР ДЕТСКОГО (ЮНОШЕСКОГО) ТЕХНИЧЕСКОГО ТВОРЧЕСТВА Фрунзенского р-на СПб "МОТОР"	3700	601	16,2%
78	ГБУ ДО ДЕТСКО-ЮНОШЕСКИЙ ТВОРЧЕСКИЙ ЦЕНТР "ВАСИЛЬЕВСКИЙ ОСТРОВ" СПб	2545	600	23,6%
79	ГБУ ДО ДЕТСКО-ЮНОШЕСКИЙ ЦЕНТР Московского р-на СПб "ЦЕНТР ФИЗИЧЕСКОЙ КУЛЬТУРЫ, СПОРТА И ЗДОРОВЬЯ"	1307	544	41,6%
80	ГБУ ДО ДОМ ДЕТСКОГО ТВОРЧЕСТВА Курортного р-на СПб "НА РЕКЕ СЕСТРЕ"	2091	600	28,7%
81	ГБУ ДО "ДЕТСКИЙ ТВОРЧЕСКИЙ ЦЕНТР "ТЕАТРАЛЬНАЯ СЕМЬЯ" Невского р-на СПб	1366	594	43,5%
82	ГБУ ДО «ЦЕНТР РАЗВИТИЯ ТВОРЧЕСТВА И НАУЧНО-ТЕХНИЧЕСКИХ ИНИЦИАТИВ ДЕТЕЙ И МОЛОДЕЖИ» Калининского р-на СПб	4500	605	13,4%
83	ГБУ ДО Красногвардейского р-на СПб "ДЕТСКО-ЮНОШЕСКИЙ ЦЕНТР "КРАСНОГВАРДЕЕЦ"	2500	615	24,6%
84	ГБУ ДО ДОМ ДЕТСКОГО ТВОРЧЕСТВА Петродворцового р-на СПб	2687	601	22,4%
85	ГБУ ДО ЦЕНТР ДЕТСКО-ЮНОШЕСКОГО ТЕХНИЧЕСКОГО ТВОРЧЕСТВА И ИНФОРМАЦИОННЫХ ТЕХНОЛОГИЙ Пушкинского р-на СПб	3708	600	16,2%
86	ГБУ ДО ДВОРЕЦ ДЕТСКОГО ТВОРЧЕСТВА Петроградского р-на СПб	3855	600	15,6%
87	ГБУ ДО ДЕТСКО-ЮНОШЕСКИЙ ЦЕНТР Петродворцового р-на СПб "ПЕТЕРГОФ"	2894	600	20,7%
88	ГБУ ДО ДВОРЕЦ ДЕТСКОГО (ЮНОШЕСКОГО) ТВОРЧЕСТВА Фрунзенского р-на СПб	5325	601	11,3%
89	ГБУ ДО ДВОРЕЦ ТВОРЧЕСТВА "У ВОЗНЕСЕНСКОГО МОСТА"	6355	600	9,4%

№ п/п	Наименование образовательной организации	Количество получателей услуг	Количество анкет	Доля опрошенных получателей услуг
	Адмиралтейского р-на СПб			
90	ГБУ ДО "ЦЕНТР ГРАЖДАНСКОГО И ПАТРИОТИЧЕСКОГО ВОСПИТАНИЯ ДЕТЕЙ И МОЛОДЕЖИ "ВЗЛЕТ" Невского р-на СПб	1681	600	35,7%
91	ГБУ ДО ДОМ ДЕТСКОГО ТВОРЧЕСТВА Центрального р-на СПб "ПРЕОБРАЖЕНСКИЙ"	4255	601	14,1%
92	ГБУ ДОД оздоровительно-образовательный центр Красносельского р-на СПб «Центр гражданско-патриотического воспитания и безопасности жизнедеятельности»	2006	601	30,0%
93	ГБУ ДО "ДОМ ДЕТСКОГО ТВОРЧЕСТВА "ЛЕВОБЕРЕЖНЫЙ" Невского р-на СПб	2497	600	24,0%
94	ГБУ ДО ДВОРЕЦ ДЕТСКОГО (ЮНОШЕСКОГО) ТВОРЧЕСТВА Выборгского р-на СПб	5000	602	12,0%
95	ГБУ ДО ДВОРЕЦ ТВОРЧЕСТВА ДЕТЕЙ И МОЛОДЕЖИ Колпинского р-на СПб	4953	600	12,1%
96	ГБУ ДО ДОМ ДЕТСКОГО ТВОРЧЕСТВА "НА 9-ОЙ ЛИНИИ" Василеостровского р-на СПб	2828	604	21,4%
97	ГБУ ДО ДОМ ДЕТСКОГО ТВОРЧЕСТВА Кронштадтского р-на СПб "ГРАД ЧУДЕС"	1757	600	34,1%
98	ГБУ ДО ЗЕЛЕНОГОРСКИЙ ДОМ ДЕТСКОГО ТВОРЧЕСТВА Курортного р-на СПб	963	432	44,9%
99	ГБУ ДО ДОМ ДЕТСКОГО ТВОРЧЕСТВА Приморского р-на СПб	5854	600	10,2%
100	ГБУ ДО ЦЕНТР ТВОРЧЕСКОГО РАЗВИТИЯ И ГУМАНИТАРНОГО ОБРАЗОВАНИЯ ДЕТЕЙ "НА ВАСИЛЬЕВСКОМ" Василеостровского р-на СПб	3427	600	17,5%
101	ГБУ ДО ДОМ ДЕТСКОГО ТВОРЧЕСТВА Петродворцового р-на СПб "ОРАНИЕНБАУМ"	1680	600	35,7%
102	СПБ ГБОУ ДОД "ОХТИНСКИЙ ЦЕНТР ЭСТЕТИЧЕСКОГО ВОСПИТАНИЯ"	1400	560	40,0%

## Дошкольные образовательные учреждения

Таблица 47

№ п/п	Район	Наименование образовательной организации	Количество получателей услуг	Количество анкет	Доля опрошенных получателей услуг
103	Выборгский	ГБДОУ ДЕТСКИЙ САД № 13 Выборгского р-на СПб	252	287	113,9%
104	Московский	ГБДОУ ДЕТСКИЙ САД № 45 Московского р-на СПб	483	189	39,1%
105	Московский	ГБДОУ ДЕТСКИЙ САД № 46 Московского р-на СПб	318	207	65,1%
106	Невский	ГБДОУ ДЕТСКИЙ САД № 111 присмотра и оздоровления Невского р-на СПб	312	174	55,8%
107	Невский	ГБДОУ ДЕТСКИЙ САД № 119 Невского р-на СПб	317	178	56,2%
108	Невский	ГБДОУ ДЕТСКИЙ САД № 23 компенсирующего вида Невского р-на СПб	414	203	49,0%
109	Невский	ГБДОУ ДЕТСКИЙ САД № 41 комбинированного вида Невского р-на СПб	75	51	68,0%
110	Невский	ГБДОУ ДЕТСКИЙ САД №78 Невского р-на СПб	201	114	56,7%
111	Невский	ГБДОУ ДЕТСКИЙ САД №84 Невского р-на СПб	240	134	55,8%
112	Невский	ГБДОУ ДЕТСКИЙ САД № 124 комбинированного вида Невского р-на СПб	300	177	59,0%
113	Невский	ГБДОУ ДЕТСКИЙ САД № 94 компенсирующего вида Невского р-на СПб	198	189	95,5%
114	Невский	ГБДОУ ДЕТСКИЙ САД № 90 Невского р-на СПб	332	148	44,6%
115	Невский	ГБДОУ ДЕТСКИЙ САД №101 общеразвивающего вида с приоритетным осуществлением деятельности по художественно-эстетическому развитию детей Невского р-на СПб	330	311	94,2%
116	Невский	ГБДОУ ДЕТСКИЙ САД № 95 комбинированного вида Невского р-на СПб	311	220	70,7%
117	Невский	ГБДОУ ДЕТСКИЙ САД №11 общеразвивающего вида с приоритетным осуществлением деятельности по физическому развитию детей Невского р-на СПб	319	233	73,0%
118	Невский	ГБДОУ ДЕТСКИЙ САД №15 Невского р-на СПб	338	201	59,5%
119	Невский	ГБДОУ ДЕТСКИЙ САД № 69 Невского р-на СПб	294	117	39,8%

№ п/п	Район	Наименование образовательной организации	Количество получателей услуг	Количество анкет	Доля опрошенных получателей услуг
120	Невский	ГБДОУ ДЕТСКИЙ САД № 67 общеразвивающего вида с приоритетным осуществлением деятельности по физическому развитию детей Невского р-на СПб	162	97	59,9%
121	Невский	ГБДОУ ДЕТСКИЙ САД № 51 Невского р-на СПб	118	75	63,6%
122	Невский	ГБДОУ ДЕТСКИЙ САД № 14 общеразвивающего вида с приоритетным осуществлением деятельности по физическому развитию детей Невского р-на СПб	309	141	45,6%
123	Невский	ГБДОУ ДЕТСКИЙ САД №133 комбинированного вида Невского р-на СПб	364	145	39,8%
124	Невский	ГБДОУ ДЕТСКИЙ САД №75 Невского р-на СПб	204	87	42,6%
125	Невский	ГБДОУ ДЕТСКИЙ САД № 143 Невского р-на СПб	329	268	81,5%
126	Невский	ГБДОУ ДЕТСКИЙ САД № 142 общеразвивающего вида с приоритетным осуществлением деятельности по физическому развитию детей Невского р-на СПб	115	79	68,7%
127	Невский	ГБДОУ ДЕТСКИЙ САД №17 Невского р-на СПб	332	135	40,7%
128	Невский	ГБДОУ ДЕТСКИЙ САД № 30 с приоритетным осуществлением деятельности по художественно-эстетическому развитию детей Невского р-на СПб	203	94	46,3%
129	Невский	ГБДОУ ДЕТСКИЙ САД №61 Невского р-на СПб	177	112	63,3%
130	Невский	ГБДОУ ДЕТСКИЙ САД № 10 компенсирующего вида Невского р-на СПб	170	102	60,0%
131	Невский	ГБДОУ ДЕТСКИЙ САД № 87 Невского р-на СПб	171	73	42,7%
132	Невский	ГБДОУ ДЕТСКИЙ САД № 92 комбинированного вида Невского р-на СПб	563	231	41,0%
133	Невский	ГБДОУ ДЕТСКИЙ САД №113 комбинированного вида Невского р-на СПб	289	116	40,1%
134	Невский	ГБДОУ ДЕТСКИЙ САД № 117 Невского р-на СПб	647	255	39,4%
135	Невский	ГБДОУ ДЕТСКИЙ САД № 126 комбинированного вида Невского р-на СПб	297	137	46,1%
136	Невский	ГБДОУ ДЕТСКИЙ САД № 109 комбинированного вида Невского р-на СПб	253	149	58,9%

№ п/п	Район	Наименование образовательной организации	Количество получателей услуг	Количество анкет	Доля опрошенных получателей услуг
137	Невский	ГБДОУ ДЕТСКИЙ САД № 68 компенсирующего вида Невского р-на СПб	116	59	50,9%
138	Невский	ГБДОУ ДЕТСКИЙ САД №135 Невского р-на СПб	221	90	40,7%
139	Невский	ГБДОУ ДЕТСКИЙ САД №138 общеразвивающего вида с приоритетным осуществлением деятельности по познавательно-речевому развитию детей Невского р-на СПб	139	85	61,2%
140	Невский	ГБДОУ ДЕТСКИЙ САД № 25 комбинированного вида Невского р-на СПб	275	208	75,6%
141	Невский	ГБДОУ ДЕТСКИЙ САД № 103 компенсирующего вида Невского р-на СПб	184	87	47,3%
142	Невский	ГБДОУ ДЕТСКИЙ САД № 110 Невского р-на СПб	319	131	41,1%
143	Невский	ГБДОУ ДЕТСКИЙ САД №22 компенсирующего вида Невского р-на СПб	68	49	72,1%
144	Невский	ГБДОУ ДЕТСКИЙ САД № 82 компенсирующего вида Невского р-на СПб	172	117	68,0%
145	Невский	ГБДОУ ДЕТСКИЙ САД № 120 общеразвивающего вида с приоритетным осуществлением деятельности по физическому развитию детей Невского р-на СПб	321	155	48,3%
146	Невский	ГБДОУ ДЕТСКИЙ САД №49 комбинированного вида Невского р-на СПб	87	61	70,1%
147	Невский	ГБДОУ ДЕТСКИЙ САД №108 общеразвивающего вида с приоритетным осуществлением деятельности по физическому развитию детей Невского р-на СПб	275	113	41,1%
148	Невский	ГБДОУ ДЕТСКИЙ САД № 43 комбинированного вида Невского р-на СПб	472	205	43,4%
149	Невский	ГБДОУ ДЕТСКИЙ САД № 83 Невского р-на СПб	150	106	70,7%
150	Невский	ГБДОУ ДЕТСКИЙ САД № 85 Невского р-на СПб	322	129	40,1%
151	Невский	ГБДОУ ДЕТСКИЙ САД №73 Невского р-на СПб	178	101	56,7%
152	Невский	ГБДОУ ДЕТСКИЙ САД № 129 комбинированного вида Невского р-на СПб	127	74	58,3%
153	Невский	ГБДОУ ДЕТСКИЙ САД № 131 компенсирующего вида Невского р-на СПб	207	111	53,6%

№ п/п	Район	Наименование образовательной организации	Количество получателей услуг	Количество анкет	Доля опрошенных получателей услуг
154	Невский	ГБДОУ ДЕТСКИЙ САД № 37 общеразвивающего вида с приоритетным осуществлением деятельности по физическому развитию детей Невского р-на СПб	305	196	64,3%
155	Невский	ГБДОУ ДЕТСКИЙ САД № 47 общеразвивающего вида с приоритетным осуществлением деятельности по познавательно-речевому развитию детей Невского р-на СПб	118	64	54,2%
156	Невский	ГБДОУ ДЕТСКИЙ САД №28 Невского р-на СПб	616	326	52,9%
157	Невский	ГБДОУ ЦЕНТР РАЗВИТИЯ РЕБЕНКА-ДЕТСКИЙ САД № 125 Невского р-на СПб	285	153	53,7%
158	Невский	ГБДОУ ДЕТСКИЙ САД №18 Невского р-на СПб	302	234	77,5%
159	Невский	ГБДОУ ДЕТСКИЙ САД №127 комбинированного вида Невского р-на СПб	307	138	45,0%
160	Невский	ГБДОУ ДЕТСКИЙ САД № 38 компенсирующего вида Невского р-на СПб	223	190	85,2%
161	Невский	ГБДОУ ДЕТСКИЙ САД № 70 Невского р-на СПб	346	139	40,2%
162	Невский	ГБДОУ ДЕТСКИЙ САД № 98 Невского р-на СПб	291	226	77,7%
163	Невский	ГБДОУ ДЕТСКИЙ САД № 33 комбинированного вида Невского р-на СПб	308	256	83,1%
164	Невский	ГБДОУ ДЕТСКИЙ САД № 48 общеразвивающего вида с приоритетным осуществлением деятельности по физическому развитию детей Невского р-на СПб	288	198	68,8%
165	Невский	ГБДОУ ДЕТСКИЙ САД № 62 общеразвивающего вида с приоритетным осуществлением деятельности по физическому развитию детей Невского р-на СПб	319	142,5	44,7%
166	Невский	ГБДОУ ДЕТСКИЙ САД № 102 комбинированного вида Невского р-на СПб	265	151	57,0%
167	Невский	ГБДОУ ДЕТСКИЙ САД № 45 компенсирующего вида Невского р-на СПб	117	72	61,5%
168	Невский	ГБДОУ ДЕТСКИЙ САД № 12 комбинированного вида Невского р-на СПб	308	339	110,1%
169	Невский	ГБДОУ ДЕТСКИЙ САД № 35 Невского р-на СПб	787	430	54,6%
170	Невский	ГБДОУ ДЕТСКИЙ САД № 104	229	122	53,3%

№ п/п	Район	Наименование образовательной организации	Количество получателей услуг	Количество анкет	Доля опрошенных получателей услуг
		комбинированного вида Невского р-на СПб			
171	Невский	ГБДОУ ДЕТСКИЙ САД № 106 комбинированного вида Невского р-на СПб	224	128	57,1%
172	Невский	ГБДОУ ДЕТСКИЙ САД № 130 общеразвивающего вида с приоритетным осуществлением деятельности по художественно-эстетическому развитию детей Невского р-на СПб	319	210	65,8%
173	Невский	ГБДОУ ДЕТСКИЙ САД № 105 компенсирующего вида Невского р-на СПб	220	105	47,7%
174	Невский	ГБДОУ ДЕТСКИЙ САД №128 комбинированного вида Невского р-на СПб	215	89	41,4%
175	Невский	ГБДОУ ДЕТСКИЙ САД № 114 общеразвивающего вида с приоритетным осуществлением деятельности по физическому развитию детей Невского р-на СПб	355	147	41,4%
176	Невский	ГБДОУ ДЕТСКИЙ САД № 137 общеразвивающего вида с приоритетным осуществлением деятельности по познавательно-речевому развитию детей Невского р-на СПб	118	56	47,5%
177	Невский	ГБДОУ ДЕТСКИЙ САД № 1 комбинированного вида Невского р-на СПб	619	247	39,9%
178	Невский	ГБДОУ ДЕТСКИЙ САД № 116 комбинированного вида Невского р-на СПб	881	451	51,2%
179	Невский	ГБДОУ ДЕТСКИЙ САД №80 комбинированного вида Невского р-на СПб	285	170	59,6%
180	Невский	ГБДОУ ДЕТСКИЙ САД № 6 Невского р-на СПб	171	88	51,5%
181	Невский	ГБДОУ ДЕТСКИЙ САД № 86 общеразвивающего вида с приоритетным осуществлением деятельности по физическому развитию детей Невского р-на СПб	414	227	54,8%
182	Невский	ГБДОУ ДЕТСКИЙ САД № 93 комбинированного вида Невского р-на СПб	296	173	58,4%
183	Невский	ГБДОУ ДЕТСКИЙ САД № 100 Невского р-на СПб	288	118	41,0%
184	Невский	ГБДОУ ДЕТСКИЙ САД № 3 общеразвивающего вида с приоритетным осуществлением деятельности по физическому развитию детей Невского р-на СПб	352	215	61,1%



№ п/п	Район	Наименование образовательной организации	Количество получателей услуг	Количество анкет	Доля опрошенных получателей услуг
185	Невский	ГБДОУ ДЕТСКИЙ САД № 5 комбинированного вида Невского р-на СПб	174	158	90,8%
186	Невский	ГБДОУ ДЕТСКИЙ САД № 55 Невского р-на СПб	167	99	59,3%
187	Невский	ГБДОУ ЦЕНТР РАЗВИТИЯ РЕБЁНКА- ДЕТСКИЙ САД №115 Невского р-на СПб	884	414	46,8%
188	Невский	ГБДОУ ДЕТСКИЙ САД № 141 Невского р-на СПб	103	53	51,5%
189	Невский	ГБДОУ ДЕТСКИЙ САД № 60 комбинированного вида Невского р-на СПб	105	57	54,3%
190	Невский	ГБДОУ ДЕТСКИЙ САД № 112 Невского р-на СПб	336	142	42,3%
191	Невский	ГБДОУ ДЕТСКИЙ САД № 76 комбинированного вида Невского р-на СПб	211	111	52,6%
192	Невский	ГБДОУ ДЕТСКИЙ САД № 122 общеразвивающего вида с приоритетным осуществлением деятельности по художественно-эстетическому развитию детей Невского р-на СПб	358	206	57,5%
193	Невский	ГБДОУ ДЕТСКИЙ САД № 27 комбинированного вида Невского р-на СПб	280	149	53,2%
194	Невский	ГБДОУ ДЕТСКИЙ САД № 4 общеразвивающего вида с приоритетным осуществлением деятельности по физическому развитию детей Невского р-на СПб	350	282	80,6%
195	Невский	ГБДОУ ДЕТСКИЙ САД № 50 Невского р-на СПб	107	67	62,6%
196	Невский	ГБДОУ ДЕТСКИЙ САД № 123 комбинированного вида Невского р-на СПб	302	135	44,7%
197	Невский	ГБДОУ ДЕТСКИЙ САД №79 Невского р-на СПб	167	79	47,3%
198	Невский	ГБДОУ ДЕТСКИЙ САД № 64 комбинированного вида Невского р-на СПб	277	116	41,9%
199	Невский	ГБДОУ ДЕТСКИЙ САД № 36 Невского р-на СПб	106	53	50,0%
200	Невский	ГБДОУ ДЕТСКИЙ САД №39 Невского р-на СПб	326	195	59,8%
201	Невский	ГБДОУ ДЕТСКИЙ САД № 77 Невского р-на СПб	367	204	55,6%
202	Петродворцовый	ГБДОУ ДЕТСКИЙ САД № 15 Петродворцового р-на СПб	368	273	74,2%
203	Петродворцовый	ГБДОУ ДЕТСКИЙ САД № 17 комбинированного вида	258	192	74,4%

№ п/п	Район	Наименование образовательной организации	Количество получателей услуг	Количество анкет	Доля опрошенных получателей услуг
		Петродворцового р-на СПб			
204	Петродворцовый	ГБДОУ ДЕТСКИЙ САД № 2 комбинированного вида Петродворцового р-на СПб	277	203	73,3%
205	Петродворцовый	ГБДОУ ДЕТСКИЙ САД № 6 общеразвивающего вида с приоритетным осуществлением деятельности по физическому развитию детей Петродворцового р-на СПб	260	138	53,1%
206	Петродворцовый	ГБДОУ ДЕТСКИЙ САД № 31 комбинированного вида Петродворцового р-на СПб	262	118	45,0%
207	Петродворцовый	ГБДОУ ДЕТСКИЙ САД № 14 комбинированного вида Петродворцового р-на СПб	241	143	59,3%
208	Петродворцовый	ГБДОУ ДЕТСКИЙ САД № 23 Петродворцового р-на СПб	140	92	65,7%
209	Петродворцовый	ГБДОУ ДЕТСКИЙ САД № 16 общеразвивающего вида с приоритетным осуществлением деятельности по физическому развитию детей Петродворцового р-на СПб	270	188	69,6%
210	Петродворцовый	ГБДОУ ДЕТСКИЙ САД № 18 Петродворцового р-на СПб	63	37	58,7%
211	Петродворцовый	ГБДОУ ДЕТСКИЙ САД № 21 комбинированного вида Петродворцового р-на СПб	250	116	46,4%
212	Петродворцовый	ГБДОУ ДЕТСКИЙ САД № 26 комбинированного вида Петродворцового р-на СПб	125	151	120,8%
213	Петродворцовый	ГБДОУ ДЕТСКИЙ САД № 34 Петродворцового р-на СПб	300	211	70,3%
214	Петродворцовый	ГБДОУ ДЕТСКИЙ САД № 11 общеразвивающего вида с приоритетным осуществлением деятельности по физическому развитию детей Петродворцового р-на СПб	275	148	53,8%
215	Петродворцовый	ГБДОУ ДЕТСКИЙ САД № 7 компенсирующего вида Петродворцового р-на СПб	75	65	86,7%
216	Петродворцовый	ГБДОУ ДЕТСКИЙ САД № 25 компенсирующего вида Петродворцового р-на СПб	160	113	70,6%
217	Петродворцовый	ГБДОУ ДЕТСКИЙ САД № 32 Петродворцового р-на СПб	268	210	78,4%
218	Петродворцовый	ГБДОУ ДЕТСКИЙ САД № 4 общеразвивающего вида Петродворцового р-на СПб	263	105	39,9%
219	Петродворцовый	ГБДОУ ДЕТСКИЙ САД № 8 Петродворцового р-на СПб	107	65	60,7%

№ п/п	Район	Наименование образовательной организации	Количество получателей услуг	Количество анкет	Доля опрошенных получателей услуг
220	Петродворцовый	ГБДОУ ДЕТСКИЙ САД № 1 общеразвивающего вида с приоритетным осуществлением художественно-эстетического и интеллектуального развития воспитанников Петродворцового р-на СПб	163	253	155,2%
221	Петродворцовый	ГБДОУ ДЕТСКИЙ САД № 12 общеразвивающего вида с приоритетным осуществлением художественно-эстетического развития воспитанников Петродворцового р-на СПб	263	135	51,3%
222	Петродворцовый	ГБДОУ ДЕТСКИЙ САД № 27 общеразвивающего вида Петродворцового р-на СПб	360	198	55,0%
223	Петродворцовый	ГБДОУ ДЕТСКИЙ САД № 5 комбинированного вида Петродворцового р-на СПб	98	60	61,2%
224	Петродворцовый	ГБДОУ ДЕТСКИЙ САД № 28 комбинированного вида Петродворцового р-на СПб	150	127	84,7%
225	Петродворцовый	ГБДОУ ДЕТСКИЙ САД № 10 Петродворцового р-на СПб	160	182	113,8%
226	Петродворцовый	ГБДОУ ДЕТСКИЙ САД № 29 Петродворцового р-на СПб	135	87	64,4%
227	Петродворцовый	ГБДОУ ДЕТСКИЙ САД № 19 общеразвивающего вида с приоритетным осуществлением деятельности по физическому развитию детей Петродворцового р-на СПб	275	174	63,3%
228	Петродворцовый	ГБДОУ ДЕТСКИЙ САД № 33 комбинированного вида Петродворцового р-на СПб	304	254	83,6%
229	Петродворцовый	ГБДОУ ДЕТСКИЙ САД №20 общеразвивающего вида Петродворцового р-на СПб	68	30	44,1%
230	Петродворцовый	ГБДОУ ДЕТСКИЙ САД №30 комбинированного вида Петродворцового р-на СПб	280	300	107,1%
231	Петродворцовый	ГБДОУ ДЕТСКИЙ САД № 13 общеразвивающего вида с приоритетным осуществлением познавательно-речевого развития воспитанников Петродворцового р-на СПб	282	169	59,9%
232	Приморский	ГБДОУ ДЕТСКИЙ САД № 73 комбинированного вида Приморского р-на СПб	297	126	42,4%
233	Приморский	ГБДОУ ДЕТСКИЙ САД № 29 общеразвивающего вида с приоритетным осуществлением деятельности по познавательно-	304	221	72,7%

№ п/п	Район	Наименование образовательной организации	Количество получателей услуг	Количество анкет	Доля опрошенных получателей услуг
		речевому развитию детей Приморского р-на СПб			
234	Приморский	ГБДОУ ДЕТСКИЙ САД № 82 комбинированного вида Приморского р-на СПб	299	187	62,5%
235	Приморский	ГБДОУ ДЕТСКИЙ САД № 72 Приморского р-на СПб	231	126	54,5%
236	Приморский	ГБДОУ ДЕТСКИЙ САД № 5 Приморского р-на СПб	336	141	42,0%
237	Приморский	ГБДОУ ДЕТСКИЙ САД №24 комбинированного вида Приморского р-на СПб	258	120	46,5%
238	Приморский	ГБДОУ ДЕТСКИЙ САД № 20 комбинированного вида Приморского р-на СПб	179	124	69,3%
239	Приморский	ГБДОУ ДЕТСКИЙ САД № 67 Приморского р-на СПб	350	185	52,9%
240	Приморский	ГБДОУ ДЕТСКИЙ САД №41 Приморского р-на СПб	0	2	0,0%
241	Приморский	ГБДОУ ДЕТСКИЙ САД № 64 Приморского р-на СПб	700	384	54,9%
242	Приморский	ГБДОУ ДЕТСКИЙ САД № 69 комбинированного вида Приморского р-на СПб	292	122	41,8%
243	Приморский	ГБДОУ ДЕТСКИЙ САД № 48 компенсирующего вида Приморского р-на СПб	55	23	41,8%
244	Приморский	ГБДОУ ДЕТСКИЙ САД № 54 комбинированного вида Приморского р-на СПб	254	140	55,1%
245	Приморский	ГБДОУ ЦЕНТР РАЗВИТИЯ РЕБЕНКА-ДЕТСКИЙ САД № 37 Приморского р-на СПб	435	254	58,4%
246	Приморский	ГБДОУ ДЕТСКИЙ САД № 80 общеразвивающего вида с приоритетным осуществлением деятельности по художественно- эстетическому развитию детей Приморского р-на СПб	340	156	45,9%
247	Приморский	ГБДОУ ДЕТСКИЙ САД № 25 комбинированного вида Приморского р-на СПб	641	366	57,1%
248	Приморский	ГБДОУ ЦЕНТР РАЗВИТИЯ РЕБЕНКА-ДЕТСКИЙ САД № 60 Приморского р-на СПб	283	141	49,8%
249	Приморский	ГБДОУ ДЕТСКИЙ САД №6 Приморского р-на СПб	227	134	59,0%
250	Приморский	ГБДОУ ДЕТСКИЙ САД № 86 Приморского р-на СПб	302	182	60,3%
251	Приморский	ГБДОУ ДЕТСКИЙ САД № 36 компенсирующего вида Приморского р-на СПб	182	120	65,9%

№ п/п	Район	Наименование образовательной организации	Количество получателей услуг	Количество анкет	Доля опрошенных получателей услуг
252	Приморский	ГБДОУ ДЕТСКИЙ САД № 31 общеразвивающего вида с приоритетным осуществлением деятельности по художественно-эстетическому развитию детей Приморского р-на СПб	206	82	39,8%
253	Приморский	ГБДОУ ДЕТСКИЙ САД № 57 комбинированного вида Приморского р-на СПб	300	173	57,7%
254	Приморский	ГБДОУ ДЕТСКИЙ САД № 13 компенсирующего вида Приморского р-на СПб	162	141	87,0%
255	Приморский	ГБДОУ ДЕТСКИЙ САД № 8 Приморского р-на СПб	236	208	88,1%
256	Приморский	ГБДОУ ДЕТСКИЙ САД № 45 комбинированного вида Приморского р-на СПб	248	117	47,2%
257	Приморский	ГБДОУ ДЕТСКИЙ САД № 84 Приморского р-на СПб	265	167	63,0%
258	Приморский	ГБДОУ ДЕТСКИЙ САД № 34 Приморского р-на СПб	400	174	43,5%
259	Приморский	ГБДОУ ДЕТСКИЙ САД № 42 Приморского р-на СПб	307	163	53,1%
260	Приморский	ГБДОУ ДЕТСКИЙ САД № 87 комбинированного вида Приморского р-на СПб	350	146	41,7%
261	Приморский	ГБДОУ ДЕТСКИЙ САД № 88 комбинированного вида Приморского р-на СПб	335	153	45,7%
262	Приморский	ГБДОУ ДЕТСКИЙ САД № 83 комбинированного вида Приморского р-на СПб	167	89	53,3%
263	Приморский	ГБДОУ ДЕТСКИЙ САД № 62 Приморского р-на СПб	325	140	43,1%
264	Приморский	ГБДОУ ДЕТСКИЙ САД №7 общеразвивающего вида Приморского р-на СПб	312	136	43,6%
265	Приморский	ГБДОУ ДЕТСКИЙ САД № 9 комбинированного вида Приморского р-на СПб	310	126	40,6%
266	Приморский	ГБДОУ ДЕТСКИЙ САД № 15 Приморского р-на СПб	398	160	40,2%
267	Приморский	ГБДОУ ДЕТСКИЙ САД № 52 Приморского р-на СПб	603	237	39,3%
268	Приморский	ГБДОУ ДЕТСКИЙ САД № 4 Приморского р-на СПб	342	245	71,6%
269	Приморский	ГБДОУ ДЕТСКИЙ САД № 50 Приморского р-на СПб	1037	419	40,4%
270	Приморский	ГБДОУ ДЕТСКИЙ САД № 65 комбинированного вида Приморского р-на СПб	445	223	50,1%
271	Приморский	ГБДОУ ДЕТСКИЙ САД № 23	314	130	41,4%

№ п/п	Район	Наименование образовательной организации	Количество получателей услуг	Количество анкет	Доля опрошенных получателей услуг
		Приморского р-на СПб			
272	Приморский	ГБДОУ ДЕТСКИЙ САД № 35 общеразвивающего вида с приоритетным осуществлением деятельности по физическому развитию детей Приморского р-на СПб	180	96	53,3%
273	Приморский	ГБДОУ ДЕТСКИЙ САД № 71 комбинированного вида Приморского р-на СПб	295	120	40,7%
274	Приморский	ГБДОУ ДЕТСКИЙ САД №74 Приморского р-на СПб	295	142	48,1%
275	Приморский	ГБДОУ ДЕТСКИЙ САД № 16 Приморского р-на СПб	198	115	58,1%
276	Приморский	ГБДОУ ДЕТСКИЙ САД № 51 компенсирующего вида Приморского р-на СПб	267	277	103,7%
277	Приморский	ГБДОУ ДЕТСКИЙ САД № 76 общеразвивающего вида с приоритетным осуществлением деятельности по физическому развитию детей Приморского р-на СПб	330	152	46,1%
278	Приморский	ГБДОУ ДЕТСКИЙ САД № 63 Приморского р-на СПб	315	183	58,1%
279	Приморский	ГБДОУ ДЕТСКИЙ САД № 78 комбинированного вида Приморского р-на СПб	302	149	49,3%
280	Приморский	ГБДОУ ДЕТСКИЙ САД № 70 комбинированного вида Приморского р-на СПб	259	142	54,8%
281	Приморский	ГБДОУ ДЕТСКИЙ САД № 68 Приморского р-на СПб	852	460	54,0%
282	Приморский	ГБДОУ ДЕТСКИЙ САД № 79 комбинированного вида Приморского р-на СПб	305	133	43,6%
283	Приморский	ГБДОУ ДЕТСКИЙ САД № 75 комбинированного вида Приморского р-на СПб	266	117	44,0%
284	Приморский	ГБДОУ ДЕТСКИЙ САД № 40 Приморского р-на СПб	230	155	67,4%
285	Приморский	ГБДОУ ДЕТСКИЙ САД № 17 комбинированного вида Приморского р-на СПб	380	151	39,7%
286	Приморский	ГБДОУ ДЕТСКИЙ САД № 43 компенсирующего вида Приморского р-на СПб	216	101	46,8%
287	Приморский	ГБДОУ ДЕТСКИЙ САД № 44 Приморского р-на СПб	327	136	41,6%
288	Приморский	ГБДОУ ДЕТСКИЙ САД № 61 Приморского р-на СПб	320	166	51,9%
289	Приморский	ГБДОУ ДЕТСКИЙ САД № 14	302	172	57,0%

№ п/п	Район	Наименование образовательной организации	Количество получателей услуг	Количество анкет	Доля опрошенных получателей услуг
		Приморского р-на СПб			
290	Приморский	ГБДОУ ДЕТСКИЙ САД № 11 Приморского р-на СПб	235	109	46,4%
291	Приморский	ГБДОУ ДЕТСКИЙ САД № 81 комбинированного вида Приморского р-на СПб	267	116	43,4%
292	Приморский	ГБДОУ ДЕТСКИЙ САД № 10 Приморского р-на СПб	250	119	47,6%
293	Приморский	ГБДОУ ДЕТСКИЙ САД № 1 Приморского р-на СПб	298	246	82,6%
294	Приморский	ГБДОУ ДЕТСКИЙ САД № 33 компенсирующего вида Приморского р-на СПб	158	106	67,1%
295	Приморский	ГБДОУ ДЕТСКИЙ САД № 49 комбинированного вида Приморского р-на СПб	252	110	43,7%
296	Приморский	ГБДОУ ДЕТСКИЙ САД № 46 компенсирующего вида Приморского р-на СПб	53	24	45,3%
297	Приморский	ГБДОУ ДЕТСКИЙ САД № 3 Приморского р-на СПб	300	119	39,7%
298	Приморский	ГБДОУ ДЕТСКИЙ САД № 77 комбинированного вида Приморского р-на СПб	1208	485	40,1%
299	Приморский	ГБДОУ ДЕТСКИЙ САД № 32 комбинированного вида Приморского р-на СПб	274	113	41,2%
300	Приморский	ГБДОУ ДЕТСКИЙ САД № 85 Приморского р-на СПб	384	206	53,6%
301	Приморский	ГБДОУ ДЕТСКИЙ САД № 2 комбинированного вида Приморского р-на СПб	253	132	52,2%
302	Приморский	ГБДОУ ДЕТСКИЙ САД № 89 Приморского р-на СПб	779	366	47,0%
303	Приморский	ГБДОУ ДЕТСКИЙ САД № 90 Приморского р-на СПб	320	170	53,1%
304	Приморский	ГБДОУ ДЕТСКИЙ САД № 58 комбинированного вида Приморского р-на СПб	247	108	43,7%
305	Приморский	ГБДОУ ЦЕНТР РАЗВИТИЯ РЕБЕНКА-ДЕТСКИЙ САД № 66 Приморского р-на СПб	334	191	57,2%
306	Приморский	ГБДОУ ДЕТСКИЙ САД № 18 Приморского р-на СПб	453	299	66,0%
307	Приморский	ГБДОУ ДЕТСКИЙ САД № 12 Приморского р-на СПб	346	153	44,2%
308	Приморский	ГБДОУ ДЕТСКИЙ САД № 22 Приморского р-на СПб	274	219	79,9%
309	Приморский	ГБДОУ ДЕТСКИЙ САД № 28 Приморского р-на СПб	337	227	67,4%
310	Приморский	ГБДОУ ДЕТСКИЙ САД № 30	638	268	42,0%

№ п/п	Район	Наименование образовательной организации	Количество получателей услуг	Количество анкет	Доля опрошенных получателей услуг
		Приморского р-на СПб			
311	Приморский	ГБДОУ ДЕТСКИЙ САД № 59 Приморского р-на СПб	163	96	58,9%
312	Пушкинский	ГБДОУ ДЕТСКИЙ САД № 32 комбинированного вида Пушкинского р-на СПб	403	165	40,9%
313	Пушкинский	ГБДОУ ДЕТСКИЙ САД №46 Пушкинского р-на СПб	534	276	51,7%
314	Пушкинский	ГБДОУ ДЕТСКИЙ САД № 26 компенсирующего вида Пушкинского р-на СПб	140	66	47,1%
315	Пушкинский	ГБДОУ ДЕТСКИЙ САД №5 Пушкинского р-на СПб	277	136	49,1%
316	Пушкинский	ГБДОУ ДЕТСКИЙ САД № 14 комбинированного вида Пушкинского р-на СПб	118	83	70,3%
317	Пушкинский	ГБДОУ ДЕТСКИЙ САД №34 компенсирующего вида Пушкинского р-на СПб	117	57	48,7%
318	Пушкинский	ГБДОУ ДЕТСКИЙ САД № 13 общеразвивающего вида с приоритетным осуществлением деятельности по познавательно-речевому развитию детей Пушкинского р-на СПб	129	102	79,1%
319	Пушкинский	ГБДОУ ДЕТСКИЙ САД №21 Пушкинского р-на СПб	132	82	62,1%
320	Пушкинский	ГБДОУ ДЕТСКИЙ САД № 42 Пушкинского р-на СПб	245	158	64,5%
321	Пушкинский	ГБДОУ ДЕТСКИЙ САД №31 комбинированного вида Пушкинского р-на СПб	276	218	79,0%
322	Пушкинский	ГБДОУ ДЕТСКИЙ САД № 33 Пушкинского р-на СПб	148	60	40,5%
323	Пушкинский	ГБДОУ ДЕТСКИЙ САД № 23 комбинированного вида Пушкинского р-на СПб	232	110	47,4%
324	Пушкинский	ГБДОУ ДЕТСКИЙ САД № 20 комбинированного вида Пушкинского р-на СПб	208	135	64,9%
325	Пушкинский	ГБДОУ ДЕТСКИЙ САД № 38 Пушкинского р-на СПб	706	402	56,9%
326	Пушкинский	ГБДОУ ДЕТСКИЙ САД № 7 общеразвивающего вида с приоритетным осуществлением деятельности по художественно-эстетическому развитию детей Пушкинского р-на СПб	192	132	68,8%
327	Пушкинский	ГБДОУ ДЕТСКИЙ САД № 28 Пушкинского р-на СПб	220	90	40,9%
328	Пушкинский	ГБДОУ ДЕТСКИЙ САД №16 Пушкинского р-на СПб	264	126	47,7%



№ п/п	Район	Наименование образовательной организации	Количество получателей услуг	Количество анкет	Доля опрошенных получателей услуг
329	Пушкинский	ГБДОУ ДЕТСКИЙ САД № 39 комбинированного вида Пушкинского р-на СПб	399	181	45,4%
330	Пушкинский	ГБДОУ ДЕТСКИЙ САД № 9 комбинированного вида Пушкинского р-на СПб	386	165	42,7%
331	Пушкинский	ГБДОУ ДЕТСКИЙ САД № 1 Пушкинского р-на СПб	162	104	64,2%
332	Пушкинский	ГБДОУ ДЕТСКИЙ САД № 45 Пушкинского р-на СПб	505	376	74,5%
333	Пушкинский	ГБДОУ ДЕТСКИЙ САД № 17 комбинированного вида Пушкинского р-на СПб	223	104	46,6%
334	Пушкинский	ГБДОУ ДЕТСКИЙ САД № 2 Пушкинского р-на СПб	208	106	51,0%
335	Пушкинский	ГБДОУ ДЕТСКИЙ САД № 40 Пушкинского р-на СПб	146	101	69,2%
336	Пушкинский	ГБДОУ ДЕТСКИЙ САД № 3 Пушкинского р-на СПб	136	56	41,2%
337	Пушкинский	ГБДОУ ДЕТСКИЙ САД № 24 Пушкинского р-на СПб	327	221	67,6%
338	Пушкинский	ГБДОУ ДЕТСКИЙ САД № 43 Пушкинского р-на СПб	523	600	114,7%
339	Пушкинский	ГБДОУ ДЕТСКИЙ САД № 37 Пушкинского р-на СПб	513	262	51,1%
340	Пушкинский	ГБДОУ ДЕТСКИЙ САД № 4 комбинированного вида Пушкинского р-на СПб	153	107	69,9%
341	Пушкинский	ГБДОУ ДЕТСКИЙ САД №19 комбинированного вида Пушкинского р-на СПб	334	170	50,9%
342	Пушкинский	ГБДОУ ДЕТСКИЙ САД № 27 комбинированного вида Пушкинского р-на СПб	196	118	60,2%
343	Пушкинский	ГБДОУ ДЕТСКИЙ САД № 15 Пушкинского р-на СПб	125	60	48,0%
344	Пушкинский	ГБДОУ ДЕТСКИЙ САД №44 Пушкинского р-на СПб	613	316	51,5%
345	Пушкинский	ГБДОУ ДЕТСКИЙ САД № 12 комбинированного вида Пушкинского р-на СПб	220	238	108,2%
346	Пушкинский	ГБДОУ ДЕТСКИЙ САД № 30 комбинированного вида Пушкинского р-на СПб	144	93	64,6%
347	Пушкинский	ГБДОУ ДЕТСКИЙ САД № 41 Пушкинского р-на СПб	420	308	73,3%
348	Пушкинский	ГБДОУ ДЕТСКИЙ САД № 25 комбинированного вида Пушкинского р-на СПб	219	87	39,7%
349	Пушкинский	ГБДОУ ДЕТСКИЙ САД № 6 комбинированного вида	151	68	45,0%

№ п/п	Район	Наименование образовательной организации	Количество получателей услуг	Количество анкет	Доля опрошенных получателей услуг
		Пушкинского р-на СПб "РЕЧЕЦВЕТИК"			
350	Пушкинский	ГБДОУ ДЕТСКИЙ САД №10 Пушкинского р-на СПб	246	149	60,6%
351	Пушкинский	ГБДОУ ДЕТСКИЙ САД №35 Пушкинского р-на СПб	245	118	48,2%
352	Пушкинский	ГБДОУ ДЕТСКИЙ САД №36 Пушкинского р-на СПб	260	181	69,6%
353	Пушкинский	ГБДОУ ДЕТСКИЙ САД № 18 комбинированного вида Пушкинского р-на СПб	310	139	44,8%
354	Пушкинский	ГБДОУ ДЕТСКИЙ САД № 8 Пушкинского р-на СПб	350	208	59,4%
355	Пушкинский	ГБДОУ ДЕТСКИЙ САД №22 Пушкинского р-на СПб	218	115	52,8%
356	Пушкинский	ГБДОУ ДЕТСКИЙ САД № 47 Пушкинского р-на СПб	270	302	111,9%
357	Фрунзенский	ГБДОУ ДЕТСКИЙ САД № 82 комбинированного вида Фрунзенского р-на СПб	300	199	66,3%
358	Фрунзенский	ГБДОУ ЦЕНТР РАЗВИТИЯ РЕБЕНКА-ДЕТСКИЙ САД № 96 Фрунзенского р-на СПб	254	135	53,1%
359	Фрунзенский	ГБДОУ ДЕТСКИЙ САД № 88 общеразвивающего вида с приоритетным осуществлением деятельности по познавательно- речевому развитию детей Фрунзенского р-на СПб	274	157	57,3%
360	Фрунзенский	ГБДОУ ДЕТСКИЙ САД № 57 общеразвивающего вида с приоритетным осуществлением художественно-эстетического развития воспитанников Фрунзенского р-на СПб	294	147	50,0%
361	Фрунзенский	ГБДОУ ДЕТСКИЙ САД № 38 общеразвивающего вида с приоритетным осуществлением художественно-эстетического развития воспитанников Фрунзенского р-на СПб	395	177	44,8%
362	Фрунзенский	ГБДОУ ДЕТСКИЙ САД №59 комбинированного вида Фрунзенского р-на СПб	300	206	68,7%
363	Фрунзенский	ГБДОУ ЦЕНТР РАЗВИТИЯ РЕБЕНКА-ДЕТСКИЙ САД № 111 Фрунзенского р-на СПб	270	119	44,1%
364	Фрунзенский	ГБДОУ ДЕТСКИЙ САД № 39 компенсирующего вида Фрунзенского р-на СПб	183	81	44,3%
365	Фрунзенский	ГБДОУ ДЕТСКИЙ САД № 85 общеразвивающего вида с приоритетным осуществлением	260	116	44,6%

№ п/п	Район	Наименование образовательной организации	Количество получателей услуг	Количество анкет	Доля опрошенных получателей услуг
		деятельности по познавательноречевому развитию детей Фрунзенского р-на СПб			
366	Фрунзенский	ГБДОУ ДЕТСКИЙ САД №58 комбинированного вида Фрунзенского р-на СПб	281	118	42,0%
367	Фрунзенский	ГБДОУ ДЕТСКИЙ САД № 76 комбинированного вида Фрунзенского р-на СПб	289	165	57,1%
368	Фрунзенский	СПБ ГАДОУ "ДЕТСКИЙ САД №53 комбинированного вида Фрунзенского р-на"	360	190	52,8%
369	Фрунзенский	ГБДОУ ДЕТСКИЙ САД № 92 комбинированного вида Фрунзенского р-на СПб	233	114	48,9%
370	Фрунзенский	ГБДОУ ДЕТСКИЙ САД №119 общеразвивающего вида с приоритетным осуществлением деятельности по художественноэстетическому развитию детей Фрунзенского р-на СПб	275	186	67,6%
371	Фрунзенский	ГБДОУ ДЕТСКИЙ САД № 43 комбинированного вида Фрунзенского р-на СПб	260	132	50,8%
372	Фрунзенский	ГБДОУ ДЕТСКИЙ САД № 103 комбинированного вида Фрунзенского р-на СПб	271	112	41,3%
373	Фрунзенский	ГБДОУ ДЕТСКИЙ САД № 37 Фрунзенского р-на СПб	265	124	46,8%
374	Фрунзенский	ГБДОУ ДЕТСКИЙ САД № 104 общеразвивающего вида Фрунзенского р-на СПб	291	155	53,3%
375	Фрунзенский	ГБДОУ ДЕТСКИЙ САД № 78 комбинированного вида Фрунзенского р-на СПб	255	184	72,2%
376	Фрунзенский	ГБДОУ ДЕТСКИЙ САД № 97 компенсирующего вида Фрунзенского р-на СПб "КОНСУЛЬТАТИВНОПРАКТИЧЕСКИЙ ЦЕНТР ДЛЯ ДЕТЕЙ С НАРУШЕНИЕМ ИНТЕЛЛЕКТУАЛЬНОГО РАЗВИТИЯ"	141	65	46,1%
377	Фрунзенский	ГБДОУ ДЕТСКИЙ САД №98 компенсирующего вида Фрунзенского р-на СПб	144	61	42,4%
378	Фрунзенский	ГБДОУ ДЕТСКИЙ САД № 114 Фрунзенского р-на СПб	261	138	52,9%
379	Фрунзенский	ГБДОУ ДЕТСКИЙ САД № 35 комбинированного вида Фрунзенского р-на СПб	225	164	72,9%
380	Фрунзенский	ГБДОУ ДЕТСКИЙ САД №86 Фрунзенского р-на СПб	275	124	45,1%

№ п/п	Район	Наименование образовательной организации	Количество получателей услуг	Количество анкет	Доля опрошенных получателей услуг
381	Фрунзенский	ГБДОУ ДЕТСКИЙ САД № 36 общеразвивающего вида с приоритетным осуществлением деятельности по познавательно-речевому развитию детей Фрунзенского р-на СПб	288	174	60,4%
382	Фрунзенский	ГБДОУ ДЕТСКИЙ САД № 67 комбинированного вида Фрунзенского р-на СПб	201	86	42,8%
383	Фрунзенский	ГБДОУ ДЕТСКИЙ САД № 106 комбинированного вида Фрунзенского р-на СПб	235	97	41,3%
384	Фрунзенский	ГБДОУ ДЕТСКИЙ САД № 109 комбинированного вида Фрунзенского р-на СПб	240	126	52,5%
385	Фрунзенский	ГБДОУ ДЕТСКИЙ САД № 115 компенсирующего вида Фрунзенского р-на СПб	143	100	69,9%
386	Фрунзенский	ГБДОУ ДЕТСКИЙ САД №60 комбинированного вида Фрунзенского р-на СПб "ГНЕЗДЫШКО"	265	131	49,4%
387	Фрунзенский	ГБДОУ ДЕТСКИЙ САД № 75 Фрунзенского р-на СПб	285	111	38,9%
388	Фрунзенский	ГБДОУ ДЕТСКИЙ САД №110 комбинированного вида Фрунзенского р-на СПб	150	59	39,3%
389	Фрунзенский	ГБДОУ ДЕТСКИЙ САД №118 Фрунзенского р-на СПб	150	72	48,0%
390	Фрунзенский	ГБДОУ ДЕТСКИЙ САД № 61 комбинированного вида Фрунзенского р-на СПб "ЯГОДКА"	205	100	48,8%
391	Фрунзенский	ГБДОУ ДЕТСКИЙ САД № 87 Фрунзенского р-на СПб	265	120	45,3%
392	Фрунзенский	ГБДОУ ДЕТСКИЙ САД № 89 Фрунзенского р-на СПб	268	115	42,9%
393	Фрунзенский	ГБДОУ ДЕТСКИЙ САД № 56 комбинированного вида Фрунзенского р-на СПб	283	165	58,3%
394	Фрунзенский	ГБДОУ ДЕТСКИЙ САД № 94 комбинированного вида Фрунзенского р-на СПб	299	143	47,8%
395	Фрунзенский	ГБДОУ ДЕТСКИЙ САД № 41 пристра и оздоровления Фрунзенского р-на СПб	240	128	53,3%
396	Фрунзенский	ГБДОУ ДЕТСКИЙ САД №45 общеразвивающего вида с деятельностью по познавательно-речевому развитию детей Фрунзенского р-на СПб	485	207	42,7%
397	Фрунзенский	ГБДОУ ДЕТСКИЙ САД № 52 Фрунзенского р-на СПб	157	106	67,5%

№ п/п	Район	Наименование образовательной организации	Количество получателей услуг	Количество анкет	Доля опрошенных получателей услуг
398	Фрунзенский	ГБДОУ ДЕТСКИЙ САД №74 Фрунзенского р-на СПб	289	131	45,3%
399	Фрунзенский	ГБДОУ ДЕТСКИЙ САД № 113 компенсирующего вида Фрунзенского р-на СПб	208	127	61,1%
400	Фрунзенский	ГБДОУ ДЕТСКИЙ САД № 116 комбинированного вида Фрунзенского р-на СПб	222	123	55,4%
401	Фрунзенский	ГБДОУ ДЕТСКИЙ САД № 63 Фрунзенского р-на СПб	294	204	69,4%
402	Фрунзенский	ГБДОУ ДЕТСКИЙ САД № 90 комбинированного вида Фрунзенского р-на СПб	206	95	46,1%
403	Фрунзенский	ГБДОУ ДЕТСКИЙ САД № 91 Фрунзенского р-на СПб	305	155	50,8%
404	Фрунзенский	ГБДОУ ДЕТСКИЙ САД № 108 Фрунзенского р-на СПб	250	106	42,4%
405	Фрунзенский	ГБДОУ ДЕТСКИЙ САД №95 компенсирующего вида Фрунзенского р-на СПб	172	86	50,0%
406	Фрунзенский	ГБДОУ ДЕТСКИЙ САД № 70 комбинированного вида Фрунзенского р-на СПб	296	223	75,3%
407	Фрунзенский	ГБДОУ ДЕТСКИЙ САД № 80 Фрунзенского р-на СПб	300	121	40,3%
408	Фрунзенский	ГБДОУ ДЕТСКИЙ САД № 50 Фрунзенского р-на СПб	150	80	53,3%
409	Фрунзенский	ГБДОУ ДЕТСКИЙ САД № 83 Фрунзенского р-на СПб	645	324	50,2%
410	Фрунзенский	ГБДОУ ДЕТСКИЙ САД № 69 комбинированного вида Фрунзенского р-на СПб	204	148	72,5%
411	Фрунзенский	ГБДОУ ДЕТСКИЙ САД №48 Фрунзенского р-на СПб	315	156	49,5%
412	Фрунзенский	ГБДОУ ДЕТСКИЙ САД № 93 компенсирующего вида Фрунзенского р-на СПб	263	201	76,4%
413	Фрунзенский	ГБДОУ ДЕТСКИЙ САД № 100 Фрунзенского р-на СПб	259	122	47,1%
414	Фрунзенский	ГБДОУ ДЕТСКИЙ САД № 42 общеразвивающего вида с приоритетным осуществлением познавательно-речевой деятельности Фрунзенского р-на СПб	411	189	46,0%
415	Фрунзенский	ГБДОУ ДЕТСКИЙ САД № 47 комбинированного вида Фрунзенского р-на СПб	191	91	47,6%
416	Фрунзенский	ГБДОУ ДЕТСКИЙ САД № 54 Фрунзенского р-на СПб	275	112	40,7%
417	Фрунзенский	ГБДОУ ДЕТСКИЙ САД №55 комбинированного вида	273	112	41,0%

№ п/п	Район	Наименование образовательной организации	Количество получателей услуг	Количество анкет	Доля опрошенных получателей услуг
		Фрунзенского р-на СПб			
418	Фрунзенский	ГБДОУ ДЕТСКИЙ САД № 17 КОМБИНИРОВАННОГО ВИДА Фрунзенского р-на СПб	161	72	44,7%
419	Фрунзенский	ГБДОУ ДЕТСКИЙ САД № 120 комбинированного вида Фрунзенского р-на СПб	225	113	50,2%
420	Фрунзенский	ГБДОУ ДЕТСКИЙ САД №8 Фрунзенского р-на СПб	220	114	51,8%
421	Фрунзенский	ГБДОУ ДЕТСКИЙ САД "ЛЕСНОЕ" присмотра и оздоровления Фрунзенского р-на СПб	80	32	40,0%
422	Фрунзенский	ГБДОУ ДЕТСКИЙ САД № 117 Фрунзенского р-на СПб	164	90	54,9%
423	Фрунзенский	ГБДОУ ДЕТСКИЙ САД № 65 комбинированного вида Фрунзенского р-на СПб "СОЛНЫШКО"	203	99	48,8%
424	Фрунзенский	ГБДОУ ДЕТСКИЙ САД № 66 общеразвивающего вида с приоритетным осуществлением интеллектуального развития воспитанников Фрунзенского р-на СПб	260	134	51,5%
425	Фрунзенский	ГБДОУ ДЕТСКИЙ САД № 81 комбинированного вида Фрунзенского р-на СПб	235	144	61,3%
426	Фрунзенский	ГБДОУ ДЕТСКИЙ САД №101 компенсирующего вида Фрунзенского р-на СПб	150	88	58,7%
427	Фрунзенский	ГБДОУ ДЕТСКИЙ САД № 71 Фрунзенского р-на СПб	162	66	40,7%
428	Фрунзенский	ГБДОУ ДЕТСКИЙ САД № 73 комбинированного вида Фрунзенского р-на СПб	275	141	51,3%
429	Фрунзенский	ГБДОУ ДЕТСКИЙ САД № 40 общеразвивающего вида с приоритетным осуществлением художественно-эстетического развития воспитанников Фрунзенского р-на СПб	280	123	43,9%
430	Фрунзенский	ГБДОУ ДЕТСКИЙ САД № 49 Фрунзенского р-на СПб	154	97	63,0%
431	Фрунзенский	ГБДОУ ДЕТСКИЙ САД № 44 общеразвивающего вида с приоритетным осуществлением деятельности по познавательно-речевому развитию детей Фрунзенского р-на СПб	298	184	61,7%
432	Фрунзенский	ГБДОУ ДЕТСКИЙ САД № 77 Фрунзенского р-на СПб	269	126	46,8%
433	Фрунзенский	ГБДОУ ДЕТСКИЙ САД № 102	277	187	67,5%

№ п/п	Район	Наименование образовательной организации	Количество получателей услуг	Количество анкет	Доля опрошенных получателей услуг
		общеразвивающего вида с приоритетным осуществлением деятельности по художественно-эстетическому развитию детей Фрунзенского р-на СПб			
434	Фрунзенский	ГБДОУ ДЕТСКИЙ САД №112 комбинированного вида Фрунзенского р-на СПб	275	131	47,6%
435	Фрунзенский	ГБДОУ ЦЕНТР РАЗВИТИЯ РЕБЕНКА-ДЕТСКИЙ САД № 72 с осуществлением физического и психического развития, коррекции и оздоровления всех воспитанников Фрунзенского р-на СПб	147	68	46,3%
436	Фрунзенский	ГБДОУ ДЕТСКИЙ САД № 79 компенсирующего вида Фрунзенского р-на СПб "СЕМИЦВETИК"	166	195	117,5%
437	Фрунзенский	ГБДОУ ДЕТСКИЙ САД № 99 комбинированного вида Фрунзенского р-на СПб	269	144	53,5%
438	Фрунзенский	ГБДОУ ДЕТСКИЙ САД № 62 Фрунзенского р-на СПб	257	119	46,3%
439	Центральный	ГБДОУ ДЕТСКИЙ САД № 145 комбинированного вида Центрального р-на СПб	181	89	49,2%
440	Центральный	ГБДОУ ДЕТСКИЙ САД № 53 компенсирующего вида Центрального р-на СПб "КОНСУЛЬТАТИВНО-ПРАКТИЧЕСКИЙ ЦЕНТР ПО АБИЛИТАЦИИ ДЕТЕЙ СО ЗРИТЕЛЬНОЙ ПАТОЛОГИЕЙ"	115	55	47,8%
441	Центральный	ГБДОУ ДЕТСКИЙ САД № 22 комбинированного вида Центрального р-на СПб	123	65	52,8%
442	Центральный	ГБДОУ ДЕТСКИЙ САД № 34 Центрального р-на СПб	119	77	64,7%
443	Центральный	ГБДОУ ДЕТСКИЙ САД №125 компенсирующего вида Центрального р-на СПб	162	92	56,8%
444	Центральный	ГБДОУ ДЕТСКИЙ САД № 71 Центрального р-на СПб	117	66	56,4%
445	Центральный	ГБДОУ ДЕТСКИЙ САД № 15 Центрального р-на СПб	94	44	46,8%
446	Центральный	ГБДОУ ДЕТСКИЙ САД № 75 Центрального р-на СПб	148	97	65,5%
447	Центральный	ГБДОУ ДЕТСКИЙ САД № 105 Центрального р-на СПб	73	45	61,6%
448	Центральный	ГБДОУ ДЕТСКИЙ САД № 85 компенсирующего вида Центрального р-на СПб "ПСИХОЛОГО-	70	36	51,4%

№ п/п	Район	Наименование образовательной организации	Количество получателей услуг	Количество анкет	Доля опрошенных получателей услуг
		ПЕДАГОГИЧЕСКИЙ ЦЕНТР ПО СОЦИАЛЬНОЙ АДАПТАЦИИ ДЕТЕЙ С ТЯЖЕЛЫМИ НАРУШЕНИЯМИ РЕЧИ"			
449	Центральный	ГБДОУ ДЕТСКИЙ САД № 8 комбинированного вида Центрального р-на СПб	157	139	88,5%
450	Центральный	ГБДОУ ДЕТСКИЙ САД № 88 Центрального р-на СПб	79	45	57,0%
451	Центральный	ГБДОУ ДЕТСКИЙ САД № 97 компенсирующего вида Центрального р-на СПб	39	34	87,2%
452	Центральный	ГБДОУ ДЕТСКИЙ САД № 46 общеразвивающего вида с приоритетным осуществлением деятельности по познавательно-речевому развитию детей Центрального р-на СПб "ГАРМОНИЯ"	120	62	51,7%
453	Центральный	ГБДОУ ДЕТСКИЙ САД №144 пристра и оздоровления Центрального р-на СПб	124	64	51,6%
454	Центральный	ГБДОУ ДЕТСКИЙ САД № 250 Центрального р-на СПб	119	62	52,1%
455	Центральный	ГБДОУ ДЕТСКИЙ САД № 115 общеразвивающего вида с приоритетным осуществлением деятельности по социально-личностному развитию детей Центрального р-на СПб	175	91	52,0%
456	Центральный	ГБДОУ ДЕТСКИЙ САД № 86 комбинированного вида Центрального р-на СПб	86	44	51,2%
457	Центральный	ГБДОУ ДЕТСКИЙ САД № 72 комбинированного вида Центрального р-на СПб	0	4	0,0%
458	Центральный	ГБДОУ ДЕТСКИЙ САД № 117 компенсирующего вида Центрального р-на СПб	46	27	58,7%
459	Центральный	ГБДОУ ДЕТСКИЙ САД № 45 комбинированного вида Центрального р-на СПб	64	34	53,1%
460	Центральный	ГБДОУ ДЕТСКИЙ САД №78 Центрального р-на СПб	120	107	89,2%
461	Центральный	ГБДОУ ДЕТСКИЙ САД № 29 комбинированного вида Центрального р-на СПб	65	25	38,5%
462	Центральный	ГБДОУ ДЕТСКИЙ САД № 44 комбинированного вида Центрального р-на СПб "ДОШКОЛЬНЫЙ МИКРОРАЙОННЫЙ ЦЕНТР"	113	55	48,7%
463	Центральный	ГБДОУ ДЕТСКИЙ САД № 155 комбинированного вида	250	137	54,8%



№ п/п	Район	Наименование образовательной организации	Количество получателей услуг	Количество анкет	Доля опрошенных получателей услуг
		Центрального р-на СПб			
464	Центральный	ГБДОУ ДЕТСКИЙ САД комбинированного вида Центрального р-на СПб "РАДУГА"	211	116	55,0%
465	Центральный	ГБДОУ ДЕТСКИЙ САД № 41 комбинированного вида Центрального р-на СПб "ЦЕНТР ИНТЕГРАТИВНОГО ВОСПИТАНИЯ"	172	93	54,1%
466	Центральный	ГБДОУ ДЕТСКИЙ САД № 83 комбинированного вида Центрального р-на СПб	182	82	45,1%
467	Центральный	ГБДОУ ДЕТСКИЙ САД №19 комбинированного вида Центрального р-на СПб	237	143	60,3%
468	Центральный	ГБДОУ ДЕТСКИЙ САД №43 комбинированного вида Центрального р-на СПб	68	37	54,4%
469	Центральный	ГБДОУ ДЕТСКИЙ САД № 20 Центрального р-на СПб	210	95	45,2%
470	Центральный	ГБДОУ ДЕТСКИЙ САД № 58 комбинированного вида Центрального р-на СПб	120	84	70,0%
471	Центральный	ГБДОУ ЦЕНТР РАЗВИТИЯ РЕБЕНКА-ДЕТСКИЙ САД № 59 Центрального р-на СПб	121	53	43,8%
472	Центральный	ГБДОУ ДЕТСКИЙ САД №103 Центрального р-на СПб	75	52	69,3%
473	Центральный	ГБДОУ ДЕТСКИЙ САД № 48 Центрального р-на СПб	75	33	44,0%
474	Центральный	ГБДОУ ДЕТСКИЙ САД № 25 комбинированного вида Центрального р-на СПб	163	109	66,9%
475	Центральный	ГБДОУ ДЕТСКИЙ САД № 89 Центрального р-на СПб	120	60	50,0%
476	Центральный	ГБДОУ ДЕТСКИЙ САД комбинированного вида Центрального р-на СПб "ДЕТСКИЙ ОЗДОРОВИТЕЛЬНЫЙ ГОРОДОК "БЕРЕЗКА"	70	50	71,4%
477	Центральный	ГБДОУ ДЕТСКИЙ САД № 17 комбинированного вида Центрального р-на СПб	120	78	65,0%
478	Центральный	ГБДОУ ДЕТСКИЙ САД № 123 присмотра и оздоровления Центрального р-на СПб	119	66	55,5%
479	Центральный	ГБДОУ ДЕТСКИЙ САД № 112 Центрального р-на СПб	105	53	50,5%
480	Центральный	ГБДОУ ДЕТСКИЙ САД № 109 Центрального р-на СПб	102	73	71,6%

№ п/п	Район	Наименование образовательной организации	Количество получателей услуг	Количество анкет	Доля опрошенных получателей услуг
481	Центральный	ГБДОУ ДЕТСКИЙ САД № 81 комбинированного вида Центрального р-на СПб	66	41	62,1%
482	Центральный	ГБДОУ ДЕТСКИЙ САД №49 комбинированного вида Центрального р-на СПб	71	40	56,3%
483	Центральный	ГБДОУ ДЕТСКИЙ САД № 60 общеразвивающего вида с приоритетным осуществлением деятельности по физическому развитию детей Центрального р-на СПб	175	82	46,9%
484	Центральный	ГБДОУ ДЕТСКИЙ САД № 23 Центрального р-на СПб	175	80	45,7%
485	Центральный	ГБДОУ ДЕТСКИЙ САД № 55 комбинированного вида Центрального р-на СПб	68	50	73,5%
486	Центральный	ГБДОУ ДЕТСКИЙ САД № 110 комбинированного вида Центрального р-на СПб «ЭРМИТАЖНЫЙ ДЕТСКИЙ САД»	150	108	72,0%
487	Центральный	ГБДОУ ДЕТСКИЙ САД № 76 Центрального р-на СПб	74	111	150,0%
488	Центральный	ГБДОУ ДЕТСКИЙ САД № 114 Центрального р-на СПб	73	54	74,0%
489	Центральный	ГБДОУ ДЕТСКИЙ САД №24 компенсирующего вида Центрального р-на СПб	68	35	51,5%
490	Центральный	ГБДОУ ДЕТСКИЙ САД № 27 Центрального р-на СПб	155	86	55,5%
491	Центральный	ГБДОУ ДЕТСКИЙ САД № 39 компенсирующего вида Центрального р-на СПб	48	21	43,8%
492	Центральный	ГБДОУ ДЕТСКИЙ САД № 40 комбинированного вида Центрального р-на СПб	69	38	55,1%
493	Центральный	ГБДОУ ДЕТСКИЙ САД № 32 комбинированного вида Центрального р-на СПб	75	36	48,0%
494	Центральный	ГБДОУ ДЕТСКИЙ САД № 121 присмотра и оздоровления Центрального р-на СПб	75	41	54,7%
495	Центральный	ГБДОУ ДЕТСКИЙ САД № 116 Центрального р-на СПб	349	199	57,0%
496	Центральный	ГБДОУ ДЕТСКИЙ САД № 87 Центрального р-на СПб	143	87	60,8%
497	Центральный	ГБДОУ ДЕТСКИЙ САД №100 комбинированного вида Центрального р-на СПб	118	50	42,4%
498	Центральный	ГБДОУ ДЕТСКИЙ САД № 107 Центрального р-на СПб	0	5	0,0%

## Образовательные учреждения Комитета по культуре Санкт-Петербурга

**Таблица 48**

№ п/п	Наименование образовательной организации	Количество получателей услуг	Количество анкет	Доля опрошенных получателей услуг
499	СПБ ГБОУ ДОД «СПБ ДЕТСКАЯ ХУДОЖЕСТВЕННАЯ ШКОЛА ИМЕНИ Б.М.КУСТОДИЕВА»	319	166	52,0%
500	СПБ ГБОУ ДОД «СПБ ДЕТСКАЯ ХУДОЖЕСТВЕННАЯ ШКОЛА «АЛЕКСАНДРИНО»	335	163	48,7%
501	СПБ ГБОУ ДПО «УЧЕБНО-МЕТОДИЧЕСКИЙ ЦЕНТР РАЗВИТИЯ ОБРАЗОВАНИЯ В СФЕРЕ КУЛЬТУРЫ И ИСКУССТВА СПБ»	202	84	41,6%
502	СПБ ГБУ ДПО «ИНСТИТУТ КУЛЬТУРНЫХ ПРОГРАММ»	610	272	44,6%

## Образовательные учреждения дополнительного образования детей, находящиеся в ведении АР

**Таблица 49**

№ п/п	Наименование образовательной организации	Количество получателей услуг	Количество анкет	Доля опрошенных получателей услуг
503	ГБУ ДО ЦЕНТР ДЕТСКОГО И ЮНОШЕСКОГО МУЗЫКАЛЬНО-ХОРЕОГРАФИЧЕСКОГО ИСКУССТВА "ЭДЕЛЬВЕЙС" Приморского р-на СПБ	4160	595	14,3%
504	СПБ ГБОУ ДОД "ДЕТСКАЯ ШКОЛА ИСКУССТВ ИМЕНИ И.Ф.СТРАВИНСКОГО" г.Ломоносова	592	237	40,0%
505	СПБ ГБОУ ДОД "ДЕТСКАЯ ХУДОЖЕСТВЕННАЯ ШКОЛА ИМЕНИ И.П. САУТОВА"	490	195	39,8%
506	СПБ ГБОУ ДОД "ДЕТСКАЯ МУЗЫКАЛЬНАЯ ШКОЛА № 22"	381	167	43,8%
507	СПБ ГБОУ ДОД "ДЕТСКАЯ МУЗЫКАЛЬНАЯ ШКОЛА № 42"	120	48	40,0%
508	СПБ ГБОУ ДОД "ДЕТСКАЯ ХУДОЖЕСТВЕННАЯ ШКОЛА № 7"	145	63	43,4%
509	СПБ ГБОУ ДОД "ДЕТСКАЯ МУЗЫКАЛЬНАЯ ШКОЛА № 41"	318	176	55,3%
510	СПБ ГБОУ ДОД "ДЕТСКАЯ МУЗЫКАЛЬНАЯ ШКОЛА № 8 Кронштадтского р-на" ИМЕНИ Г.П.ВИШНЕВСКОЙ	323	175	54,2%
511	СПБ ГБОУ ДОД "ДЕТСКАЯ ШКОЛА ИСКУССТВ № 13 Курортного р-на"	350	146	41,7%
512	СПБ ГБОУ ДОД "ДЕТСКАЯ МУЗЫКАЛЬНАЯ ШКОЛА № 25 Пушкинского р-на"	273	105	38,5%

№ п/п	Наименование образовательной организации	Количество получателей услуг	Количество анкет	Доля опрошенных получателей услуг
513	СПБ ГБОУ ДОД "ДЕТСКАЯ МУЗЫКАЛЬНАЯ ШКОЛА № 45 Пушкинского р-на"	434	178	41,0%
514	СПБ ГБОУ ДОД "СПБ ДЕТСКАЯ ШКОЛА ИСКУССТВ ИМЕНИ Д.С. БОРТНЯНСКОГО"	500	222	44,4%
515	СПБ ГБОУ ДОД "ДЕТСКАЯ ХУДОЖЕСТВЕННАЯ ШКОЛА ИМ. М. К. АНИКУШИНА Кронштадтского р-на СПб"	300	153	51,0%
516	СПБ ГБОУ ДОД "ДЕТСКАЯ МУЗЫКАЛЬНАЯ ШКОЛА № 17 ИМ. А.Г. РУБИНШТЕЙНА"	370	165	44,6%
517	СПБ ГБОУ ДОД "ДЕТСКАЯ ХУДОЖЕСТВЕННАЯ ШКОЛА № 3"	427	251	58,8%
518	СПБ ГБОУ ДОД "ДЕТСКАЯ ШКОЛА ИСКУССТВ ИМЕНИ ПЕТРА ИЛЬИЧА ЧАЙКОВСКОГО"	425	391	92,0%
519	СПБ ГБОУ ДОД "ЦАРСКОСЕЛЬСКАЯ ГИМНАЗИЯ ИСКУССТВ ИМЕНИ АННЫ АНДРЕЕВНЫ АХМАТОВОЙ"	1028	459	44,6%
520	СПБ ГБОУ ДОД "ДЕТСКАЯ ШКОЛА ИСКУССТВ" Красносельского р-на	765	312	40,8%
521	СПБ ГБОУ ДОД "ПЕТЕРГОФСКАЯ ШКОЛА ИСКУССТВ"	99	40	40,4%
522	СПБ ГБОУ ДОД "ДЕТСКАЯ МУЗЫКАЛЬНАЯ ШКОЛА № 20 Курортного р-на"	410	167	40,7%
523	СПБ ГБУ ДО «ДЕТСКАЯ ШКОЛА ИСКУССТВ ИМЕНИ М.А.БАЛАКИРЕВА»	482	263	54,6%

## Приложение 2.

### Бланк мониторинга качества условий осуществления образовательной деятельности организацией

**1.1. Отметьте наличие и полноту информации о деятельности образовательной организации, размещенной на информационных СТЕНДАХ, расположенных в помещении организации**

Перечень информации	ДО	ОО	ДОД	ДПО	
3. Информация о месте нахождения образовательной организации и ее филиалов (при наличии)	+	+	+	+	1 – информация представлена 0 – информация отсутствует
4. Информация о режиме, графике работы	+	+	+	+	1 – информация представлена 0 – информация отсутствует
5. Информация о контактных телефонах и об адресах электронной почты	+	+	+	+	1 – информация представлена в полном объеме (указаны контактный(е) телефон(ы) и адрес(а) электронной почты) 0,5 – информация представлена частично (указаны контактный(е) телефон(ы) или адрес(а) электронной почты) 0 – информация отсутствует
6. Информация о структуре и об органах управления образовательной организации (в том числе: наименование структурных подразделений (органов управления); фамилии, имена, отчества и должности руководителей структурных подразделений; места нахождения структурных подразделений; адреса официальных сайтов в сети «Интернет» структурных подразделений (при наличии); адреса электронной почты структурных подразделений (при наличии))	+	+	+	+	1 – информация представлена в полном объеме 0,5 - информация представлена частично (отсутствует информация хотя бы об одном структурном подразделении или требуемая информация представлена не в полном объеме) 0 – информация отсутствует
9. Лицензии на осуществление образовательной деятельности (с приложениями)	+*	+	+	+	1 – информация представлена в полном объеме (с приложениями к лицензии) 0,5 – представлена лицензия на осуществление образовательной деятельности (без приложений) 0 – информация отсутствует 99 – лицензируемая деятельность отсутствует
10. Свидетельства о государственной аккредитации (с приложениями)	X	+	X	+	1 – информация представлена в полном объеме (с приложениями к свидетельству) 0,5 – представлено свидетельство о государственной аккредитации (без приложений) 0 – информация отсутствует 99 – информация не требуется для данного типа организаций/нет программ с государственной аккредитацией
12. Локальные нормативные акты по основным вопросам организации и	+	+	+	+	1 – информация представлена в полном объеме (все указанные

Перечень информации	ДО	ОО	ДОД	ДПО	
осуществления образовательной деятельности, в том числе регламентирующие правила приема обучающихся, режим занятий обучающихся, формы, периодичность и порядок текущего контроля успеваемости и промежуточной аттестации обучающихся, порядок и основания перевода, отчисления и восстановления обучающихся, порядок оформления возникновения, приостановления и прекращения отношений между образовательной организацией и обучающимися и (или) родителями (законными представителями) несовершеннолетних обучающихся					локальные акты) 0,5 – информация представлена частично (отсутствует хотя бы один из перечисленных актов) 0 – информация отсутствует
13.Правила внутреннего распорядка обучающихся, правила внутреннего трудового распорядка и коллективный договор	X	X	X	+	1 – информация представлена 0 – информация отсутствует 99 – информация не требуется для данного типа организаций
14.Документ о порядке оказания платных образовательных услуг (при наличии), в том числе образец договора об оказании платных образовательных услуг, документ об утверждении стоимости обучения по каждой образовательной программе*	+*	+*	+*	+*	1 – информация представлена в полном объеме 0,5 – отсутствует один из указанных документов: образец договора об оказании платных образовательных услуг или документ об утверждении стоимости обучения по <u>каждой</u> образовательной программе 0 – информация отсутствует 99- платные образовательные услуги не предоставляются
20.Информация о сроке действия государственной аккредитации образовательных программ (при наличии* государственной аккредитации)	X	+	X	X	1 – информация представлена, 0 – информация отсутствует 99 – информация не требуется для данного типа организаций/ нет программ с государственной аккредитацией
22.Информация об учебных планах реализуемых образовательных программ с приложением их копий	+	+	+	+	1 – информация представлена в полном объеме (с приложением всех копий) 0,5 – представлена информация без копий, или не по всем программам 0 – информация отсутствует
26.Информация о реализуемых образовательных программах, в том числе о реализуемых адаптированных образовательных программах, с указанием учебных предметов, курсов, дисциплин (модулей), практики, предусмотренных соответствующей образовательной программой	X	X	X	+	1 – информация представлена 0 – информация отсутствует 99 – информация не требуется для данного типа организаций
29.Образовательные организации, реализующие общеобразовательные программы, дополнительно указывают наименование образовательной программы*	X	+	X	X	1 – информация представлена 0 – информация отсутствует 99 – информация не требуется для данного типа организаций/ общеобразовательные программы не реализуются
33.Информация о результатах приема по каждой профессии, специальности	X	X	X	+	1 – информация представлена в полном объеме по всем

Перечень информации	ДО	ОО	ДОД	ДПО	
среднего профессионального образования (при наличии вступительных испытаний), каждому направлению подготовки или специальности высшего образования с различными условиями приема (на места, финансируемые за счет бюджетных ассигнований федерального бюджета, бюджетов субъектов Российской Федерации, местных бюджетов и по договорам об образовании за счет средств физических и (или) юридических лиц) с указанием средней суммы набранных баллов по всем вступительным испытаниям, а также о результатах перевода, восстановления и отчисления					профессиям, специальностям среднего/ дополнительного профессионального образования, 0,5 – информация представлена не по всем профессиям, специальностям среднего/ дополнительного профессионального образования 0 – информация отсутствует 99 – информация не требуется для данного типа организаций
35. Информация о руководителе образовательной организации, его заместителях, в том числе: фамилия, имя, отчество (при наличии) руководителя, его заместителей; должность руководителя, его заместителей; контактные телефоны; адреса электронной почты, в том числе информация о месте нахождения филиалов образовательной организации (при их наличии)	+	+	+	+	1 – информация представлена в полном объеме (по всем сотрудникам 0,5 – информация представлена частично (не по всем сотрудникам или не в полном объеме в соответствии с перечисленными требованиями) 0 – информация отсутствует
39. Информация об условиях питания обучающихся, в том числе инвалидов и лиц с ограниченными возможностями здоровья (при наличии)*	+	+	+	+	1 – информация представлена 0 – информация отсутствует
44. Информация о наличии и условиях предоставления обучающимся стипендий, мер социальной поддержки (при наличии)*	X	X	X	+	1 – информация представлена 0 – информация отсутствует 99 – информация не требуется для данного типа организаций
47. Информация о наличии и порядке оказания платных образовательных услуг (при наличии)*	+*	+*	+*	+*	1 – информация представлена 0 – информация отсутствует 99 – платные образовательные услуги не предоставляются
50. Информация о количестве вакантных мест для приема (перевода) по каждой образовательной программе, профессии, специальности, направлению подготовки (на места, финансируемые за счет бюджетных ассигнований федерального бюджета, бюджетов субъектов Российской Федерации, местных бюджетов, по договорам об образовании за счет средств физических и (или) юридических лиц)	X	X	X	+	1 – информация представлена 0 – информация отсутствует 99 – информация не требуется для данного типа организаций

**1. Отметьте наличие и полноту информации о деятельности образовательной организации, размещенной на официальном САЙТЕ образовательной организации в сети Интернет**

	ДО	ОО	ДОД	ДПО	
1. Информация о дате создания образовательной организации	+	+	+	+	1 – информация представлена 0 – информация отсутствует
2. Информация об учредителе/учредителях образовательной организации	+	+	+	+	1 – информация представлена 0 – информация отсутствует
3. Информация о месте нахождения образовательной организации и ее филиалов (при наличии)	+	+	+	+	1 – информация представлена 0 – информация отсутствует

	ДО	ОО	ДОД	ДПО	
4. Информация о режиме, графике работы	+	+	+	+	1 – информация представлена 0 – информация отсутствует
5. Информация о контактных телефонах и об адресах электронной почты	+	+	+	+	1 – информация представлена в полном объеме (указаны контактный(е) телефон(ы) и адрес(а) электронной почты) 0,5 – информация представлена частично (указаны контактный(е) телефон(ы) или адрес(а) электронной почты) 0 – информация отсутствует
6. Информация о структуре и об органах управления образовательной организации (в том числе: наименование структурных подразделений (органов управления); фамилии, имена, отчества и должности руководителей структурных подразделений; места нахождения структурных подразделений; адреса официальных сайтов в сети «Интернет» структурных подразделений (при наличии); адреса электронной почты структурных подразделений (при наличии))	+	+	+	+	1 – информация представлена в полном объеме 0,5 - информация представлена частично (отсутствует информация хотя бы об одном структурном подразделении или информация представлена не в полном объеме) 0 – информация отсутствует
7. Сведения о положениях о структурных подразделениях (об органах управления) с приложением копий указанных положений (при их наличии))*	+*	+*	+*	+*	1 – информация представлена в полном объеме 0,5 - информация представлена частично (отсутствует информация хотя бы об одном структурном подразделении или информация представлена не в полном объеме) 0 – информация отсутствует 99 - структурные подразделения отсутствуют
8. Устав образовательной организации	+	+	+	+	1 – информация представлена 0 – информация отсутствует
9. Лицензии на осуществление образовательной деятельности (с приложениями)	+*	+	+	+	1 – информация представлена в полном объеме (с приложениями к лицензии) 0,5 – представлены лицензии на осуществление образовательной деятельности (без приложений) 0 – информация отсутствует 99 - лицензируемая деятельность отсутствует
10. Свидетельства о государственной аккредитации (с приложениями)	X	+	X	+	1 – информация представлена в полном объеме (с приложениями к свидетельству) 0,5 – представлено свидетельство на осуществление образовательной деятельности (без приложений) 0 – информация отсутствует
11. План финансово-хозяйственной деятельности образовательной организации, утвержденного в установленном законодательством Российской Федерации порядке, или бюджетные сметы образовательной	+	+	+	+	1 – информация представлена 0 – информация отсутствует



	ДО	ОО	ДОД	ДПО	
организации					
12.Локальные нормативные акты по основным вопросам организации и осуществления образовательной деятельности, в том числе регламентирующие правила приема обучающихся, режим занятий обучающихся, формы, периодичность и порядок текущего контроля успеваемости и промежуточной аттестации обучающихся, порядок и основания перевода, отчисления и восстановления обучающихся, порядок оформления возникновения, приостановления и прекращения отношений между образовательной организацией и обучающимися и (или) родителями (законными представителями) несовершеннолетних обучающихся.	+	+	+	+	1 – информация представлена в полном объеме (все указанные локальные акты) 0,5 – информация представлена частично (отсутствует хотя бы один из перечисленных актов) 0 – информация отсутствует
13.Правила внутреннего распорядка обучающихся, правила внутреннего трудового распорядка и коллективный договор	X	X	X	+	1 – информация представлена 0 – информация отсутствует
13.Отчет о результатах самообследования	+	+	+	+	1 – информация представлена 0 – информация отсутствует
14.Документ о порядке оказания платных образовательных услуг (при наличии), в том числе образец договора об оказании платных образовательных услуг, документ об утверждении стоимости обучения по каждой образовательной программе*	+*	+*	+*	+*	1 – информация представлена в полном объеме 0,5 – отсутствует один из указанных документов: образец договора об оказании платных образовательных услуг или документ об утверждении стоимости обучения по каждой образовательной программе 0 – информация отсутствует 99 - платные образовательные услуги не оказываются
15.Документ об установлении размера платы, взимаемой с родителей (законных представителей) за присмотр и уход детьми, осваивающими образовательные программы дошкольного образования в организациях, осуществляющих образовательную деятельность, за содержание детей в образовательной организации, реализующей образовательные программы начального общего, основного общего или среднего общего образования, если в такой образовательной организации созданы условия для проживания обучающихся в интернате, либо за осуществление присмотра и ухода за детьми в группах продленного дня в образовательной организации, реализующей образовательные программы начального общего, основного общего или среднего общего образования (при наличии)*	+	+*	X	X	1 – информация представлена 0 – информация отсутствует 99 – платные услуги отсутствуют/ информация не требуется для данного типа организаций
16.Предписания органов, осуществляющих государственный контроль (надзор) в сфере образования, отчеты об исполнении таких предписаний (при наличии)*	+*	+*	+*	+*	1 – информация представлена в полном объеме 0,5 – при наличии предписания органов, осуществляющих

	ДО	ОО	ДОД	ДПО	
					государственный контроль (надзор) в сфере образования, отсутствует отчет об исполнении такого предписания 0 – информация отсутствует 99 - предписания отсутствуют
17.Информация о реализуемых уровнях образования	+	+	+	+	1 – информация представлена 0 – информация отсутствует
18.Информация о формах обучения	+	+	+	+	1 – информация представлена 0 – информация отсутствует
19.Информация о нормативных сроках обучения	+	+	+	+	1 – информация представлена 0 – информация отсутствует
20.Информация о сроке действия государственной аккредитации образовательных программ (при наличии* государственной аккредитации)	X	+	X	+	1 – информация представлена 0 – информация отсутствует 99 – информация не требуется для данного типа организаций/нет программ с государственной аккредитацией
21.Информация об описании образовательных программ с приложением их копий	+	+	+	+	1 – информация представлена в полном объеме (с приложением всех копий) 0,5 – представлена информация без копий, или не по всем программам 0 – информация отсутствует
22.Информация об учебных планах реализуемых образовательных программ с приложением их копий	+	+	+	+	1 – информация представлена в полном объеме (с приложением всех копий) 0,5 – представлена информация без копий, или не по всем программам 0 – информация отсутствует
23.Аннотации к рабочим программам дисциплин (по каждой дисциплине в составе образовательной программы) с приложением их копий (при наличии)*	+	+	+	+	1 – информация представлена в полном объеме (с приложением всех копий) 0,5 – представлена информация без копий, или не по всем программам 0 – информация отсутствует
24. Информация о календарных учебных графиках с приложением их копий	+	+	+	+	1 – информация представлена в полном объеме (с приложением всех копий) 0,5 – представлена информация без копий, или не по всем программам 0 – информация отсутствует
25.Информация о методических и иных документах, разработанных образовательной организацией для обеспечения образовательного процесса	+	+	+	+	1 – информация представлена 0 – информация отсутствует
26.Информация о реализуемых образовательных программах, в том числе о реализуемых адаптированных образовательных программах, с указанием учебных предметов, курсов, дисциплин (модулей), практики, предусмотренных соответствующей образовательной программой	+	+	+	+	1 – информация представлена 0 – информация отсутствует
27.Информация об использовании при реализации указанных образовательных программ электронного обучения и	X	+	X	+	1 – информация представлена 0 – информация отсутствует 99 – информация не требуется

	ДО	ОО	ДОД	ДПО	
дистанционных образовательных технологий (при наличии)*					для данного типа организаций/ дистанционные образовательные технологии отсутствуют
28.Информация о численности обучающихся по реализуемым образовательным программам за счет бюджетных ассигнований федерального бюджета, бюджетов субъектов Российской Федерации, местных бюджетов и по договорам об образовании за счет средств физических и (или) юридических лиц, о языках, на которых осуществляется образование (обучение)	+	+	+	+	1 – информация представлена 0 – информация отсутствует
28.Информация о языках, на которых осуществляется образование (обучение)	X	X	X	+	1 – информация представлена 0 – информация отсутствует
29.Образовательные организации, реализующие общеобразовательные программы, дополнительно указывают наименование образовательной программы*	X	+	X	+*	1 – информация представлена 0 – информация отсутствует 99 – информация не требуется для данного типа организаций/общеобразовательные программы не реализуются
30.Уровень образования	X	X	X	+	1 – информация представлена 0 – информация отсутствует 99 – информация не требуется для данного типа организаций
31.Код и наименование профессии, специальности, направления подготовки	X	X	X	+	1 – информация представлена 0 – информация отсутствует 99 – информация не требуется для данного типа организаций
32.Информация о направлениях и результатах научной (научно-исследовательской) деятельности и научно-исследовательской базе для ее осуществления (для образовательных организаций высшего образования и организаций дополнительного профессионального образования)	X	X	X	+	1 – информация представлена 0 – информация отсутствует 99 – информация не требуется для данного типа организаций
33.Информация о результатах приема по каждой профессии, специальности среднего профессионального образования (при наличии вступительных испытаний), каждому направлению подготовки или специальности высшего образования с различными условиями приема (на места, финансируемые за счет бюджетных ассигнований федерального бюджета, бюджетов субъектов Российской Федерации, местных бюджетов и по договорам об образовании за счет средств физических и (или) юридических лиц) с указанием средней суммы набранных баллов по всем вступительным испытаниям, а также о результатах перевода, восстановления и отчисления	X	X	X	+	1 – информация представлена в полном объеме по всем профессиям, специальностям среднего/ дополнительного профессионального образования 0,5 – информация представлена не по всем профессиям, специальностям среднего/ дополнительного профессионального образования 0 – информация отсутствует 99 – информация не требуется для данного типа организаций
34.Информация о федеральных государственных образовательных стандартах и об образовательных стандартах с приложением их копий (при наличии). Допускается вместо копий федеральных государственных образовательных стандартов и	+	+	+*	+	1 – информация представлена в полном объеме (информация о федеральных государственных образовательных стандартах и об образовательных стандартах с приложением (ссылками)) 0,5 – представлена информация

	ДО	ОО	ДОД	ДПО	
образовательных стандартов размещать гиперссылки на соответствующие документы на сайте Минобрнауки России					без приложений 0 – информация отсутствует 99 – не реализуются программы по ФГОС
35.Информация о руководителе образовательной организации, его заместителях, в том числе: фамилия, имя, отчество (при наличии) руководителя, его заместителей; должность руководителя, его заместителей; контактные телефоны; адреса электронной почты, в том числе информация о месте нахождения филиалов образовательной организации (при их наличии)	+	+	+	+	1 – информация представлена в полном объеме (по всем сотрудникам) 0,5 - информация представлена частично (не по всем сотрудникам или не в полном объеме в соответствии с перечисленными требованиями) 0 – информация отсутствует
36.Информация о персональном составе педагогических работников с указанием уровня образования, квалификации и опыта работы, в том числе: фамилия, имя, отчество (при наличии) работника; занимаемая должность (должности); преподаваемые дисциплины; ученая степень (при наличии); ученое звание (при наличии); наименование направления подготовки и (или) специальности; данные о повышении квалификации и (или) профессиональной переподготовке (при наличии); общий стаж работы; стаж работы по специальности	+	+	+	+	1 – информация представлена в полном объеме (по всем сотрудникам) 0,5 - информация представлена частично (не по всем сотрудникам или не в полном объеме в соответствии с перечисленными требованиями) 0 – информация отсутствует
37.Информация о материально-техническом обеспечении образовательной деятельности (в том числе: наличие оборудованных учебных кабинетов, объектов для проведения практических занятий, библиотек, объектов спорта, средств обучения и воспитания, в том числе приспособленных для использования инвалидами и лицами с ограниченными возможностями здоровья;	+	+	+	+	1 – информация представлена 0 – информация отсутствует
38.Информация об обеспечении доступа в здания образовательной организации инвалидов и лиц с ограниченными возможностями здоровья	+	+	+	+	1 – информация представлена 0 – информация отсутствует
39.Информация об условиях питания обучающихся, в том числе инвалидов и лиц с ограниченными возможностями здоровья (при наличии)*	+*	+*	+*	+	1 – информация представлена 0 – информация отсутствует 99 – питание обучающимся не предоставляется
40.Информация об условиях охраны здоровья обучающихся, в том числе инвалидов и лиц с ограниченными возможностями здоровья	+	+	+	+	1 – информация представлена 0 – информация отсутствует
41.Информация о доступе к информационным системам и информационно-телекоммуникационным сетям, в том числе приспособленным для использования инвалидами и лицами с ограниченными возможностями здоровья	+*	+*	+*	+	1 – информация представлена 0 – информация отсутствует 99 – доступ к информационным системам не требуется для обучения
42.Информация об электронных образовательных ресурсах, к которым обеспечивается доступ обучающихся, в том числе приспособленные для использования инвалидами и лицами с ограниченными возможностями здоровья	+*	+*	+*	+	1 – информация представлена 0 – информация отсутствует 99 – ЭОР не используются

	ДО	ОО	ДОД	ДПО	
43.Информация о наличии специальных технических средств обучения коллективного и индивидуального пользования для инвалидов и лиц с ограниченными возможностями здоровья	+*	+*	+*	+	1 – информация представлена 0 – информация отсутствует 99 – ТСО не используются
44.Информация о наличии и условиях предоставления обучающимся стипендий, мер социальной поддержки (при наличии)*	X	+*	X	+	1 – информация представлена 0 – информация отсутствует 99 – информация не требуется для данного типа организаций
45.Информация о наличии общежития, интерната, в том числе приспособленных для использования инвалидами и лицами с ограниченными возможностями здоровья, количестве жилых помещений в общежитии, интернате для иногородних обучающихся, формировании платы за проживание в общежитии (при наличии)*	+*	+*	X	+*	1 – информация представлена 0 – информация отсутствует 99 – информация не требуется для данного типа организаций; 99 – общежитие/интернат отсутствует/ не предусмотрены
46.Информация о трудоустройстве выпускников (при наличии)*	X	X	X	+	1 – информация представлена 0 – информация отсутствует 99 - информация не требуется для данного типа организаций/ трудоустройство отсутствует
47.Информация о наличии и порядке оказания платных образовательных услуг (при наличии)*	+*	+*	+*	+*	1 – информация представлена 0 – информация отсутствует 99 – платные образовательные услуги не предоставляются
48.Информация об объеме образовательной деятельности, финансовое обеспечение которой осуществляется за счет бюджетных ассигнований федерального бюджета, бюджетов субъектов Российской Федерации, местных бюджетов, по договорам об образовании за счет средств физических и (или) юридических лиц	+	+	+	+	1 – информация представлена 0 – информация отсутствует
49.Информация о поступлении финансовых и материальных средств и об их расходовании по итогам финансового года	+	+	+	+	1 – информация представлена 0 – информация отсутствует
50.Информация о количестве вакантных мест для приема (перевода) по каждой образовательной программе, профессии, специальности, направлению подготовки (на места, финансируемые за счет бюджетных ассигнований федерального бюджета, бюджетов субъектов Российской Федерации, местных бюджетов, по договорам об образовании за счет средств физических и (или) юридических лиц)	+	+	+	+	1 – информация представлена в полном объеме по всем образовательным программам 0,5 – информация представлена частично (отсутствует информация хотя бы по одной образовательной программе, профессии, специальности, направлению подготовки) 0 – информация отсутствует

**2. Отметьте функционирующие дистанционные способы взаимодействия с получателями услуг, информация о которых размещена на официальном сайте организации.**

- абонентский номер телефона;	
- адрес электронной почты;	
- электронные сервисы (для подачи электронного обращения (жалобы, предложения), получения консультации по оказываемым услугам и иных);	
- раздел официального сайта «Часто задаваемые вопросы»;	

- техническая возможность выражения получателем услуг мнения о качестве условий оказания услуг организацией социальной сферы (наличие анкеты для опроса граждан или гиперссылки на нее);	
- иные дистанционные способы взаимодействия (УКАЖИТЕ, какие)	
<b>ВСЕГО</b>	

**3. Укажите количество комфортных условий для предоставления услуг.**

- наличие комфортной зоны отдыха (ожидания) оборудованной соответствующей мебелью;	
- наличие и понятность навигации внутри организации;	
- наличие и доступность питьевой воды;	
- наличие и доступность санитарно-гигиенических помещений;	
- удовлетворительное санитарное состояние помещений организации;	
<b>ВСЕГО</b>	

**4. Укажите количество условий доступности организации для инвалидов.**

- наличие оборудованных входных групп пандусами (подъемными платформами);	
- наличие выделенных стоянок для автотранспортных средств инвалидов;	
- наличие адаптированных лифтов, поручней, расширенных дверных проемов;	
- наличие сменных кресел-колясок;	
- наличие специально оборудованных санитарно-гигиенических помещений в организации социальной сферы	
<b>ВСЕГО</b>	

**5. Укажите количество условий доступности организации для инвалидов, позволяющих инвалидам получать услуги наравне с другими.**

- дублирование для инвалидов по слуху и зрению звуковой и зрительной информации;	
- дублирование надписей, знаков и иной текстовой и графической информации знаками, выполненными рельефно-точечным шрифтом Брайля;	
- возможность предоставления инвалидам по слуху (слуху и зрению) услуг сурдопереводчика (тифлосурдопереводчика);	
- наличие альтернативной версии официального сайта организации социальной сферы в сети «Интернет» для инвалидов по зрению;	
- помощь, оказываемая работниками организации социальной сферы, прошедшими необходимое обучение (инструктирование) по сопровождению инвалидов в помещениях образовательной организации и на прилегающей территории;	
- наличие возможности предоставления образовательных услуг в дистанционном режиме или на дому.	
<b>ВСЕГО</b>	

**8. Ваши предложения по улучшению условий оказания услуг в организации:**

---

---

## **Приложение 3.**

### **Анкета для опроса получателей услуг о качестве условий оказания услуг образовательными организациями**

Уважаемый участник опроса!

Опрос проводится в целях выявления мнения граждан о качестве условий осуществления образовательной деятельности.

Пожалуйста, ответьте на вопросы анкеты. Ваше мнение позволит улучшить работу образовательных организаций и повысить качество оказания услуг населению.

Опрос проводится анонимно. Ваши фамилия, имя, отчество, контактные телефоны указывать необязательно.

Конфиденциальность высказанного Вами мнения о качестве условий оказания услуг образовательными организациями гарантируется.

**1. При посещении образовательной организации обращались ли Вы к информации о ее деятельности, размещенной на информационных стендах в помещениях организации?**

1. Да
2. Нет (переход к вопросу 3)

**2. Удовлетворены ли Вы открытостью, полнотой и доступностью информации о деятельности образовательной организации, размещенной на информационных стендах в помещении организации?**

1. Да
2. Нет

**3. Пользовались ли Вы официальным сайтом образовательной организации, чтобы получить информацию о ее деятельности?**

1. Да
2. Нет (переход к вопросу 5)

**4. Удовлетворены ли Вы открытостью, полнотой и доступностью информации о деятельности организации, размещенной на ее официальном сайте в информационно-телекоммуникационной сети «Интернет»?**

1. Да
2. Нет

**6. Удовлетворены ли Вы комфортностью условий предоставления услуг в организации (наличие комфортной зоны отдыха (ожидания); наличие и понятность навигации в помещении образовательной организации; наличие и доступность питьевой воды в помещении организации; наличие и доступность санитарно-гигиенических помещений в организации; удовлетворительное санитарное состояние помещений организации)?**

1. Да
2. Нет

**7. Имеете ли Вы (или лицо, представителем которого Вы являетесь) установленную группу инвалидности?**

1. Да
2. Нет (переход к вопросу 9)

**8. Удовлетворены ли Вы доступностью образовательных услуг для инвалидов в организации?**

1. Да
2. Нет



**9. Удовлетворены ли Вы доброжелательностью и вежливостью работников организации, обеспечивающих первичный контакт с посетителями и информирование получателя образовательной услуги при непосредственном обращении в организацию (например, работники приемной комиссии, секретариата, учебной части)?**

1. Да
2. Нет

**10. Удовлетворены ли Вы доброжелательностью и вежливостью работников организации, обеспечивающих непосредственное оказание образовательной услуги при обращении в организацию (преподаватели, воспитатели, тренеры, инструкторы)?**

1. Да
2. Нет

**11. Пользовались ли Вы какими-либо дистанционными способами взаимодействия с организацией (телефон, электронная почта, электронный сервис (форма для подачи электронного обращения (жалобы, предложения), получение консультации по образовательным услугам), раздел «Часто задаваемые вопросы», анкета для опроса граждан на сайте и прочие)?**

1. Да
2. Нет (переход к вопросу 13)

**12. Удовлетворены ли Вы доброжелательностью и вежливостью работников организации, с которыми взаимодействовали в дистанционной форме (по телефону, по электронной почте, с помощью электронных сервисов (для подачи электронного обращения (жалобы, предложения), получения консультации по образовательным услугам) и в прочих дистанционных формах)?**

1. Да
2. Нет

**13. Готовы ли Вы рекомендовать данную организацию родственникам и знакомым (или могли бы Вы ее рекомендовать, если бы была возможность выбора организации)?**

1. Да
2. Нет

**14. Удовлетворены ли Вы организационными условиями предоставления услуг – удобством графика работы образовательной организации?**

1. Да
2. Нет

**15. Удовлетворены ли Вы в целом условиями оказания образовательных услуг в организации?**

1. Да
2. Нет

**16. Ваши предложения по улучшению условий оказания образовательных услуг в данной организации:**

---

---

**Сообщите, пожалуйста, некоторые сведения о себе:**

**17. Ваш пол**

1. Мужской
2. Женский

**18. Ваш возраст \_\_\_\_\_ (укажите, сколько Вам полных лет)**

**Благодарим Вас за участие в опросе!**

Заполняется организатором опроса или анкетером.

T1. Название населенного пункта, в котором проведен опрос (напишите)

---

T2. Полное название образовательной организации, в которой проведен опрос получателей услуг (напишите)

---